

التعداد العام للسكان والمساكن والمنشآت

General Population, Housing and Establishments Census

2020

www.psa.gov.qa



تعداد قطر ٢٠٢٠
QATAR CENSUS 2020



جهاز التخطيط والإحصاء
Planning and Statistics Authority



التعداد العام للسكان والمساكن والمنشآت
General Population, Housing and Establishments Census

2020



حضرة صاحب السمو
السيّد عَليّ بن محمد بن باي
أمير البلاد المفدى

Preface

The Planning and Statistics Authority (PSA) has the pleasure to present the Detailed Results of the Census of Population, Housing and Establishments (December 2020). We hope that these data will satisfy the needs of ministries, institutions, planners and decision makers as well as researchers and students, for the sake of the comprehensive development plans as an endeavor to accomplish Qatar National Vision 2030.

The importance of the census stems from the fact that it is the only statistical process that is carried out with a comprehensive inventory, which is an integrated photographic image of society during a specific moment in time. The census data also represents a main base for population, housing and establishments statistics that are of interest to planners, researchers and decision-makers. This 2020 census is the sixth of its kind in a series of population censuses in the State of Qatar, where previous censuses were conducted in the years (1986, 1997, 2004, 2010, 2015 "simplified"). Modern technology has been used to implement this census in all its stages and to issue accurate results in record time.

This census was distinguished by its use of administrative records at the official authorities in the country, in addition to applying modern technologies. Tablets, the Internet and census call center were all used to collect, enter and review the data, which contributed to expediting the announcement of these high-quality results and providing them to users in record time.

On this occasion, I would like to extend my sincere thanks to all government agencies, private establishments and all residents of the country, both citizens and residents, for the great support and sincere response, which had the greatest impact on the success of this major national project and the achievement of a "Successful Census for Sustainable Development."

Dr. Saleh M. Al Nabit

President of Planning and Statistics Authority

تقديم

يسر جهاز التخطيط والإحصاء أن يقدم (النتائج التفصيلية) للتعداد العام للسكان والمساكن والمنشآت (ديسمبر 2020). آملي أن تلبى هذه البيانات احتياجات الوزارات والهيئات والمخططين ومنتخذي القرار، وكذلك الباحثين والدارسين، لخدمة خطط التنمية الشاملة، تحقيقاً لرؤية دولة قطر 2030.

تتبع أهمية التعداد بكونه العملية الإحصائية الوحيدة التي تجرى بالحصص الشامل، وهو عبارة عن صورة فوتوغرافية متكاملة عن المجتمع خلال لحظة زمنية محددة، كما تمثل بيانات التعداد قاعدة رئيسية لإحصاءات السكان والمساكن والمنشآت تهم المخططين والباحثين ومنتخذي القرار، ويُعد تعداد 2020، التعداد السادس في سلسلة التعدادات السكانية في دولة قطر، حيث أجريت التعدادات السابقة في الأعوام (1986، 1997، 2004، 2010، 2015 "مختصر")، وقد تم استخدام التكنولوجيا الحديثة في تنفيذ هذا التعداد في جميع مراحلها وإصدار النتائج الدقيقة في وقت قياسي.

وتتميز هذا التعداد باستخدام السجلات الإدارية في الجهات الرسمية بالدولة بالإضافة إلى الوسائل التكنولوجية الحديثة، حيث استخدمت أجهزة الكمبيوتر الكفية والإنترنت ومركز الاتصال الخاص بالتعداد في جمع وإدخال ومراجعة البيانات مما أسهم في تسريع إعلان هذه النتائج وبجودة عالية وتوفيرها للمستخدمين في وقت قياسي.

وبهذه المناسبة يطيب لي أن أتقدم بالشكر الجزيل لجميع الجهات الحكومية والمنشآت الخاصة وجميع سكان الدولة من مواطنين ومقيمين على الدعم الكبير والتجاوب المخلص الذي كان له ابلغ الأثر في نجاح هذا المشروع الوطني الكبير والوصول إلى "تعداد ناجح لتنمية مستدامة".

د. صالح بن محمد النابت

رئيس جهاز التخطيط والإحصاء

NAME OF TABLE	رقم الصفحة Page No.	اسم الجدول
Preface	1	تقديم
Introduction	11	مقدمة
General Concepts of Census	13	المفاهيم العامة للتعداد
The UN Definitions of Censuses	14	تعريف الأمم المتحدة الخاصة بالتعدادات
Importance of the Census and Methods of Conducting it	15	أهمية وطرق إجراء التعداد
Census Characteristics	16	خصائص التعدادات
The Use of Census Data	18	استخدام بيانات التعداد
The Use of Data from the Population Census	18	استخدام بيانات تعداد السكان
The Use of Data from the Census of Buildings	19	استخدام بيانات تعداد المباني
The Use of Data from the Census of Establishments	20	استخدام بيانات تعداد المنشآت
Importance, Objectives, Methodology	22	الأهمية والأهداف والمنهجية
The Importance of Census 2020	23	أهمية تعداد 2020
The Objectives of Census 2020	23	أهداف تعداد 2020
Methodology for the 2020 Census	24	منهجية العمل بتعداد 2020
Requirements of Administrative Record-Based Census	26	متطلبات التعداد المعتمد على السجلات الإدارية
Development of Electronic Register-Based Statistical System	27	تطوير نظام إحصائي إلكتروني قائم على السجل
Time Reference Period	27	فترة الإسناد الزمني
Stages of Field Work	28	مراحل العمل الميداني
Stage One: Updating the Buildings Frame and Assigning Address	29	المرحلة الأولى/ تحديث إطار المباني والعنونة
Stage Two: Main Enumeration Stage	30	المرحلة الثانية/ مرحلة العد الرئيسية
Field Work During the COVID-19 Pandemic	31	العمل الميداني في ظل جائحة كورونا
Duties of Fieldworkers by Positions	36	واجبات المشتغلين بالميدان حسب الوظيفة
General Duties and Responsibilities of Fieldworkers	37	المهام والواجبات العامة للعاملين بالميدان
Inspector General's Duties	38	واجبات المفتش العام
Inspector's Duties	39	واجبات المفتش

المحتويات CONTENTS

اسم الجدول	رقم الصفحة Page No.	NAME OF TABLE
واجبات رئيس المجموعة	40	Group Leader's Duties
واجبات الباحث	42	Researcher's Duties
التقسيم الإداري للدولة	43	Administrative Division of the State
التعريف والمفاهيم المستخدمة في استمارات التعداد	49	Definition and concepts used in census forms
تعريف ومفاهيم عامة	50	General definitions and concepts
تعريف ومفاهيم استمارة المباني	53	Definitions and Concepts of Buildings Form
تعريف ومفاهيم استمارة الوحدات السكنية	55	Definitions and Concepts of Residential Units Form
تعريف ومفاهيم استمارة الأسر المعيشية والتجمعات العمالية	57	Definitions and concepts of the form of households and labor gatherings
تعريف ومفاهيم استمارة الأفراد بالأسر والتجمعات العمالية	58	Definitions and concepts of the form of individuals in households and labor groups
تعريف ومفاهيم استمارة الظروف السكنية	77	Definitions and concepts of the housing conditions form
تعريف ومفاهيم استمارة المنشآت	80	Definitions and concepts of the establishments form
جداول النتائج	83	Results Tables

NAME OF TABLE	رقم الصفحة Page No.	رقم الجدول Table No.	اسم الجدول
Population	85		السكان
Population by Sex and Municipality	88	1	السكان حسب الجنس والبلدية
Population by Sex and Zone	90	2	السكان حسب الجنس والمنطقة
The UN Definitions of Censuses	96	3	السكان حسب البلدية وفئات العمر
Importance of the Census and Methods of Conducting it	98	4	الذكور حسب البلدية وفئات العمر
Female Population by Municipality & Age Group	99	5	الإناث حسب البلدية وفئات العمر
Population by Age Group, Municipality, Sex and Male/Female Ratio	100	6	السكان حسب العمر والبلدية والجنس ونسبة الذكور الى الإناث
Distribution of Households and Household Population by Average Size of Household and Municipality	102	7	توزيع الأسر وعدد أفراد الأسر حسب متوسط حجم الأسرة والبلدية
Family Characteristics	105		خصائص الأسرة
Qatari and Non-Qatari Population in Households (4+) by Age Group, Sex and Use of Computer and Internet	107	8	أفراد الأسر القطرية وغير القطرية (+4) حسب فئات العمر والجنس واستخدام الكمبيوتر والإنترنت
Households and Individuals by No. of Rooms and Household Size	109	9	الأسر والأفراد حسب عدد الغرف وحجم الأسرة
Households and Individuals by Head of Household Educational Attainment and Household Size	110	10	الأسر والأفراد حسب الحالة التعليمية لرب الأسرة وحجم الأسرة
Households and Individuals by Head of Household Occupation, and Number of Household Members	111	11	الأسر والأفراد حسب مهنة رب الأسرة وعدد أفراد الأسرة
Households and Individuals by Type of Housing Unit, and Number of Household Members	112	12	الأسر والأفراد حسب نوع الوحدة السكنية وعدد أفراد الأسرة
Population (15+) by Age Group, Sex and Marital Status	113	13	السكان (+15) حسب فئات العمر والجنس والحالة الزوجية
Qatari Population (15+) by Age Group, Sex and Marital Status	114	14	السكان القطريون (+15) حسب فئات العمر والجنس والحالة الزوجية
Non Qatari Population (15+) by Age Group, Sex and Marital Status	116	15	السكان غير القطريين (+15) حسب فئات العمر والجنس والحالة الزوجية
Population (15+) by Marital Status, Sex and Educational Attainment	118	16	السكان (+15) حسب الحالة الزوجية والجنس والحالة التعليمية
Qatari Population (15+) by Marital Status, Sex and Educational Attainment	119	17	السكان القطريون (+15) حسب الحالة الزوجية والجنس والحالة التعليمية
Non Qatari Population (15+) by Marital Status, Sex and Educational Attainment	120	18	السكان غير القطريين (+15) حسب الحالة الزوجية والجنس والحالة التعليمية
Education Characteristics	121		خصائص التعليم
Population (10+) by Age Group, Sex and Educational Attainment	123	19	السكان (+10) حسب فئات العمر والجنس والحالة التعليمية
Qatari Population (10+) by Age Group, Sex and Educational Attainment	124	20	السكان القطريون (+10) حسب فئات العمر والجنس والحالة التعليمية
Non Qatari Population (10+) by Age Group, Sex and Educational Attainment	126	21	السكان غير القطريين (+10) حسب فئات العمر والجنس والحالة التعليمية

NAME OF TABLE	رقم الصفحة Page No.	رقم الجدول Table No.	اسم الجدول
Household Population (10+) by Age Group, Sex and Educational Attainment	128	22	أفراد الأسر (+10) حسب فئات العمر والجنس والحالة التعليمية
Qatari Household Population (10+) by Age Group, Sex and Educational Attainment	129	23	أفراد الأسر القطريون (+10) حسب فئات العمر والجنس والحالة التعليمية
Non Qatari Household Population (10+) by Age Group, Sex and Educational Attainment	130	24	أفراد الأسر غير القطريون (+10) حسب فئات العمر والجنس والحالة التعليمية
Large and Small Labor Camp Population (15+) by Age Group, Sex and Educational Attainment	131	25	أفراد التجمعات الصغيرة والكبيرة (+15) حسب فئات العمر والجنس والحالة التعليمية
Institutional Population (10+) by Age Group, Sex and Educational Attainment	132	26	أفراد المساكن العامة (+10) حسب فئات العمر والجنس والحالة التعليمية
Population (15+) by Age Group, Sex and Educational Specialization	133	27	السكان (+15) حسب فئات العمر والجنس والتخصص التعليمي
Qatari Population (15+) by Age Group, Sex and Educational Specialization	134	28	السكان القطريون (+15) حسب فئات العمر والجنس والتخصص التعليمي
Non Qatari Population (15+) by Age Group, Sex and Educational Specialization	135	29	السكان غير القطريين (+15) حسب فئات العمر والجنس والتخصص التعليمي
Qatari Population that has Successfully Completed a Course of Study at the Post Secondary or Higher Level of Education by Age Group, Sex and Educational Specialization	136	30	السكان القطريون الحاصلون على شهادة الدبلوم فوق الثانوي فأعلى حسب فئات العمر والجنس والتخصص التعليمي
Population (10+) by Municipality, Sex and Educational Attainment	137	31	السكان (+10) حسب البلدية والجنس والحالة التعليمية
Qatari Population (10+) by Municipality, Sex and Educational Attainment	138	32	السكان القطريون (+10) حسب البلدية والجنس والحالة التعليمية
Non Qatari Population (10+) by Municipality, Sex and Educational Attainment	139	33	السكان غير القطريين (+10) حسب البلدية والجنس والحالة التعليمية
Economic Characteristics	141		الخصائص الاقتصادية
Employed Population (15+) by Age Group, Sex and Main Occupation	143	34	السكان العاملون (+15) حسب فئات العمر والجنس والمهنة الرئيسية
Qatari Employed Population (15+) by Age Group, Sex and Main Occupation	144	35	السكان القطريون العاملون (+15) حسب فئات العمر والجنس والمهنة الرئيسية
Non Qatari Employed Population (15+) by Age Group, Sex and Main Occupation	146	36	السكان غير القطريين العاملين (+15) حسب فئات العمر والجنس والمهنة الرئيسية
Employed Population (15+) by Age Group, Sex and Main Economic Activity	148	37	السكان العاملون (+15) حسب فئات العمر والجنس والنشاط الاقتصادي الرئيسي
Qatari Employed Population (15+) by Age Group, Sex and Main Economic Activity	151	38	السكان القطريون العاملون (+15) حسب فئات العمر والجنس والنشاط الاقتصادي الرئيسي
Non Qatari Employed Population (15+) by Age Group, Sex and Main Economic Activity	154	39	السكان غير القطريين العاملين (+15) حسب فئات العمر والجنس والنشاط الاقتصادي الرئيسي
Employed Population (15+) by Status in Employment, Sex & Age Group	157	40	السكان العاملون (+15) حسب الحالة العملية والجنس وفئات العمر
Qatari Employed Population (15+) by Status in Employment, Sex & Age Group	158	41	السكان القطريون العاملون (+15) حسب الحالة العملية والجنس وفئات العمر
Non Qatari Employed Population (15+) by Status in Employment, Sex & Age Group	160	42	السكان غير القطريين العاملين (+15) حسب الحالة العملية والجنس وفئات العمر
Employed Population (15+) by Status in Employment, Sex & Main Economic Activity	162	43	السكان العاملون (+15) حسب الحالة العملية والجنس والنشاط الاقتصادي الرئيسي
Qatari Employed Population (15+) by Status in Employment, Sex & Main Economic Activity	165	44	السكان القطريون العاملون (+15) حسب الحالة العملية والجنس والنشاط الاقتصادي الرئيسي

NAME OF TABLE	رقم الصفحة Page No.	رقم الجدول Table No.	اسم الجدول
Non Qatari Employed Population (15+) by Status in Employment, Sex & Main Economic Activity	168	45	السكان غير القطريين العاملين (+15) حسب الحالة العملية والجنس والنشاط الاقتصادي الرئيسي
Employed Population (15+) by Status in Employment, Sex & Main Occupation	171	46	السكان العاملون (+15) حسب الحالة العملية والجنس والمهنة الرئيسية
Qatari Employed Population (15+) by Status in Employment, Sex & Main Occupation	172	47	السكان القطريون العاملون (+15) حسب الحالة العملية والجنس والمهنة الرئيسية
Non Qatari Employed Population (15+) by Status in Employment, Sex & Main Occupation	174	48	السكان غير القطريين العاملين (+15) حسب الحالة العملية والجنس والمهنة الرئيسية
Employed Population (15+) by Main Occupation, Sex and Main Economic Activity	176	49	السكان العاملون (+15) حسب المهنة الرئيسية والجنس والنشاط الاقتصادي الرئيسي
Qatari Employed Population (15+) by Main Occupation, Sex and Main Economic Activity	179	50	السكان القطريون العاملون (+15) حسب المهنة الرئيسية والجنس والنشاط الاقتصادي الرئيسي
Non Qatari Employed Population (15+) by Main Occupation, Sex and Main Economic Activity	182	51	السكان غير القطريين العاملين (+15) حسب المهنة الرئيسية والجنس والنشاط الاقتصادي الرئيسي
Population Not Economically Active (15+) by Age Group, Sex and Relation to Work Force	185	52	السكان غير النشيطين إقتصاديا (+15) حسب فئات العمر والجنس والعلاقة بقوة العمل
Qatari Population Not Economically Active (15+) by Age Group, Sex and Relation to Work Force	186	53	السكان القطريون غير النشيطين إقتصاديا (+15) حسب فئات العمر والجنس والعلاقة بقوة العمل
Non Qatari Population Not Economically Active (15+) by Age Group, Sex and Relation to Work Force	187	54	السكان غير القطريين غير النشيطين إقتصاديا (+15) حسب فئات العمر والجنس والعلاقة بقوة العمل
Population (15+) Seeking Work (Unemployed) by Age Group, Sex and Main Reason for Unemployment	188	55	السكان (+15) الذين يبحثون عن عمل (العاطلين عن العمل) حسب فئات العمر والجنس والسبب الرئيسي للتعطل عن العمل
Qatari Population (15+) Seeking Work (Unemployed) by Age Group, Sex and Main Reason for Unemployment	189	56	السكان القطريون (+15) الذين يبحثون عن عمل (العاطلين عن العمل) حسب فئات العمر والجنس والسبب الرئيسي للتعطل عن العمل
Non Qatari Population (15+) Seeking Work (Unemployed) by Age Group, Sex and Reason for Unemployment	190	57	السكان غير القطريين (+15) الذين يبحثون عن عمل (العاطلين عن العمل) حسب فئات العمر والجنس والسبب الرئيسي للتعطل عن العمل
Population (15+) by Age Group, Sex and Relation to Work force	191	58	السكان (+15) حسب فئات العمر والجنس والعلاقة بقوة العمل
Qatari Population (15+) by Age Group, Sex and Relation to Work force	192	59	السكان القطريون (+15) حسب فئات العمر والجنس والعلاقة بقوة العمل
Non Qatari Population (15+) by Age Group, Sex and Relation to Work force	194	60	السكان غير القطريين (+15) حسب فئات العمر والجنس والعلاقة بقوة العمل
Population (15+) by Relation to Work force, Sex and Educational Attainment	196	61	السكان (+15) حسب العلاقة بقوة العمل والجنس والحالة التعليمية
Qatari Population (15+) by Relation to Work force, Sex and Educational Attainment	197	62	السكان القطريون (+15) حسب العلاقة بقوة العمل والجنس والحالة التعليمية
Non Qatari Population (15+) by Relation to Work force, Sex and Educational Attainment	199	63	السكان غير القطريين (+15) حسب العلاقة بقوة العمل والجنس والحالة التعليمية
Population Employed (15+) by Employment Status, Sex and Educational Attainment (Including Employers)	201	64	السكان العاملون (+15) حسب الحالة العملية والجنس والحالة التعليمية (يشمل أصحاب العمل)
Qatari Population Employed (15+) by Employment Status, Sex and Educational Attainment (Including Employers)	202	65	السكان القطريون العاملون (+15) حسب الحالة العملية والجنس والحالة التعليمية (يشمل أصحاب العمل)

المحتويات CONTENTS

NAME OF TABLE	رقم الصفحة Page No.	رقم الجدول Table No.	اسم الجدول
Non Qatari Population Employed (15+) by Employment Status, Sex and Educational Attainment (Including Employers)	203	66	السكان غير القطريين العاملين (15+) حسب الحالة العملية والجنس والحالة التعليمية (يشمل أصحاب العمل)
Employed Population (15+) by Educational Attainment, Sex and Main Occupation	204	67	السكان العاملون (15+) حسب الحالة التعليمية والجنس والمهنة الرئيسية
Qatari Employed Population (15+) by Educational Attainment, Sex and Main Occupation	205	68	السكان القطريون العاملون (15+) حسب الحالة التعليمية والجنس والمهنة الرئيسية
Non Qatari Employed Population (15+) by Educational Attainment, Sex and Main Occupation	206	69	السكان غير القطريين العاملين (15+) حسب الحالة التعليمية والجنس والمهنة الرئيسية
Employed Population (15+) by Educational Attainment, Sex and Main Economic Activity	207	70	السكان العاملون (15+) حسب الحالة التعليمية والجنس والنشاط الاقتصادي الرئيسي
Qatari Employed Population (15+) by Educational Attainment, Sex and Main Economic Activity	210	71	السكان القطريون العاملون (15+) حسب الحالة التعليمية والجنس والنشاط الاقتصادي الرئيسي
Non Qatari Employed Population (15+) by Educational Attainment, Sex and Main Economic Activity	213	72	السكان غير القطريين العاملين (15+) حسب الحالة التعليمية والجنس والنشاط الاقتصادي الرئيسي
Employed Population (15+) by Sector, Sex and Main Occupation	216	73	السكان العاملون (15+) حسب القطاع والجنس والمهنة الرئيسية
Qatari Employed Population (15+) by Sector, Sex and Main Occupation	217	74	السكان القطريون العاملون (15+) حسب القطاع والجنس والمهنة الرئيسية
Non Qatari Employed Population (15+) by Sector, Sex and Main Occupation	219	75	السكان غير القطريين العاملين (15+) حسب القطاع والجنس والمهنة الرئيسية
Employed Population (15+) by Sector, Sex and Main Economic Activity	221	76	السكان العاملون (15+) حسب القطاع والجنس والنشاط الاقتصادي الرئيسي
Qatari Employed Population (15+) by Sector, Sex and Main Economic Activity	224	77	السكان القطريون العاملون (15+) حسب القطاع والجنس والنشاط الاقتصادي الرئيسي
Non Qatari Employed Population (15+) by Sector, Sex and Main Economic Activity	227	78	السكان غير القطريين العاملين (15+) حسب القطاع والجنس والنشاط الاقتصادي الرئيسي
Employed Population (15+) by Sector, Sex and Educational Attainment	230	79	السكان العاملون (15+) حسب القطاع والجنس والحالة التعليمية
Qatari Employed Population (15+) by Sector, Sex and Educational Attainment	231	80	السكان القطريون العاملون (15+) حسب القطاع والجنس والحالة التعليمية
Non Qatari Employed Population (15+) by Sector, Sex and Educational Attainment	233	81	السكان غير القطريين العاملين (15+) حسب القطاع والجنس والحالة التعليمية
Unemployed (Seeking Work) Population (15+) by Sex, Age Group and Educational Attainment	235	82	السكان المتعطلين (يبحثون عن عمل) (15+) حسب الجنس وفئات العمر والحالة التعليمية
Qatari Unemployed (Seeking Work) Population (15+) by Sex, Age Group and Educational Attainment	236	83	السكان القطريون المتعطلون (يبحثون عن عمل) (15+) حسب الجنس وفئات العمر والحالة التعليمية
Non Qatari Unemployed (Seeking Work) Population (15+) by Sex, Age Group and Educational Attainment	238	84	السكان غير القطريين المتعطلين (يبحثون عن عمل) (15+) حسب الجنس وفئات العمر والحالة التعليمية
Population (15+) by Relation to Work force, Sex and Marital Status	240	85	السكان (15+) حسب العلاقة بقوة العمل والجنس والحالة الزوجية
Qatari Population (15+) by Relation to Work Force, Sex and Marital Status	241	86	السكان القطريون (15+) حسب العلاقة بقوة العمل والجنس والحالة الزوجية
Non Qatari Population (15+) by Relation to Work Force, Sex and Marital Status	242	87	السكان غير القطريين (15+) حسب العلاقة بقوة العمل والجنس والحالة الزوجية
Population (15+) by Relation to Work Force, Sex and Age Group	243	88	السكان (15+) حسب العلاقة بقوة العمل والجنس وفئات العمر

المحتويات CONTENTS

NAME OF TABLE	رقم الصفحة Page No.	رقم الجدول Table No.	اسم الجدول
Population (15+) Without an Education Attainment (Illiterate) by Relation to Work Force, Sex and Age Group	244	89	السكان (+15) غير الحاصلين على مستوى تعليمي (أميين) حسب العلاقة بقوة العمل والجنس وفئات العمر
Population (15+) with an Educational Attainment (Read and Write & Night School) by Relation to Work Force, Sex and Age Group	245	90	السكان (+15) الحاصلين على مستوى تعليمي (يقرأ ويكتب ومحو الأمية) حسب العلاقة بقوة العمل والجنس وفئات العمر
Population (15+) with an Educational Attainment (Primary) by Relation to Work Force, Sex and Age Group	246	91	السكان (+15) الحاصلين على مستوى تعليمي (ابتدائي) حسب العلاقة بقوة العمل والجنس وفئات العمر
Population (15+) with an Educational Attainment (Preparatory & Vocational) by Relation to Work Force, Sex and Age Group	247	92	السكان (+15) الحاصلين على مستوى تعليمي (اعدادي وتدريب مهني) حسب العلاقة بقوة العمل والجنس وفئات العمر
Population (15+) with an Educational Attainment (Secondary & Post Secondary) by Relation to Work Force, Sex and Age Group	248	93	السكان (+15) الحاصلين على مستوى تعليمي (ثانوي ودبلوم فوق الثانوي) حسب العلاقة بقوة العمل والجنس وفئات العمر
Population (15+) with an Educational Attainment (University and Above) by Relation to Work Force, Sex and Age Group	249	94	السكان (+15) الحاصلين على مستوى تعليمي (جامعي فأعلى) حسب العلاقة بقوة العمل والجنس وفئات العمر
Disability Characteristics	251		خصائص الإعاقة
Population with and without Disabilities by Sex and Age Group	253	95	السكان المعاقون وغير المعاقين حسب الجنس وفئات العمر
Population (10+) by Educational Attainment, Sex, Disability Status and Age Group	255	96	السكان (+10) حسب الحالة التعليمية والجنس وحالة الإعاقة وفئات العمر
Qatari Population (10+) by Educational Attainment, Sex, Disability Status and Age Group	258	97	السكان القطريون (+10) حسب الحالة التعليمية والجنس وحالة الإعاقة وفئات العمر
Non Qatari Population (10+) by Educational Attainment, Sex, Disability Status and Age Group	261	98	السكان غير القطريين (+10) حسب الحالة التعليمية والجنس وحالة الإعاقة وفئات العمر
Population (15+) by Relationship to Work force, Sex, Disability Status and Age Group	264	99	السكان (+15) حسب العلاقة بقوة العمل والجنس وحالة الإعاقة وفئات العمر
Qatari Population (15+) by Relationship to Work force, Sex, Disability Status and Age Group	267	100	السكان القطريون (+15) حسب العلاقة بقوة العمل والجنس وحالة الإعاقة وفئات العمر
Non Qatari Population (15+) by Relationship to Work Force, Sex, Disability Status and Age Group	270	101	السكان غير القطريين (+15) حسب العلاقة بقوة العمل والجنس وحالة الإعاقة وفئات العمر
Population with Difficulties (Disabilities can be more than 1) by Type of Difficulty & Degree and Age Group	273	102	السكان ذوو الإعاقة (ممكّن أكثر من صعوبة للفرد الواحد) حسب نوع الإعاقة والدرجة وفئات العمر
Male with Difficulties (Disabilities can be more than 1) by Type of Difficulty & Degree and Age Group	275	103	الذكور ذوو الإعاقة (ممكّن أكثر من صعوبة للفرد الواحد) حسب نوع الإعاقة والدرجة وفئات العمر
Female with Difficulties (Disabilities can be more than 1) by Age Group, Type of Difficulty and Degree	277	104	الإناث ذوو الإعاقة (ممكّن أكثر من صعوبة للفرد الواحد) حسب نوع الإعاقة والدرجة وفئات العمر
Population (15+) by Marital Status, Disability Status, Age Group and Sex	279	105	السكان (+15) حسب الحالة الزوجية وحالة الصعوبة وفئات العمر والجنس
Qatari Population (15+) by Marital Status, Disability Status, Age Group and Sex	280	106	السكان القطريون (+15) حسب الحالة الزوجية وحالة الصعوبة وفئات العمر والجنس
Non Qatari Population (15+) by Marital Status, Disability Status, Age Group and Sex	281	107	السكان غير القطريين (+15) حسب الحالة الزوجية وحالة الصعوبة وفئات العمر والجنس

المحتويات CONTENTS

NAME OF TABLE	رقم الصفحة Page No.	رقم الجدول Table No.	اسم الجدول
Population with Difficulties (Disabilities can be more than 1) by Type of Difficulty & Degree and Municipality	282	108	السكان ذوو الإعاقة (ممكن أكثر من صعوبة للفرد الواحد) حسب نوع الإعاقة والدرجة والبلدية
Economically Active Qatari Population with Difficulties (Disabilities can be more than 1), by Type of Difficulty and Main Occupation	284	109	السكان القطريون النشطون اقتصاديا ذوو الصعوبات (ممكن أكثر من صعوبة للفرد الواحد) حسب نوع الصعوبة والمهنة الرئيسية
Economically Active Qatari Male Population with Difficulties (Disabilities can be more than 1), by Type of Difficulty and Main Occupation	285	110	الذكور القطريون النشطون اقتصاديا ذوو الصعوبات (ممكن أكثر من صعوبة للفرد الواحد) حسب نوع الصعوبة والمهنة الرئيسية
Economically Active Qatari Female Population with Difficulties (Disabilities can be more than 1), by Type of Difficulty and Main Occupation	286	111	الإناث القطريات النشطات اقتصاديا ذوات الصعوبات (ممكن أكثر من صعوبة للفرد الواحد) حسب نوع الصعوبة والمهنة الرئيسية
Economically Active Qatari Population with Difficulties (Disabilities can be more than 1), by Type of Difficulty and Main Economic Activity	287	112	السكان القطريون النشطون اقتصاديا ذوو الصعوبات (ممكن أكثر من صعوبة للفرد الواحد) حسب نوع الصعوبة والنشاط الاقتصادي
Economically Active Male Qatari Population with Difficulties (Disabilities can be more than 1), by Type of Difficulty and Main Economic Activity	288	113	الذكور القطريون النشطون اقتصاديا ذوو الصعوبات (ممكن أكثر من صعوبة للفرد الواحد) حسب نوع الصعوبة والنشاط الاقتصادي
Economically Active Female Qatari Population with Difficulties (Disabilities can be more than 1), by Type of Difficulty and Main Economic Activity	289	114	الإناث القطريات النشطات اقتصاديا ذوو الصعوبات (ممكن أكثر من صعوبة للفرد الواحد) حسب نوع الصعوبة والنشاط الاقتصادي
Qatari Population (15+) with Difficulties (Disabilities can be more than 1) by Marital Status, Type of Difficulty and Degree	290	115	السكان القطريون (15+) ذوو الصعوبات (ممكن أكثر من صعوبة للفرد الواحد) حسب نوع الصعوبة والدرجة والحالة الزوجية
Qatari Male Population (15+) with Difficulties (Disabilities can be more than 1) by Marital Status, Type of Difficulty and Degree	292	116	السكان الذكور القطريون (15+) ذوو الصعوبات (ممكن أكثر من صعوبة للفرد الواحد) حسب نوع الصعوبة والدرجة والحالة الزوجية
Qatari Female Population (15+) with Difficulties (Disabilities can be more than 1) by Marital Status, Type of Difficulty and Degree	294	117	السكان الإناث القطريات (15+) ذوو الصعوبات (ممكن أكثر من صعوبة للفرد الواحد) حسب نوع الصعوبة والدرجة والحالة الزوجية
Population (10+) with Difficulties (Disabilities can be more than 1) by Type of Difficulty, Degree and Educational Attainment	296	118	السكان (10+) ذوو الصعوبات (ممكن أكثر من صعوبة للفرد الواحد) حسب نوع الصعوبة والدرجة والحالة التعليمية
Male Population (10+) with Difficulties (Disabilities can be more than 1) by Type of Difficulty, Degree and Educational Attainment	298	119	السكان الذكور (10+) ذوو الصعوبات (ممكن أكثر من صعوبة للفرد الواحد) حسب نوع الصعوبة والدرجة والحالة التعليمية
Female Population (10+) with Difficulties (Disabilities can be more than 1) by Type of Difficulty, Degree and Educational Attainment	300	120	السكان الإناث (10+) ذوو الصعوبات (ممكن أكثر من صعوبة للفرد الواحد) حسب نوع الصعوبة والدرجة والحالة التعليمية
Qatari Population (10+) with Difficulties (Disabilities can be more than 1) by Type of Difficulty, Degree and Educational Attainment	302	121	السكان القطريون (10+) ذوو الصعوبات (ممكن أكثر من صعوبة للفرد الواحد) حسب نوع الصعوبة والدرجة والحالة التعليمية
Qatari Male Population (10+) with Difficulties (Disabilities can be more than 1) by Type of Difficulty, Degree and Educational Attainment	304	122	السكان الذكور القطريون (10+) ذوو الصعوبات (ممكن أكثر من صعوبة للفرد الواحد) حسب نوع الصعوبة والدرجة والحالة التعليمية
Qatari Female Population (10+) with Difficulties (Disabilities can be more than 1) by Type of Difficulty, Degree and Educational Attainment	306	123	السكان الإناث القطريات (10+) ذوو الصعوبات (ممكن أكثر من صعوبة للفرد الواحد) حسب نوع الصعوبة والدرجة والحالة التعليمية

المحتويات CONTENTS

اسم الجدول	رقم الجدول Table No.	رقم الصفحة Page No.	NAME OF TABLE
السكان غير القطريون (+10) ذوو الصعوبات (ممكن أكثر من صعوبة للفرد الواحد) حسب نوع الصعوبة والدرجة والحالة التعليمية	124	308	Non-Qatari Population (10+) with Difficulties (Disabilities can be more than 1) by Type of Difficulty, Degree and Educational Attainment
السكان الذكور غير القطريون (+10) ذوو الصعوبات (ممكن أكثر من صعوبة للفرد الواحد) حسب نوع الصعوبة والدرجة والحالة التعليمية	125	310	Non-Qatari Male Population (10+) with Difficulties (Disabilities can be more than 1) by Type of Difficulty, Degree and Educational Attainment
السكان الإناث غير القطريين (+10) ذوو الصعوبات (ممكن أكثر من صعوبة للفرد الواحد) حسب نوع الصعوبة والدرجة والحالة التعليمية	126	312	Non-Qatari Female Population (10+) with Difficulties (Disabilities can be more than 1) by Type of Difficulty, Degree and Educational Attainment
السكان (+15) ذوو الصعوبات (ممكن أكثر من صعوبة للفرد الواحد) حسب نوع الصعوبة والدرجة والعلاقة بقوة العمل	127	314	Population (15+) with Difficulties (Disabilities can be more than 1), by Type of Difficulty, Degree and Relationship to Work Force
السكان الذكور (+15) ذوو الصعوبات (ممكن أكثر من صعوبة للفرد الواحد) حسب نوع الصعوبة والدرجة والعلاقة بقوة العمل	128	316	Male Population (15+) with Difficulties (Disabilities can be more than 1), by Type of Difficulty, Degree and Relationship to Work Force
السكان الإناث (+15) ذوو الصعوبات (ممكن أكثر من صعوبة للفرد الواحد) حسب نوع الصعوبة والدرجة والعلاقة بقوة العمل	129	318	Female Population (15+) with Difficulties (Disabilities can be more than 1), by Type of Difficulty, Degree and Relationship to Work Force
الوحدات السكنية		321	Housing Units
افراد الأسر حسب نوع الوحدة السكنية والبلدية	130	323	Household Persons, by Type of Housing Unit and Municipality
المباني حسب حالة المبنى والبلدية	131	325	Buildings by Building Status and Municipality
المباني حسب حالة المبنى والمنطقة	132	327	Buildings by Building Status and Zone
الوحدات السكنية المشغولة حسب نوع الوحدة السكنية والبلدية	133	332	Occupied Housing Units, by Type of Unit and Municipality
الأسر والأفراد حسب نوع الوحدة السكنية ونوع حيازة المسكن	134	333	Households and Individuals, by Type of Housing Unit, and Type of Ownership
الأسر والأفراد حسب نوع الوحدة السكنية والبلدية والطاقة المستخدمة في الطهي	135	334	Households and Individuals, by Type of Housing Unit, Municipality and Main Fuel Used for Cooking
الأسر والأفراد حسب نوع الوحدة السكنية وأجهزة تكنولوجيا المعلومات والاتصالات واستخدام الإنترنت	136	337	Households and Individuals by Type of Housing Unit, by Information and Communication Technology Devices, Access to Internet
الأسر حسب نوع الوحدة السكنية والبلدية	137	338	Households, by Type of Housing Unit and Municipality
المباني المكتملة حسب البلدية ونوع المبنى	138	339	Completed Buildings, by Municipality and Type
المباني السكنية المكتملة حسب الاتصال بشبكات المرافق العامة والبلدية	139	341	Completed Residential Buildings, by Connection to Public Facilities and Municipality
المباني السكنية المكتملة حسب الاتصال بشبكات المرافق العامة والمنطقة	140	342	Completed Residential Buildings, by connection to Public Facilities and Zone
الأسر حسب البلدية وعدد خطوط الهاتف الجوال	141	346	Households by Municipality and Number of Mobile Phone
الأسر حسب البلدية وعدد خطوط الهاتف الثابت	142	347	Households by Municipality and Number of Land Line Phone
الوحدات السكنية حسب نوع الوحدة السكنية والبلدية	143	348	Housing Units, by Type of Unit and Municipality

اسم الجدول	رقم الجدول Table No.	رقم الصفحة Page No.	NAME OF TABLE
الوحدات السكنية حسب نوع الوحدة السكنية والمنطقة	144	350	Housing Units, by Type of Unit and Zone
الوحدات السكنية حسب نوع الوحدة السكنية وكيفية الأشغال	145	354	Housing Units, by Type of Housing Unit, Municipality and Current Use
مباني المنشآت المكتملة حسب البلدية ونوع المبنى	146	357	Completed Establishment Buildings, by Municipality and Type of Building
الأسر حسب نوع الوحدة السكنية والجنس وعمر رب الأسرة	147	358	Households, by Type of Housing Unit, Sex and Age of Head of Household
قاطنو الوحدات السكنية حسب الجنس وعمر رب الأسرة	148	359	Occupants of Housing Unit, by Sex and Age of Head of Household
المنشآت		361	Establishments
المنشآت العاملة حسب القطاع والبلدية	149	363	Operating Establishments by Sector and Municipality
المنشآت العاملة حسب القطاع والنشاط الإقتصادي الرئيسي	150	364	Operating Establishments by Sector and Main Economic Activity
منشآت الأعمال والمشتغلون بها حسب فئات عدد العاملين والنشاط الإقتصادي الرئيسي	151	365	Business Establishments & Persons Engaged (P.E.) by Number of Employees and Main Economic Activity
منشآت الأعمال والمشتغلون بها حسب فئات عدد العاملين والبلدية	152	366	Business Establishments & Persons Engaged (P.E.) by Number of Employees and Municipality
منشآت الأعمال والمشتغلون بها حسب جنس المشتغلين والنشاط الإقتصادي الرئيسي	153	367	Business Establishment Employment by Sex & Main Economic Activity
منشآت الأعمال والمشتغلون بها حسب القطاع والنشاط الإقتصادي الرئيسي	154	368	Business Establishments & Persons Engaged (P.E.) by Sector & Main Economic Activity
منشآت الأعمال والمشتغلون بها حسب جنس المشتغلين والقطاع	155	370	Business Establishment Employment by Sex and Sector
منشآت الأعمال والمشتغلون بها حسب فئات عدد العاملين والقطاع	156	372	Business Establishments & Persons Engaged (P.E.) by Employment Size & Sector
ملاحق		373	Attachment
استمارات التعداد		375	Census Forms
استمارة المياني		377	Building Questionnaire
استمارة الوحدات السكنية		378	Housing Units Questionnaire
استمارة الأسر المعيشية والتجمعات العمالية		379	Households and Labor Gatherings Questionnaire
استمارة المنشآت		380	Establishments Questionnaire
استمارة الأفراد بالأسر والتجمعات العمالية		381	Individuals in Households and Labor Gatherings Questionnaire
استمارة الأفراد بالأسر والتجمعات العمالية		382	Individuals in Households and Labor Gatherings Questionnaire
استمارة الظروف السكنية		383	Living Conditions Questionnaire

Introduction

The General Census of Population, Housing and Establishments 2020 project is one of the most important statistical projects of the Planning and Statistics Authority, and is based on:

1. Law No. (2) of 2011 and its amendments regarding official statistics, which states in Article (2) that "the general census of population shall be conducted at least once every ten years and whenever needed based on a resolution by the Council of Ministers.
2. The approval of the Council of Ministers at its regular meeting No. (18) held on 10.05.2017, to conduct the general census of population, housing and establishments 2020.
3. The Council of Ministers' Resolution No. (4) of 2018 to conduct the general census of population, housing and establishments 2020 in conjunction with the rest of the Gulf Cooperation Council countries.
4. The United Nations recommendations in accordance with the United Nations Global Program for the Census (cycle 2020), which states that: each country shall implement at least one census during the period (2015 to 2024), while updating the census implementation methodologies and obtaining modern technological knowledge and assistance.

The General Census of Population, Housing and Establishments 2020 was conducted in the scheduled year, with a few months delay. The actual population enumeration process started in December 2020, later than the scheduled date in March 2020, due to the restrictions imposed for the preventive and precautionary measures to limit infection and the spread of the Coronavirus (Covid-19). Compared to other countries in the region, the State of Qatar is a pioneering country in fully implementing the 2020 census despite the pandemic conditions. Although these conditions continued until the date of implementation of the census, the restrictions imposed during the pandemic were managed and the census was conducted in the scheduled year, as all efforts were made during the census implementation to ensure the safety of the community.

مقدمة

يعد مشروع التعداد العام للسكان والمساكن والمنشآت 2020 من أهم المشاريع الإحصائية لدى جهاز التخطيط والإحصاء، واستناداً إلى:

1. القانون رقم (2) لسنة 2011 وتعديلاته بشأن الإحصاءات الرسمية، والذي ينص في المادة (2) منه على أن "يجرى التعداد العام للسكان مرة كل عشر سنوات على الأقل وكلما دعت الحاجة الي ذلك بناء على قرار من مجلس الوزراء.
2. موافقة مجلس الوزراء الموقر في اجتماعه العادي رقم (18) لعام 2017 المنعقد بتاريخ 10/05/2017 على إجراء التعداد العام للسكان والمساكن والمنشآت 2020.
3. قرار مجلس الوزراء الموقر رقم (4) لعام 2018 بشأن إجراء التعداد العام للسكان والمساكن والمنشآت للعام 2020، بالتزامن مع باقي دول مجلس التعاون الخليجي.
4. توصيات الأمم المتحدة وفقاً للبرنامج العالمي للأمم المتحدة الخاص بالتعداد (دورة 2020) الذي يهدف إلى: أن تنفذ كل دولة تعداداً واحداً على الأقل، خلال الفترة من (2015 حتى 2024) مع تحديث منهجيات تنفيذ التعداد، والتزود بالمعرفة والمساعدات التكنولوجية الحديثة.

تم تنفيذ التعداد العام للسكان والمساكن والمنشآت 2020 في العام المقرر له، حيث تم البدء الفعلي لعمليات عد السكان في ديسمبر من العام 2020، متأخرةً عن موعدها الذي كان مقرراً له في مارس 2020، بسبب الظروف التي فرضتها الإجراءات الوقائية والاحترازية للحد من الإصابة وانتشار فيروس كورونا (كوفيد-19). وتعتبر دولة قطر سباقةً بالنسبة لدول المنطقة في تنفيذ تعداد 2020 بشكل كامل في ظل ظروف الجائحة، فبالرغم من استمرار تلك الظروف حتى موعد تنفيذ التعداد، إلا أنه تم التغلب على الصعوبات وتذليل العقبات التي فرضتها الجائحة وتنفيذ التعداد في العام المقرر له، حيث تم استخدام كافة الوسائل التي ساهمت في تنفيذ التعداد بشكل آمن للمجتمع.

First

**General Concepts
and use of census data**

أولاً

**المفاهيم العامة
واستخدام بيانات التعداد**

General Concepts of Census

المفاهيم العامة للتعداد

• The UN Definitions of Censuses:

The following are the definitions stated in the principles and recommendations issued by the (UN Department of Economic and Social Affairs) about the population and housing censuses, which all countries complied with in carrying out their censuses:

1. Population Census:

Population Census is the overall process of collecting, classifying, assessing, analyzing, disseminating and providing all demographic, economic and social data pertaining to all persons within the borders of the state or in a precisely specified part of it in a given time period.

The population census aims basically at identifying the population number and their geographic distributions according to some basic characteristics in order to realize the development goals of the State.

2. Housing Census:

Housing Census is a synonymous phrase with “Census of Buildings” in some countries. It means the overall process of collecting, classifying, assessing, analyzing, disseminating and providing all statistical data of buildings, their most important characteristics, their components (residential and non-residential units) and their geographic distributions within the borders of the State or in a precisely specified part of it in a given time period.

The Housing Census aims at recording the huge development in the urban renaissance in the State, presenting the most important data needed for the housing policy, identifying the growth or shortage in the level of all services and public utilities and other significant data for decision makers.

• تعاريف الأمم المتحدة الخاصة بالتعدادات:

نورد فيما يلي، التعاريف الواردة في المبادئ والتوصيات، الصادرة عن (إدارة الشؤون الاقتصادية والاجتماعية، بالأمم المتحدة) عن تعدادات السكان والمساكن، والتي التزمت بها كافة الدول في تنفيذ تعداداتها:

1. تعداد السكان:

تعداد السكان، هو العملية الكلية لجمع وتصنيف وتقييم وتحليل ونشر وتوفير كافة البيانات الديموغرافية والاقتصادية والاجتماعية، التي تخص جميع الأشخاص داخل حدود الدولة، أو في جزء محدد منها تحديداً دقيقاً في فترة زمنية محددة. ويهدف تعداد السكان بشكل أساسي إلى التعرف على عدد السكان، وتوزيعاتهم الجغرافية وفقاً لبعض الخصائص الأساسية، لتحقيق الأهداف التنموية للدولة.

2. تعداد المساكن:

تعداد المساكن، هي كلمات مرادفة لتعداد المباني في بعض الدول، والمقصود منها، هو العملية الكلية لجمع وتصنيف وتقييم وتحليل ونشر وتوفير كافة البيانات الإحصائية، المتعلقة بالمباني وأهم خصائصها، ومكوناتها من وحدات سكنية وغير سكنية، وتوزيعاتها الجغرافية داخل حدود الدولة، أو في جزء محدد منها تحديداً دقيقاً، في فترة زمنية محددة. ويهدف تعداد المساكن، إلى رصد التطور الكبير في النهضة العمرانية بالدولة، وتقديم أهم البيانات اللازمة للسياسة الإسكانية، ومعرفة مدى التطور أو القصور في مستوى كافة الخدمات والمرافق العامة، وغيرها من بيانات ذات أهمية كبيرة لمتخذي القرار.

3. Establishments Census:

The Establishment Census is the third aspect of the census process and is defined as the overall process of collecting, classifying, assessing, analyzing, disseminating and providing the statistical data on the number of establishments, their geographical distribution and various characteristics and the number of their workers at a given time period.

The Establishments Census aims at determining the number of working establishments, their economic activities, their sectors, and the legal entity they belong to.

• Importance of the Census and Methods of Conducting it:

The importance of census stems from the fact that it is the only statistical process that is conducted by an all-inclusive inventory. It is an integrated photographic image of the elements of society at a specified moment in time, within a framework of multiple and continuous variables, which other data collection methods cannot determine, such as: sample survey research or the administrative/civil records of the population.

Methods of Conducting the Census. The Census is conducted according to one of the following techniques:

1. De facto:

The enumeration of individuals according to their whereabouts at the time of census, regardless of whether they are permanent residents of that place or temporary visitors, which may sometimes called (the actual basis). The disadvantage of this technique is the improper distribution of population. Moreover, it does not suit prolonged enumeration periods as the respondent may forget who was present if the date of the surveyor's visit to the household is far from the census reference night.

3. تعداد المنشآت:

تعداد المنشآت، هو الضلع الثالث لعملية التعداد، ويعرف على أنه العملية الكلية لجمع وتصنيف وتقييم وتحليل ونشر وتوفير البيانات الإحصائية عن أعداد المنشآت، وتوزيعاتها الجغرافية، وخصائصها المختلفة، وعدد المشتغلين بها في فترة زمنية محددة. ويهدف تعداد المنشآت، إلى معرفة عدد المنشآت العاملة، والنشاط الاقتصادي الذي تزاوله والقطاع، والكيان القانوني الذي تتبعه.

• أهمية وطرق إجراء التعداد:

تتبع أهمية التعداد من كونه العملية الإحصائية الوحيدة التي تجرى بالحصص الشامل، أي عبارة عن صورة فوتوغرافية متكاملة عن عناصر المجتمع، خلال لحظة زمنية محددة، في إطار من المتغيرات الكثيرة والمتعددة والمستمرة، التي لا يمكن بطرق جمع البيانات الأخرى تحديدها، مثل: الأبحاث والمسوح السكانية بالعينة، أو السجلات الإدارية أو المدنية للسكان. أما طرق إجراء التعداد، فتتحدد وفقاً لأحد الأسلوبين الآتيين:

1. الأسلوب الفعلي:

وهو عبارة عن عد السكان حسب أماكن تواجدهم وقت إجراء التعداد، بصرف النظر عن كونهم من السكان الدائمين في هذا المكان أو زائرين بصفة مؤقتة، وقد يسميه البعض (الأساس الواقعي). ويعيب على هذا الأسلوب، عدم توزيع السكان توزيعاً سليماً يمثل الواقع، كما أنه لا يناسب فترات العد الطويلة، بسبب نسيان المبحوث إذا كان تاريخ زيارة الباحث للأسرة بعيداً عن الليلة المرجعية للتعداد.

2. De jure:

Enumeration of individuals according to their usual place of residence at the time of census regardless of where they are at the enumeration night. Meaning that the family members who are absent for emergency reason at the enumeration night shall be counted among their families. This technique is characterized by the distribution of population where they live. It represents the actual picture and is easily used in a relatively prolonged enumeration period. Thus, it is regarded as a better technique in many countries.

• Census Characteristics:

The census has the following basic characteristics:

1. Officiality:

The census is conducted by virtue of a decree issued by the State's supreme authority in addition to the issuance of a special law for the census. That special law is regarded as the legal basis that guarantees its success. It urges the ministries, all levels of governmental institutions, nationals, residents and owners of establishments to cooperate completely with the Planning and Statistics Authority, given that all parties are concerned with the implementation and success of this national project.

On the other hand, the legal bases of the census prohibit the use of individual data for non-statistical purposes, which encourages individuals and establishments to provide correct and complete data.

2. Individual Enumeration:

It means that every individual is enumerated separately. and, the individual's data and characteristics are recorded independently in the census, whether he/she lives in a household, public housing or labor compound. The enumeration unit is the household in which its members live

2. الأسلوب النظري:

وهو عبارة عن عد السكان حسب أماكن إقامتهم المعتادة وقت التعداد، بصرف النظر عن أماكن تواجدهم في ليلة العد، بمعنى أن أفراد الأسرة الغائبين لسبب طارئ ليلة العد، يتم عددهم مع أسرهم، لذا يسمى البعض هذا الأسلوب بأنه (العد بحكم القانون). ويتميز هذا الأسلوب بتوزيع السكان توزيعاً حقيقياً، يمثل الواقع، ويناسب فترات العد الطويلة نسبياً، مما يجعله مناسباً في كثير من الدول.

• خصائص التعدادات:

يتصف التعداد بالخصائص الأساسية الآتية:

1. الرسمية:

يُجرى التعداد بناء على قرار من السلطة العليا في الدولة، إضافة إلى إصدار قانون خاص بالتعداد، بمثابة الأساس القانوني الذي يكفل إنجاحه، كي يحث الوزارات ومؤسسات الدولة بكافة مستوياتها، وكذا المواطنين والمقيمين وأصحاب المنشآت، على التعاون التام مع جهاز التخطيط والإحصاء، على اعتبار أن الجميع معني بتنفيذ هذا المشروع الوطني وضرورة إنجاحه.

ومن جانب آخر، فإن الأسس القانونية للتعداد، تحرم استخدام البيانات الفردية في غير الأغراض الإحصائية، مما يشجع الأفراد والمنشآت على الإدلاء بالبيانات السليمة والكاملة.

2. العد الفردي:

يعنى أن كل فرد يعد على حدى، وتسجل بياناته وخصائصه بصورة منفصلة عن غيره، في تعداد السكان، سواء كان هذا الفرد يعيش في أسرة معيشية، أو في مسكن عام، أو في تجمع عمالي، أما وحدة العد فهي (الأسرة المعيشية) بأفرادها الذين يعيشون بها سوياً، مع

together, while the characteristics of each person are collected separately. However, the “individual” is the enumeration unit for the residents of public housing and labor compounds.

In the housing census, the enumeration unit is the “building”. So, its characteristics are collected, and its components are enumerated from residential and non-residential units.

In the establishments census, the enumeration unit is the (establishment).

3. Simultaneousness:

Individuals are enumerated according to their characteristics at a fixed time period known as the census time reference (or the enumeration night). Some characteristics may be collected over a longer time period, e.g. the individual's employment status which is collected for the week preceding the enumeration night.

4. inclusivity:

It means that the census must include the whole country and cover every part in there according to the “directory of administrative units”. In the State of Qatar, these units are divided into municipalities, zones and blocks that are geographically specified with precision and no omission or duplication. Geographical maps are used to help in this task.

5. Periodicity:

The census must be conducted at regular intervals (once every five or ten years) in order to facilitate the comparison of current census with previous ones. In addition, the next census must be conducted at the same time of the year (as far as possible) if the date was found to be satisfactory, unless strong reasons force this date to be changed.

In countries with fast and major changes in the conditions of population or housing, a general census is conducted every five years.

جمع خصائص كل فرد على حده، بينما نجد أن (الفرد) هو وحدة العد للقاطنين في المساكن العامة، والتجمعات العمالية.

أما في تعداد المساكن، فإن وحدة العد هو (المبنى) فيتم جمع خصائصه، وحصر مكوناته من وحدات سكنية وغير سكنية.

وفي تعداد المنشآت، فإن وحدة العد هي (المنشأة).

3. الأنية:

أي يتم حصر الأشخاص طبقاً لخصائصهم في وقت محدد، يعرف بفترة الإسناد الزمني للتعداد، أو (ليلة العد). وقد تجمع بعض الخصائص عن فترة زمنية أطول، مثل (الحالة العملية للفرد)، حيث تجمع عن الأسبوع السابق لليلة العد.

4. الشمولية:

يعنى أن يشمل التعداد كامل البلد، ويغطي كل جزء فيه، وفقاً (لدليل الوحدات الإدارية)، وفي دولة قطر تنقسم هذه الوحدات من بلديات إلى مناطق، ومنها إلى مبيعات، ويتم تحديد كل منها تحديداً جغرافياً دقيقاً، دون حذف أو إضافة، ويستعان في ذلك بالخرائط الجغرافية.

5. الدورية:

ضرورة إجراء التعدادات على فترات زمنية منتظمة (كل عشر أو خمس سنوات) حتى يسهل إجراء عملية المقارنة بين التعداد الحالي مع التعدادات السابقة. ليس هذا فقط، بل يجب مراعاة إجراء التعداد التالي في نفس التوقيت من السنة (قدر المستطاع) إذا تبين أن تاريخه كان مرضياً، ما لم تكن هناك أسباب قوية لتغيير هذا التاريخ.

وفي البلدان التي تحدث فيها تغيرات سريعة ورئيسية في أحوال السكان أو المساكن، يتم تنفيذ تعداد عام كل خمس سنوات.

The Use of Census Data

It is unanimously agreed that the census has many uses and multiple benefits in the community where it is conducted. Most of these benefits are derived by expanding the content of the general population census to include the buildings census (called also the housing census) and (the establishments census). Therefore, the general census constitutes an important and fundamental source of all data and information about the population, housing and establishments in the country. We can summarize the general framework of using the census data as follows:

• The Use of the Population Census Data:

1. Among the most important data provided by the census are the number and various characteristics of population at the level of all administrative units in the country in order to describe and assess their economic, social and demographic characteristics. and in making sound policies and programs aimed at enhancing the welfare of the country and its population.
2. Among the most important administrative uses of the census data is the determination of boundaries of electoral districts and the distribution of population representation in these districts.
3. Fair distribution of services according to the numbers and characteristics of population. For instance, schools are constructed based on the number and ages of children (male and female). Also, hospitals are constructed in the areas that need more based on the population growth in these areas. The same stands true on determining the need for new markets or commercial centers to be constructed.
4. Studying the population composition of the community and knowing the numbers and ratio of nationals (citizens) and expatriates. Studying also the

استخدام بيانات التعداد

هناك إجماع على أن للتعداد فوائد جمة، واستخدامات متعددة في المجتمع الذي يُجرى فيه، ويتم معظم تلك الفوائد باتساع محتوى التعداد العام للسكان، ليشمل تعداد المباني فيما يسمى (تعداد المساكن) وكذا (تعداد المنشآت) ... لذا فإن التعداد العام يشكل مصدراً هاماً وأساسياً لكافة البيانات والمعلومات الشاملة عن السكان والمساكن والمنشآت بالدولة، ويمكننا تلخيص الإطار العام لاستخدام بيانات التعداد فيما يلي:

• استخدام بيانات تعداد السكان:

1. من أهم البيانات التي يوفرها التعداد، أعداد السكان وخصائصهم المختلفة على مستوى جميع الوحدات الإدارية في الدولة، بغية وصف وتقييم ظروفهم الاقتصادية والاجتماعية والديموغرافية، ووضع سياسات وبرامج سليمة ترمي إلى تعزيز رفاهية البلد وسكانه.
2. ومن أهم الاستعمالات الإدارية لبيانات التعداد، تعيين حدود الدوائر الانتخابية وتوزيع نسبة تمثيل السكان في تلك الدوائر.
3. توزيع عادل للخدمات، وفقاً لأعداد السكان وخصائصهم، فمثلاً: يتم إنشاء المدارس اعتماداً على أعداد وأعمار الأطفال من الذكور والإناث، وكذلك يتم إنشاء المستشفيات في المناطق التي في حاجة إلى مزيد منها وفقاً للنمو السكاني في تلك الأماكن. وينطبق ذلك أيضاً على تحديد الحاجة إلى إنشاء الأسواق أو المراكز التجارية الجديدة.
4. دراسة التركيبة السكانية للمجتمع، ومعرفة أعداد ونسبة السكان المواطنين وغيرهم من الوافدين، ودراسة تطور أعدادهم وجنسياتهم وخصائصهم المختلفة، وتحديد احتياجاتهم

development of their numbers, nationalities and various characteristics. Specifying their needs for commodities and services that suit them. Applying important strategic procedures as the population's large number represents a huge cultural and social challenge.

5. The census provides a comprehensive and up-to-date frame involving the names of heads of households, both Qataris or non-Qataris, the names of small and big labor compounds to serve as the basis for the implementation of future sample household surveys and research.

• The Use of the Buildings Census Data:

1. The census provides detailed data on the number of buildings, their types, current status, uses, ownership, construction year, connection to public utilities and geographical distributions in all administrative units in the country.
2. The census provides enough data on the numbers and components of the buildings (housing units and establishments). These data can be compared with the data of previous censuses to know the extent of development achieved lately in the urban renaissance of the country. These data are also used to know the numbers, types and characteristics of various buildings, whether completed or under construction.
3. The census provides data on the number of floors in the buildings. This helps to study the phenomenon of vertical expansion, the optimum use of lands in some distinct areas or the areas with high density of population and the impact of that on the efficiency of utilities, roads and services. Consequently, this assists in setting up development plans at all planning levels.

من السلع والخدمات التي تناسبهم، وكذلك اتخاذ عدد كبير من الإجراءات الاستراتيجية الهامة نظراً لأن أعدادهم الكبيرة تمثل تحدياً ثقافياً واجتماعياً كبيراً.

5. يوفر التعداد (إطاراً شاملاً) وحديثاً، بأسماء أرباب الأسر المعيشية، سواء كانت قطرية أو غير قطرية، وكذلك أسماء التجمعات العمالية الصغيرة والكبيرة على حد سواء، لتكون أساساً لتنفيذ المسوح والأبحاث الأسرية بالعينة مستقبلاً.

• استخدام بيانات تعداد المباني:

1. يقوم التعداد بتوفير بيانات تفصيلية عن أعداد المباني، وأنواعها، وحالتها الراهنة، واستخداماتها، وملكيته، وسنة إنشائها، ومدى اتصالها بالمرافق العامة، وتوزيعاتها الجغرافية في جميع الوحدات الإدارية بالدولة.
2. يوفر التعداد بيانات كافية عن أعداد ومكونات المباني من وحدات سكنية ومنشآت، ومقارنة تلك البيانات مع بيانات التعدادات السابقة، لمعرفة مدى التطور الذي تحقق في النهضة العمرانية في البلد خلال الأونة الأخيرة، ومعرفة أعداد وأنواع وخصائص مختلف المباني المكتملة، والتي تحت الإنشاء.
3. يوفر التعداد بيانات عن عدد أدوار المباني، مما يساعد على دراسة ظاهرة (التوسع الرأسي) وكيفية الاستغلال الأمثل للأراضي، في بعض المناطق المتميزة، أو ذات الكثافة العالية من السكان، وأثر ذلك على كفاءة المرافق والطرق والخدمات، مما يساعد على وضع الخطط التنموية، وكافة المستويات التخطيطية.

4. The census enables to record the number of housing units, their types, occupancy whether it is used for residence or for work, or if it is closed or vacant, and geographical distribution. This helps making a housing policy on solid grounds to cater the need for these units in future.

4. رصد عدد الوحدات السكنية، ونوعها، وكيفية إشغالها سواء كانت للسكن، أو للعمل أو كانت مغلقة أو خالية، وتوزيعاتها الجغرافية، مما يساعد على وضع (سياسة إسكانية) على أسس سليمة، لمعرفة الحاجة المستقبلية للسكان من تلك الوحدات.

• The Use of the Establishments Census Data:

1. The census provides precise and up-to-date data on the number of establishments in each administrative unit.
2. The census provides data on operating establishments in terms of the Sector of economy they belong to, the economic activity, the nationality, the capacity and their legal entity.
3. The census provides data on the numbers of both male and female workers, both Qataris or Non-Qataris, to assist in estimating the labor market's needs for expatriate workers and determining their numbers and required characteristics.
4. The census provides a comprehensive and up-to-date frame about all working establishments in the country. That frame provides the basis in carrying out future economic surveys, to serve the economic development plans, and those that are linked to national accounts.

In fact, the above does not cover all the uses of census data, as the census data is the cornerstone of the statistical system. Therefore, the Planning and Statistics Authority (PSA) provides these data in different forms. The PSA has posted a set of main tables of the census on its website and has produced a large number of these tables on CDs. However, hard-copy publications in volumes are still the preferred option for documenting census results for researchers in many countries.

other uses of census data is:

• استخدام بيانات تعداد المنشآت:

1. يعطى التعداد بيانات دقيقة وحديثة عن أعداد المنشآت، في كل الوحدات الإدارية.
2. يوفر التعداد بيانات كافية عن المنشآت العاملة، من حيث القطاع الذي تتبعه أو النشاط الاقتصادي الذي تمارسه، وجنسية تلك المنشآت وصفتها، وكيانها القانوني.
3. يوفر التعداد بيانات كافية عن أعداد المشتغلين من الذكور والإناث، سواء قطريين أو غير قطريين، مما يساعد على تقدير احتياجات سوق العمل من العمالة الوافدة، وتحديد أعدادهم، وخصائصهم المطلوبة.
4. يقوم التعداد بتوفير (إطار) شامل وحديث، عن كافة المنشآت العاملة بالدولة، تكون أساساً لتنفيذ المسوح الاقتصادية مستقبلاً، لخدمة خطط التنمية الاقتصادية، والمرتبطة بالحسابات القومية.

وفي الحقيقة، فليست هذه كل استخدامات بيانات التعداد، بل إن بيانات التعداد تمثل في الواقع حجر الزاوية في النظام الإحصائي، لذا يقوم جهاز التخطيط والإحصاء بتوفير تلك البيانات في صور مختلفة، حيث نُشرت مجموعة من الجداول الرئيسية للتعداد على الموقع الإلكتروني للجهاز، وطُبعت مجموعة كبيرة من تلك الجداول على أسطوانات ممغنطة، إلا أن المطبوعات الورقية في صورة مجلدات، مازالت تمثل الخيار المفضل لتوثيق نتائج التعداد، ولكثير من الباحثين في بعض البلدان. ومن الاستخدامات الأخرى لبيانات التعداد:

- **Determining and identifying special population groups:**

The interest has increased in some special population groups, such as children, youth, the elderly and people with special needs, in order to obtain adequate data on these groups so as to plan programs and policies that serve their interests.

- **The use of census data for research and study purposes:**

The population, housing and establishments census constitute a rich source of data necessary to carry out demographic, social and economic research.

- **معرفة وتحديد المجموعات السكانية الخاصة:**

زاد الاهتمام ببعض المجموعات السكانية الخاصة مثل الأطفال والشباب وكبار السن وذوي الاحتياجات الخاصة، وذلك للحصول على بيانات وافية عن هذه الفئات لتخطيط البرامج والسياسات التي تخدم مصالحهم.

- **استخدام بيانات التعداد لأغراض البحث والدراسة:**

تشكل بيانات كل من تعداد السكان والمساكن والمنشآت مصدراً غنياً من البيانات اللازمة للقيام بالأبحاث الديموغرافية والاجتماعية والاقتصادية.

Second

ثانياً

Census 2020

تعداد 2020

Importance, Objectives,

الأهمية، الأهداف،

Methodology

المنهجية

Importance, Objectives, Methodology

الأهمية والأهداف والمنهجية

• The Importance of Census 2020:

The importance of the census stems from the fact that it is the only statistical process that is carried out with a comprehensive inventory, which is an integrated image of society during a specific moment in time. The census data represents a main base for population, housing and establishments statistics that are of interest to planners, researchers and decision-makers.

In general, the importance of census data is highlighted in the following areas:

- ✓ Development plans: They serve as a basis for all planning levels related to population, housing and establishments.
 - ✓ Assessment of the availability of basic services for the household, identification of areas in need of these services and setting priorities in plans to take care of them.
- The census is the main source of information regarding the size of the labor force and other related characteristics, as well as aspects related to education and training, their current and projected levels for the population, and the necessary national policies in this area.
- ✓ The census provides a comprehensive frame of households for the selection of samples to conduct specialized field research.

• The Objectives of Census 2020:

The Census 2020 mainly aims to:

1. Create a high-quality central register for population, housing and establishments data, which is characterized by comprehensive coverage and is connected to a system that continuously update such data in real time

• أهمية تعداد 2020:

تتبع أهمية التعداد بكونه العملية الإحصائية الوحيدة التي تجرى بالحصص الشامل، وهو عبارة عن صورة فوتوغرافية متكاملة عن المجتمع خلال لحظة زمنية كما تمثل بيانات التعداد قاعدة رئيسية لإحصاءات السكان والمساكن والمنشآت تهتم المخططين والباحثين ومتخذي القرار. وبصورة عامة تبرز أهمية بيانات التعداد في المجالات التالية:

- ✓ الخطط التنموية، فهي تصلح كأساس لكافة المستويات التخطيطية المتعلقة بالسكان والمساكن والمنشآت.
- ✓ تقييم مدى توفر الخدمات الأساسية للأسرة وتحديد المناطق التي في حاجة إلى هذه الخدمات ووضع الأولويات في الخطط للعناية بها.
- ✓ المصدر الرئيسي للمعلومات المتعلقة بحجم القوى العاملة والخصائص الأخرى لها، والجوانب المتعلقة بالتعليم والتدريب ومستوياتها الحالية والمتوقعة للسكان، والسياسات الوطنية اللازمة في هذا المجال.
- ✓ يوفر التعداد إطاراً متكاملاً لأسر المجتمع، حيث يتيح اختيار العينات لإجراء البحوث الميدانية المتخصصة.

• أهداف تعداد 2020:

يهدف تعداد 2020 بشكل رئيسي إلى:

1. تكوين سجل مركزي السكان والمساكن والمنشآت، ذو جودة عالية وتغطية أشمل ومتصل بنظام للتحديث المستمر لتلك البيانات بشكل آني من خلال الاستخدام الموسع للسجلات

through the extensive use of state administrative records in statistical processes in general and in Census 2020 in particular.

2. Link the administrative records available in government and semi-government agencies via a methodology that controls the quality of data from its sources and develops the necessary mechanisms and procedures to ensure alignment with international standards.

• Methodology of the 2020 Census:

The methodology for conducting Census 2020 mainly depended on the administrative records from various government agencies in the country, which represent the sources of census data. And the missing data was collected through field operations, and mechanisms were developed to ensure that administrative records are continuously updated.

In order to ensure the success of this method and the success of the 2020 census and its achievement of its objectives , several evaluations were conducted to determine the statistical validity of the administrative records available for use in the census stages. In addition, testing and technical analysis programs were applied Electronically using information systems and electronic linkage with data sources.

Proper planning for the implementation of this linkage by controlling the quality of the data from its sources and setting up necessary mechanisms and protocols to ensure safety and continuous updating had a great impact on conducting Census 2020 in the fullest manner and its achievement of the desired goals.

Adopting such methodology is considered a paradigm shift in conducting censuses, which is in line with international statistical development that urges countries to use administrative records in statistical operations, and the production of indicators and statistical data in real time.

2. ربط السجلات الإدارية المتوفرة في الجهات الحكومية وشبه الحكومية وفق منهجية تعمل على ضبط جودة البيانات من مصادرها ووضع الآليات والإجراءات اللازمة لضمان مطابقتها للمعايير الدولية.

• منهجية العمل بتعداد 2020:

اعتمدت منهجية العمل على تنفيذ تعداد 2020 بشكل أساسي على السجلات الإدارية لمختلف الجهات الحكومية بالدولة والتي تمثل الجهات المصدرة لبيانات التعداد، وتوفير الناقص منها من خلال العمليات الميدانية ووضع آليات تحديثها بشكل مستمر من خلال السجلات الإدارية.

ولضمان نجاح العمل بهذه المنهجية ونجاح تعداد 2020 وتحقيقه لأهدافه، تم إجراء العديد من التقييمات لتحديد مدى صلاحية السجلات الإدارية المتاحة إحصائياً للاستخدام في مراحل التعداد، بالإضافة إلى إجراء برامج الاختبار والتحليل الفني للنظم الإلكترونية الخاصة بنظم المعلومات والربط الإلكتروني مع الجهات المصدرة للبيانات.

وكان للتخطيط السليم لتنفيذ هذا الربط من خلال ضبط جودة البيانات من مصادرها ووضع الآليات والإجراءات اللازمة لضمان سلامتها ومطابقتها للشروط وتحديثها بشكل مستمر، الأثر البالغ في تنفيذ تعداد 2020 على الوجه الأكمل وتحقيقه للأهداف المنشودة.

ويعتبر العمل بهذه المنهجية بمثابة نقلة نوعية في إجراء التعدادات، وهو ما يتماشى مع التنمية الإحصائية الدولية التي تحث البلدان على استخدام السجلات الإدارية في العمليات الإحصائية. وإنتاج المؤشرات والبيانات الإحصائية بصفة آنية.

In general, the methodology that was followed in conducting Census 2020 can be summarized in the following points:

1. Identifying the variables required for the census and conducting a preliminary assessment to identify the data users' requirements that can be provided through available data sources, and the data that may need to be collected using traditional methods.
2. Identifying the census data sources, meeting and coordinating with the identified data sources managers, to study, analyze and evaluate the availability of the required data, and determining the mechanism for updating such data and providing the missing ones.
3. Preparing the manuals, concepts and terminology to be used in the census data coding process and examining and determining the consistency of the manuals and concepts used in the census with the data received from data sources.
4. Working through joint committees with census data sources to provide statistical methodologies that are tested to enable data linking, and to address missing and inconsistent data.
5. Preparing and equipping systems and programs of the electronic linking process between data sources as well as monitoring, auditing and coding programs.
6. Implementing the electronic linking process, testing the data received from the sources and ensuring its integrity, consistency and quality.
7. Conducting the pilot census and evaluating its results to determine and assess the extent to which it has achieved the desired goals.
8. Conducting the census on time according to plan.
9. Announcing the main results, followed by the detailed results and analytical reports of the census results.
10. Preparing the main tables to be published annually after the year 2020 through the latest data received from data sources.

وبشكل عام يمكن تلخيص المنهجية التي تم اتباعها في تنفيذ تعداد 2020 في النقاط التالية:

1. تحديد المتغيرات المطلوبة للتعداد، وإجراء تقييم أولي لتحديد متطلبات المستخدم من البيانات التي يمكن توفيرها من خلال البيانات بالجهات المصدرة، وتلك التي قد نحتاج إلى تجميعها باستخدام الطرق التقليدية.
2. تحديد مصادر بيانات التعداد، والاجتماع والتنسيق مع الجهات المصدرة للبيانات، لدراسة وتحليل وتقييم مدى توفر البيانات المطلوبة لديها، ودراسة وتحديد آلية تحديثها وتوفير الناقص منها.
3. إعداد الأدلة والمفاهيم والمصطلحات التي ستستخدم في عملية ترميز بيانات التعداد، ودراسة وتحديد مدى اتساق الأدلة والمفاهيم المستخدمة في التعداد مع بيانات الجهات المصدرة للبيانات.
4. العمل من خلال لجان مشتركة مع الجهات المصدرة لبيانات التعداد، لتوفير منهجيات إحصائية يتم اختبارها للتمكن من ربط البيانات، ومعالجة البيانات المفقودة والبيانات الغير متسقة.
5. إعداد وتجهيز الأنظمة والبرامج الخاصة بعملية الربط الإلكتروني بين الجهات المصدرة للبيانات، وبرامج المتابعة والتدقيق والترميز.
6. تنفيذ عملية الربط الإلكتروني واختبار البيانات الواردة من الجهات المصدرة، والتأكد من سلامتها واتساقها وجودتها.
7. تنفيذ التعداد التجريبي وتقييم نتائجه، لتحديد وتقييم مدى تحقيقه للأهداف المنشودة.
8. تنفيذ التعداد في الموعد حسب خطة التعداد.
9. إعلان النتائج الرئيسية، ومن ثم النتائج التفصيلية والتقارير التحليلية لنتائج التعداد.
10. أعداد جداول رئيسية لنشرها سنوياً بعد عام 2020 من خلال البيانات الحديثة الواردة من الجهات المصدرة.

• Requirements of Administrative Record-Based Census:

Administrative records can be defined as a set of data that generates as a result of administrative processes provided by various authorities, especially governmental agencies, for individuals, institutions and society.

The development of a system to control and monitor the statistical quality of the data source is an essential component in the methodology of using administrative records as one of the main sources of official statistics. This census is also considered to be the first step in establishing a comprehensive system for the statistical quality of administrative records data and statistical indicators in the country, in order to achieve the objectives required for sustainability and modernization of this base by:

- ✓ Ensuring the continuity and sustainability of data flow from its sources.
- ✓ Ensuring the adequacy and comprehensiveness of the census source data.
- ✓ Ensuring the integrity of data collection systems and their suitability to census requirements.
- ✓ Ensuring the consistency of source data with statistical definitions and classifications in accordance with international guidelines.
- ✓ Maintaining a proper periodical updating of the source data to ensure that it is up-to-date and reflects reality.
- ✓ Providing mechanisms for checking and processing source data that are consistent with internationally recognized best practices.
- ✓ Conducting periodic assessment and continuous review of the source administrative records.
- ✓ Identifying the gaps and opportunities for improvement in the administrative records data in terms of details and coverage (and developing a methodology to address such gaps).

• متطلبات التعداد المعتمد على السجلات الإدارية:

يمكن تعريف السجلات الإدارية على أنها مجموعة البيانات التي تنشأ نتيجة العمليات الإدارية التي تقدمها الجهات المختلفة لا سيما الحكومية منها للأفراد والمؤسسات والمجتمع. إن وضع نظام لضبط الجودة الإحصائية للبيانات المصدرية ومراقبتها يعتبر مكون أساسي في منهجية استخدام السجلات الإدارية كأحد المصادر الأساسية للإحصاءات الرسمية، كما ويعتبر هذا التعداد بداية لتأسيس منظومة شاملة للجودة الإحصائية لبيانات السجلات الإدارية والمؤشرات الإحصائية بالدولة، وبما يحقق الأهداف المطلوبة للاستدامة والتحديث لهذه القاعدة وذلك من خلال:

- ✓ ضمان استمرارية تدفق البيانات من مصادرها وديمومتها.
- ✓ كفاية وشمولية البيانات المصدرية للتعداد.
- ✓ سلامة نظم جمع البيانات وملاءمتها لمتطلبات التعداد.
- ✓ اتساق البيانات المصدرية مع التعاريف والتصنيفات الإحصائية وفق المبادئ التوجيهية الدولية.
- ✓ الحفاظ على دورية مناسبة لتحديث البيانات المصدرية لضمان حداثتها وتمثيلها للواقع.
- ✓ وجود آليات تدقيق ومعالجة البيانات المصدرية تتسق مع الممارسات السليمة المتعارف عليها دولياً.
- ✓ تقييم دوري ومراجعة مستمرة للسجلات الإدارية المصدرية.
- ✓ تحديد الفجوات وفرص التحسين في بيانات السجلات الإدارية من حيث التفاصيل والتغطية (ووضع منهجية لمعالجتها).

• Development of Electronic Register-Based Statistical System:

It means that all statistical records are part of the same system and not as single records, and that all major records can be interrelated. It follows in all stages of statistical processes: data collection, data processing, quality control and dissemination. The register-based statistical system should never be considered definitively complete. With the emergence of new user needs and the creation of new administrative records, new information should be incorporated into the system.

• تطوير نظام إحصائي إلكتروني قائم على السجل:

يعني أن جميع السجلات الإحصائية تعتبر جزءاً من نفس النظام وليس كسجلات مفردة، وأن جميع السجلات الرئيسية يمكن أن تكون مترابطة. ويترتب عليه أن جميع مراحل الإنتاج الإحصائي: جمع البيانات ومعالجة البيانات ومراقبة الجودة ونشرها. ولا ينبغي أبداً اعتبار النظام الإحصائي القائم على السجل مكتملاً نهائياً. ومع ظهور احتياجات جديدة للمستعملين وإنشاء سجلات إدارية جديدة، ينبغي دمج معلومات جديدة في النظام.

Time Reference Period

The time reference moment is an important component of the census of population, housing and establishments that defines the principle of (simultaneousness), which requires that each individual, housing unit, building, or establishment be enumerated in a predetermined time reference period. This moment represents the time upon which the census data is based.

It has been decided that the time reference moment in Census 2020 is a moving moment and not fixed with a specific zero moment. Thus, the midnight of the researcher's visit to the household is considered the night of enumeration and the reference moment for collecting the main data of the individuals in this household, where every person is enumerated up to this moment.

As for the data on the relationship with labor force, its time reference is the week ending on the night of the enumeration. Whereas, the time reference for the census of buildings and housing units and the inventory of establishments, is the midnight of (31 December 2020), which represents the middle of the field work period.

فترة الإسناد الزمني

تعتبر لحظة الإسناد الزمني من النقاط الهامة في تعداد السكان والمساكن والمنشآت التي تحدد مبدأ (الأنية) الذي يقضي بأن يعد كل فرد أو وحدة سكنية أو مبنى أو منشأة في فترة مرجعية محددة مسبقاً. وهذه اللحظة تمثل الزمن الذي تسند إليه بيانات التعداد.

وقد تقرر أن تكون لحظة الإسناد الزمني بتعداد 2020 لحظة متحركة وليست ثابتة بلحظة صفرية محددة، بحيث تعتبر منتصف ليلة زيارة الباحث للأسرة هي ليلة العد واللحظة المرجعية لجمع البيانات الرئيسية للأفراد من تلك الأسرة. ويتم عد كل شخص حتى هذه اللحظة.

أما بيانات العلاقة بقوة العمل فإسنادها الزمني الأسبوع المنتهي بليلة العد، أما لحظة الإسناد الزمني لتعداد المباني والوحدات السكنية وحصر المنشآت فهي منتصف ليلة (31/ديسمبر/2020) والتي تمثل منتصف فترة العمل الميداني.

Third

Field Implementation

ثالثاً

التنفيذ الميداني

Stages of Field Work

مراحل العمل الميداني

An action plan was drawn up and the work and preparatory stages for the implementation of the census were set ahead of the implementation date. The study, analysis and assessment of the availability of the census data required from data sources were completed, the mechanisms for updating and providing the missing data were developed, the hardware and software were provided, and the electronic linking operations with data sources were implemented at the beginning of 2019.

After extracting the results from the electronic linking operations that were completed in the early preparatory stages, two main stages of field data collection operations were implemented in order to update and complete the data from the administrative records and verifying for comprehensiveness and consistency of the available data with required international standards.

• Stage One: Updating the Buildings Frame and Assigning Address

It was implemented in two parts:

1. Updating the Buildings Frame:

It was implemented in June 2019, with the aim of collecting, sorting, classifying and rectifying data related to the structural characteristics of buildings, such as the type of building, its classification and its condition in terms of construction completion, to ensure the correctness and comprehensiveness of the data already available with the data sources, as well as to provide some necessary data that are not available with the source. Prior to the start of implementing this stage, and in coordination with the building data sources, the Planning and Statistics Authority prepared the Guide of (the Unified National Classification of Buildings in the State of Qatar), which was approved by the Council of Ministers to be implemented

تم وضع خطة العمل والبدء بالأعمال والمراحل التحضيرية لتنفيذ التعداد في وقت مبكر من موعد التنفيذ، حيث تم الانتهاء من دراسة وتحليل وتقييم مدى توفر بيانات التعداد المطلوبة بالجهات المصدرة للبيانات ووضع آليات تحديثها وتوفير الناقص منها، وتوفير الأجهزة والبرامج وتنفيذ عمليات الربط الإلكتروني مع تلك الجهات، في بداية العام 2019.

وبعد استخلاص النتائج من عمليات الربط الإلكتروني التي تمت بالمراحل التحضيرية الأولى، تم تنفيذ مرحلتين رئيسيتين من مراحل عمليات جمع البيانات ميدانياً بهدف تحديث واستكمال بيانات السجلات الإدارية بالجهات المصدرة للبيانات، والتأكد من شمولها واتساقها مع ما هو مطلوب من معايير دولية لبيانات التعدادات.

• المرحلة الأولى/ تحديث إطار المباني والعنونة:

وتم تنفيذها على جزئين:

1. تحديث إطار المباني:

تم تنفيذها في يونيو من العام 2019، بهدف جمع وفرز وتصنيف وتصحيح البيانات المتعلقة بخصائص المباني الانشائية، مثل نوع المبنى، وتصنيفه وحالته من حيث اكتمال البناء من عدمه، للتأكد من صحة وشمول البيانات الموجودة سلفاً لدى الجهات المصدرة، وكذلك توفير بعض البيانات الضرورية والتي لا تتوفر لدى الجهات المصدرة.

وكان جهاز التخطيط والإحصاء قد قام قبل البدء بتنفيذ هذه المرحلة وبالتنسيق مع الجهات المصدرة لبيانات المباني، بإعداد دليل (التصنيف الوطني الموحد للمباني بدولة قطر)، وتم اعتماده من مجلس الوزراء للعمل به من قبل جميع الجهات ذات الاختصاص ببيانات

by all authorities concerned with building data in the country. At this stage, the guide was the basis for the classification of buildings and updating of the building classification data with the building data sources.

2. Assigning Address

This stage was implemented in November and December 2019. It served as the main stage for collecting data and characteristics of buildings, housing units and establishments for Census 2020.

- ✓ Updating the addresses of housing units, households and establishments.
- ✓ Updating and completing the data of the main characteristics of buildings, housing units, households and establishments available with the data sources.
- ✓ Creating a modern and high-quality frame to be used in the distribution of the Work load of the second stage (the main enumeration stage of the census).

• Stage Two: Main Enumeration Stage

It is the main and final stage of the census, during which the data and characteristics of households and individuals were collected and linked with the data of administrative records received from data sources to ensure that they are accurate and updated, and to provide the missing data.

The actual enumeration operations began at this stage in December 2020, later than the scheduled date of April 2020, due to the restrictions imposed for the preventive and precautionary measures to limit infection and the spread of the Corona virus (Covid-19).

Although these conditions continued until the date of the implementation of the census, we were able, thanks to God, to overcome the difficulties and obstacles imposed during the pandemic and conduct the census in the scheduled year, using all means that contributed to the implementation of the census in a safe manner for the society.

المباني بالدولة، وهو الدليل الذي استند عليه في تصنيف المباني في هذه المرحلة وتحديث بيانات تصنيف المباني لدى الجهات المصدرة لبيانات المباني.

2. العنونة:

تم تنفيذ هذه المرحلة في نوفمبر وديسمبر من العام 2019، حيث كانت بمثابة المرحلة الأساسية لجمع بيانات وخصائص المباني والوحدات السكنية والمنشآت لتعداد 2020.

- ✓ تحديث عناوين الوحدات السكنية والأسر والمنشآت.
- ✓ تحديث وإكمال بيانات الخصائص الرئيسية الخاصة بالمباني والوحدات والأسر والمنشآت المتوفرة بالجهات المصدرة للبيانات.
- ✓ إنشاء إطار حديث وذو جودة عالية ليستخدم في توزيع أحمال المرحلة الثانية (مرحلة العد الرئيسية بالتعداد).

• المرحلة الثانية/ مرحلة العد الرئيسية:

وهي المرحلة الرئيسية والأخيرة بالتعداد والتي تم خلالها جمع بيانات وخصائص الأسر والأفراد وربطها مع بيانات السجلات الإدارية الواردة من الجهات المصدرة للبيانات للتأكد من دقتها وتحديثها وتوفير الناقص منها.

وبدأت عمليات العد الفعلي بهذه المرحلة في ديسمبر من العام 2020، متأخرة عن موعدها الذي كان مقرراً له في أبريل 2020، بسبب الظروف التي فرضتها الإجراءات الوقائية والاحترازية للحد من الإصابة وانتشار فيروس كورونا (كوفيد-19).

وبالرغم من استمرار تلك الظروف حتى موعد تنفيذ التعداد، إلا أننا تمكنا بفضل الله من التغلب على الصعوبات وتذليل العقبات التي فرضتها الجائحة وتنفيذ التعداد في العام المقرر له، مستخدمين كافة الوسائل التي ساهمت في تنفيذ التعداد بشكل آمن للمجتمع.

Field Work During the COVID-19 Pandemic

العمل الميداني في ظل جائحة (كوفيد-19)

The current exceptional circumstances experienced by the world in general and the State of Qatar in particular due to the Coronavirus (COVID-19) pandemic have imposed a new situation for various aspects of public and private life, as well as the implementation of projects. The projects mostly affected were those that required direct contact and communication between individuals, including statistical fieldwork, especially major ones such as Census 2020. Restrictions and precautionary measures were imposed to combat the outbreak of the “COVID-19” during the preparation days and the training of field workers to implement the main enumeration stage of the census in (March 2020). This posed a great challenge to complete the stages and steps of Census 2020.

Immediately, a decision was taken to suspend the implementation of the remaining stages and steps of field work, and to begin preparing and developing an action plan in line with the conditions imposed by the pandemic without stopping the census. A plan was developed on several levels aimed to implement the census before the end of the year as per the internationally assigned reference year. The plan included the adoption of a number of actions to overcome the challenges posed by the pandemic, mainly:

1. **Coordination with the Ministry of Public Health** to harmonize census operations with health precautionary restrictions and measures imposed in the country.
2. **intensification of the media campaign** through various visual, audio and print media, in addition to other advertising means. The aim was to urge families and individuals to participate in this important national project, and to inform them about the field researchers who will visit, as well as to invite them to complete their data themselves via electronic form. The campaign included:

فرض الوضع الراهن والظروف الاستثنائية التي يعيشها العالم بشكل عام ودولة قطر بشكل خاص بسبب جائحة فايروس كورونا "COVID-19"، وضعاً جديداً لمختلف مناحي الحياة العامة والخاصة وتنفيذ الأعمال والمشاريع، وبالأخص تلك التي تتطلب احتكاكاً وتواصلاً مباشرة بين الافراد، والتي من بينها المشاريع الإحصائية الميدانية لاسيما الكبيرة منها كتعداد 2020، حيث تم فرض القيود والإجراءات الاحترازية لمكافحة تفشي فايروس كورونا "COVID-19" في أيام التحضير وتدريب العاملين بالميدان لتنفيذ مرحلة العد الرئيسية بالتعداد في (مارس 2020)، مما شكل تحدياً كبيراً لاستكمال مراحل وخطوات تنفيذ تعداد 2020.

وفوراً جاء القرار بتعليق تنفيذ ما تبقى من مراحل وخطوات خاصة بالأعمال الميدانية، والمباشرة في إعداد ووضع خطة عمل تتماشى من الظروف التي فرضتها الجائحة دون أن تؤدي لإيقاف التعداد، حيث وضعت الخطة على عدة مستويات تهدف في النهاية لتنفيذ القبل نهاية العام في السنة المرجعية المحددة له دولياً، حيث شملت الخطة اعتماد استخدام عدد من الوسائل للتغلب على التحديات التي فرضتها الجائحة، كان من أبرزها:

1. **التسيق مع وزارة الصحة العامة** لموائمة عمليات التعداد مع القيود والإجراءات الاحترازية الصحية المفروضة بالدولة.
2. **تكثيف الحملة الإعلامية** عبر مختلف وسائل الإعلام المرئية والمسموعة والمقروءة، بالإضافة إلى الوسائل الدعائية الأخرى، بهدف حث الأسر والأفراد على المشاركة في هذا المشروع الوطني الهام، وتطمينهم نحو الباحثين الذين سيقومون بزيارتهم ميدانياً، ودعوتهم لاستيفاء بياناتهم ذاتياً عبر الاستمارة الإلكترونية، حيث شملت الحملة:

- ✓ Conducting press, radio and television interviews and reports on a regular basis.
 - ✓ Preparing educational and awareness videos for the census and publishing them on television and social media.
 - ✓ Sending text messages to all phone numbers registered in the country in coordination with the telecom companies.
 - ✓ Using influencers on social media to publish awareness messages and tweets about the importance of participating in the census.
 - ✓ Printing leaflets and brochures and distributing them through newspapers and other available media.
 - ✓ Contracting with an advertising company specialized in publishing advertisements in streets, commercial complexes and areas with high population density.
 - ✓ Allocating a hotline to respond to inquiries and comments and receive complaints.
3. **Allocation of external workplaces** that covered all parts of the country to implement the main enumeration stage operations. The field workers were divided into working groups that were distributed to these workplaces, which were provided with the latest equipment and software to help researchers assigned with data collection and the ones who follow up on field work in those workplaces, to carry out the tasks entrusted to them in a safe, accurate and rapid manner, while taking all imposed precautionary measures to combat the spread of the Coronavirus “COVID-19”.
4. **Development of mechanisms for field workers' training.** A YouTube channel was created to upload videos to train researchers on field work in light of precautionary measures. Intensive theoretical tests were also conducted for them through a website dedicated for remote tests.
- ✓ إجراء المقابلات والتقارير الصحفية والإذاعية والتلفزيونية بشكل دوري.
 - ✓ إعداد الفيديوهات التثقيفية والتوعوية الخاصة بالتعداد ونشرها عبر التلفزيون ووسائل التواصل الاجتماعي.
 - ✓ إرسال رسائل نصية لجميع أرقام الهواتف المسجلة بالدولة بالتنسيق مع شركات الاتصالات.
 - ✓ الاستعانة بالمؤثرين على مواقع التواصل الاجتماعي لنشر رسائل وتغريدات توعوية بأهمية التعداد والمشاركة به.
 - ✓ طباعة المنشورات والمطويات الدعائية "بروشرات" وتوزيعها عبر الصحف ومن خلال الوسائل المتاحة الأخرى.
 - ✓ التعاقد مع شركة إعلانات متخصصة في نشر الإعلانات في الشوارع والمجمعات التجارية والمناطق ذات الكثافة السكانية العالية.
 - ✓ تخصيص خط ساخن للرد على الاستفسارات والملاحظات واستقبال الشكاوى.
3. **تخصيص مقرات عمل خارجية** تغطي كافة أنحاء الدولة لتنفيذ عمليات مرحلة العد الرئيسية، بحيث يتم تقسيم العاملين بالميدان على شكل فرق عمل يتم توزيعها على تلك المقرات، كما تم تزويد تلك المقرات بأحدث الأجهزة والبرامج لتساعد الباحثين المكلفين بجمع البيانات والقائمين على متابعة الأعمال الميدانية بتلك المقرات، على تنفيذ المهام الموكلة إليهم بشكل آمن ودقيق وسريع، مع المحافظة على تطبيق كافة الإجراءات الاحترازية المفروضة لمكافحة انتشار وتفشي فيروس كورونا “COVID-19”.
4. **تطوير آليات تدريب العاملين بالميدان**، حيث أنشئت قناة يوتيوب لرفع فيديوهات لتدريب الباحثين على العمل الميداني في ظل الإجراءات الاحترازية، كما تم إجراء الاختبارات النظرية المكثفة لهم عن طريق موقع إلكتروني متخصص للاختبارات عن بُعد.

5. **Diversification of data collection tools and means.** Several tools and options for collecting data from families and individuals have been approved and provided, so that the individual can choose the appropriate one to participate and provide data for him and his family. Among these options were:

✓ **Electronic Form:**

The PSA was one of the first in the region to launch the electronic form for the census, which allows families and individuals to self-complete their data in the census. The percentage of families and individuals who completed their data electronically was around 46% of total population. The electronic form had a significant impact in reducing time and effort, raising data quality and limiting the spread of infection with the Coronavirus "Covid-19", through:

- Early launch of the electronic form to register those who wish to fill out the form online at the start of the enumeration process.
- Direct self-completion during the stage of the main enumeration processes without the need for prior registration. The PSA made self-completion available via the electronic form during field work period up to one week before the end of the stage.
- Facilitating and diversifying the options for accessing the electronic form. It was possible to access the electronic form at any time through PSA website, text messages that were sent to all individuals in the country and the "QR" code on the field researcher card and census paper forms and brochures.

✓ **Paper Form:**

A completely wrapped paper form was designed, printed and provided to researchers, to be handed over to individuals in case they requested to fill out and complete their and their families' data personally on paper forms, and hand them back to the researchers at a later time.

5. **تنوع أدوات ووسائل جمع البيانات،** حيث تم اعتماد وتوفير عدة أدوات ووسائل لجمع البيانات من الأسر والأفراد، بحيث يقوم الفرد باختيار الأنسب له منها للمشاركة والإدلاء ببياناته وبيانات أسرته، ومن هذه الوسائل:

✓ **الاستمارة الإلكترونية:**

كان الجهاز من السباقين على مستوى المنطقة في تدشين الاستمارة الإلكترونية للتعداد والتي تتيح استيفاء الأسر والأفراد لبياناتهم في التعداد ذاتياً، حيث بلغت نسبة الأسر والأفراد الذين استوفوا بياناتهم إلكترونياً ما يقارب 46% من إجمالي السكان، وقد كان للاستمارة الإلكترونية الأثر الكبير في تقليل الوقت والجهد ورفع جودة البيانات والحد من انتشار وتفشي عدوى الإصابة بفيروس كورونا "كوفيد-19"، وذلك من خلال:

- التدشين المبكر للاستمارة الإلكترونية لتسجيل الرغبة في الاستيفاء الذاتي الإلكتروني عند بدء مرحلة عمليات العد.
- الاستيفاء الذاتي مباشرة أثناء مرحلة عمليات العد الرئيسية دون الحاجة إلى تسجيل مسبق، حيث أتيح الاستيفاء الذاتي عبر الاستمارة الإلكترونية أثناء فترة العمل الميداني حتى قبل أسبوع واحد من نهاية المرحلة.
- تسهيل وتنوع خيارات الوصول للاستمارة الإلكترونية، حيث كان بالإمكان الوصول للاستمارة الإلكترونية في أي وقت من خلال (الموقع الإلكتروني لجهاز التخطيط والإحصاء، الرسائل النصية التي تم إرسالها لجميع الأفراد بالدولة، كود " QR " الموجود على بطاقة الباحث الميداني والاستمارات الورقية والمنشورات " البروشرات " الخاصة بالتعداد.

✓ **الاستمارة الورقية:**

تم تصميم وطباعة وتوفير استمارات ورقية مغلقة بشكل كامل وتزويد الباحثين بها، بحيث يقومون بتسليمها للفرد في حال طلب الفرد تعبئة واستيفاء بياناته وبيانات

The paper form also contained a QR code, which enabled individuals who chose this option to access the electronic form by scanning the code on their mobile phones, and then completing the required data in the electronic form without the need to fill out the paper form.

✓ **Call Center:**

Providing data through the call center is one of the tools that have been adopted in case individuals wish to provide their and their family's data through telephone contact with the census call center.

The call center also had an effective role in completing the missing data from families and individuals in case the self-completed data were not available through the electronic form by families and individuals, or the field interview between the researcher and the family was not completed.

✓ **Field Interview:**

The field interview with the researcher is the main method adopted for data collection, as the field researchers conducted a visit to the remaining households whose data had not been completed through any of the previous means, which totaled about 50% of the number of households in the country.

In light of the precautionary restrictions and measures imposed in the country, a number of new controls have been applied to conducting field interviews with households and individuals, to ensure the safety of field workers and visited household members from the risk of infection with the virus.

✓ **Email:**

This method was adopted to receive data of individuals in large labor compounds, after coordination and follow-up between field researchers and supervisors with the management or those in charge of labor compounds.

أسرته بشكل شخصي من خلال استمارة ورقية، وإعادة تسليمها للباحث في وقت لاحق.

كما احتوت الاستمارة الورقية على كود " QR " والذي يُمكن الأفراد الذين اختاروا خيار الاستمارة الورقية من الوصول إلى الاستمارة الإلكترونية من خلال المسح الضوئي على الكود بهواتفهم المحمولة، ومن ثم استيفاء البيانات المطلوبة بالاستمارة الإلكترونية دون الحاجة لاستيفاء وتعبئة الاستمارة الورقية.

✓ **مركز الاتصال:**

الإدلاء بالبيانات من خلال مركز الاتصال هي أحد الأدوات التي تم اعتمادها في حال رغبة الفرد للإدلاء ببياناته وبيانات أسرته من خلال الاتصال الهاتفي مع مركز الاتصال الخاص بالتعداد.

كما كان لمركز الاتصال دور فعال في استكمال البيانات الناقصة من الأسر والأفراد في حال عدم توفر البيانات المستوفاة ذاتياً عبر الاستمارة الإلكترونية من قبل الأسر والأفراد، أو عدم اكتمال المقابلة الميدانية بين الباحث والأسرة.

✓ **المقابلة الميدانية:**

تُعتبر المقابلة الميدانية مع الباحث الوسيلة الرئيسية المعتمدة لجمع البيانات، حيث قام الباحثين الميدانيين بالزيارة الميدانية للأسر المتبقية التي لم تستوفي بياناتها عبر أي من الوسائل السابقة، والتي بلغ عددها حوالي 50% من أعداد الأسر بالدولة.

وعلى ضوء القيود والإجراءات الاحترازية المفروضة بالدولة، فقد تم تطبيق عدد من الضوابط الجديدة على إجراء المقابلات الميدانية مع الأسر والأفراد، بحيث تضمن سلامة العاملين بالميدان وأفراد الأسرة التي يتم زيارتها من خطر الإصابة بالفايروس.

✓ **البريد الإلكتروني:**

تم اعتماد هذه الوسيلة لاستقبال واستلام بيانات الأفراد بالتجمعات العمالية الكبيرة، بعد التنسيق والمتابعة بين الباحثين الميدانيين ومشرفيهم مع إدارة تلك التجمعات

This method had a major role in collecting data from a large number of individuals residing in large labor compounds within the country, which contributed to reducing time and effort, increasing the accuracy and quality of data, and ensuring the safety of field workers and labors in those compounds from the risk of infection with the virus.

- 6. Developing a data collection system and linking it to administrative records database**, so that this link would help to provide the main data of households and individuals on handheld devices by entering the individual's ID number, and then completing the collection of the remaining required data within a very short time. This method contributed greatly to shortening the time of field interviews with households and individuals, in addition to adding a feature to the data collection system with handheld devices, as a message would appear to the researcher when he visits any of the households that have completed their data online through the electronic form or through the call center. The message would inform the researcher about the household's completion of data without the need to interview them.
- 7. Providing safety and prevention tools against infection or transmission of infection to fieldworkers.** Each researcher was provided with masks, medical gloves, disinfectant liquids for hands, surfaces and tools, and a face protector. Strict controls were imposed to ensure compliance with wearing these tools and adherence to the rest of the precautionary measures such as social distancing when conducting interviews, no hand shake and others, which had a great impact on the successful completion of the census without any direct injury due to the fieldwork of the census among the workers, who exceeded 2,000 individuals.

العملية أو المسؤولين عنها.

وكان لهذه الوسيلة دور كبير في جمع بيانات عدد كبير من الأفراد القاطنين بالتجمعات العمالية الكبيرة المقيمين داخل الدولة، الأمر الذي أسهم في تقليل الوقت والجهد وزيادة دقة وجودة البيانات وسلامة العاملين بالميدان وأفراد تلك التجمعات من خطر الإصابة أو العدوى بالفايروس.

- 6. تطوير نظام جمع البيانات وربطه بقواعد بيانات السجلات الإدارية**، بحيث يساعد هذا الربط على توفير البيانات الرئيسية للأسر والأفراد على الأجهزة الكفية بمجرد إدخال الرقم الشخصي للفرد، ومن ثم استكمال جمع ما تبقى من بيانات مطلوبة في أقل وقت ممكن، الأمر الذي ساهم بشكل كبير في تقصير وقت المقابلات الميدانية مع الأسر والأفراد، بالإضافة إلى إضافة خاصية بنظام جمع البيانات بالأجهزة الكفية، بحيث تظهر رسالة للباحث عند زيارته لأي من الأسر التي قامت باستكمال استيفاء بياناتها ذاتياً عبر الاستمارة الإلكترونية أو من خلال مركز الاتصال، تُفیده باستكمال الأسرة لبياناتها وعدم الحاجة لإجراء مقابلة معها.
- 7. توفير أدوات السلامة والوقاية من الإصابة أو نقل العدوى للعاملين بالميدان**، حيث تم تزويد كل باحث بالكمامات والقفازات الطبية وسوائل التعقيم للأيدي والأسطح والأدوات، وحمى الوجه، كما تم فرض ضوابط صارمة لضمان الالتزام بارتداء هذه الأدوات والالتزام بباقي الإجراءات الاحترازية المفروضة كالتباعد الاجتماعي عند إجراء المقابلات وعدم المصافحة وغيرها، مما كان له بالغ الأثر في نجاح التعداد ووصوله إلى نهايته دون أي إصابة مباشرة بسبب العمل بالأعمال الميدانية بالتعداد فريق العمل الميداني والذين فاق عددهم (2000 فرد).

Duties of Fieldworkers by Positions

واجبات المشتغلين بالميدان حسب الوظيفة

The structure of fieldworkers consists of a number of hierarchical functions, all of which belong to the census office, which manages and directs field workers and follows up on data collection and implementation of the tasks and duties assigned to each field worker according to his job.

All fieldworkers are represented by the "fieldwork team", which is divided into these positions (general inspector =, inspector, group leader, field researcher). The general inspector supervises a group of inspectors who in turn supervise group leaders, and each group leader supervises a group of individuals working as field researchers. The field researcher represents the main position in the structure of fieldworkers, where he is entrusted with the main process in the project, which is to collect data from households and individuals.

At this stage of the fieldwork in Census 2020, the "inspectors general" considered to be the highest field rank, accounting to (12) inspectors general. Under the management of each of them works (155) individuals, divided according to their ranks into (5) inspectors, (25) group leaders and (125) researchers. Each of the high rank official manages (5) low rank individuals, and each of them performs several administrative, supervisory and technical tasks according to his rank. Each low rank individual has a serial number consisting of five digits, where the first two digits represent the number of the general inspector, the third digit represents the inspector, the fourth digit is for the group leader and the fifth digit is for the researcher in the group. Each researcher is assigned several tasks related to data collection operations in the field.

يتكون هيكل المشتغلين في الأعمال الميدانية من عدد من الوظائف التراتبية تتبع جميعها لمكتب التعداد الذي يدير ويوجه العاملين بالميدان ويتابع عمليات جمع البيانات وتنفيذ المهام والواجبات المنوطة بكل مشتغل بالميدان حسب وظيفته.

يُمثل جميع المشتغلين بالأعمال الميدانية "فريق العمل الميداني" الذي ينقسم إلى الوظائف المبينة (مفتش عام، مفتش، رئيس مجموعة، باحث ميداني)، يشرف فيها المفتش العام على مجموعة من المفتشين الذين يشرفون بدورهم على مجموعة من رؤساء المجموعات، ويقوم كل رئيس مجموعة بالإشراف على مجموعة من الأفراد المشتغلين بوظيفة باحث ميداني، ويمثل الباحث الميداني الوظيفة الرئيسية بهيكل المشتغلين بالميدان، حيث يوكل إليه العملية الرئيسية في المشروع وهي جمع البيانات من الأسر والأفراد.

وفي هذه المرحلة من مراحل العمل الميداني بتعداد 2020، يُعتبر "مفتشي العموم" هم أعلى رتبة ميدانية ويبلغ عددهم (12) مفتش عام، ويعمل تحت إدارة كل منهم (155) فرد، مقسمين حسب الرتب إلى (5) مفتشين، (25) رئيس مجموعة، (125) باحث، بحيث يرئس كل فرد منهم بالرتبة الأعلى بشكل رئيسي (5) أفراد من الرتبة الأقل، ويقوم كل منهم بعدد من المهام والواجبات الإدارية والإشرافية والفنية حسب الرتبة، ولكل منهم رقم تسلسلي يتكون من خمس خانات، حيث يُمثل الرقمين الأول والثاني منها الرقم الخاص بالمفتش العام، والثالث هو رقم المفتش، والرابع هو رقم رئيس المجموعة، والرقم الخامس هو رقم الباحث بالمجموعة، وكذلك لكل باحث عدد من المهام والواجبات الخاصة بعمليات جمع البيانات ميدانياً.

• General Duties and Responsibilities of Fieldworkers:

All fieldworkers are committed to carry out very important general tasks related to the legal, security and safety aspect, and to ensure that the tasks assigned to each position are fully implemented. These general duties are considered among the most important things that each member of the fieldwork team must abide by, namely:

1. Observe the provisions of the laws, rules and regulations in force in the State of Qatar.
2. Respect the customs and traditions of the Qatari society.
3. Full compliance with the preventive and precautionary Instructions, security and safety measures to limit the spread of diseases.
4. Regularly attend the training program, paying attention and focusing to understand the definitions and instructions used.
5. Adhere to a decent appearance while working.
6. Adhere to show identification card during field work.
7. Explain the importance and objectives of the census to head of households.
8. Commit to official working hours and dedicate work time to perform the assigned tasks for census.
9. Follow and implement all instructions contained in this manual for field work and adhere to all instructions and regulations issued by the Census Office.
10. Commit to accurately and honestly perform job duties within the nature of the assigned job in any location in the State of Qatar.
11. Properly use and maintain devices, tools, records, publications, IDs, maps and all other census tools entrusted to him, with no negligence or exposure to damage, and return them to the Census Office once the census work is complete.

• المهام والواجبات العامة للعاملين بالميدان:

يشترك جميع العاملين بالميدان في الالتزام بتنفيذ مهام وواجبات عامة وهامة جداً تخص الجانب القانوني وجانب الأمن والسلامة وضمان تنفيذ المهام والواجبات الخاصة بكل وظيفة على الوجه الأكمل، وتعتبر هذه الواجبات العامة من أهم الأمور التي يجب على كل فرد من فريق العمل الميداني الالتزام بها، وهي:

1. مراعاة أحكام القوانين والنظم واللوائح المعمول بها في دولة قطر.
2. احترام عادات وتقاليده المجتمع القطري.
3. الالتزام التام بالضوابط والإرشادات والإجراءات الوقائية والاحترازية وضوابط الأمن والسلامة والوقاية من الأمراض والحد من انتشارها.
4. حضور البرنامج التدريبي والانتظام فيه والانتباه والتركيز لاستيعاب التعاريف والتعليمات المستخدمة.
5. الالتزام بالمظهر اللائق أثناء العمل.
6. الالتزام بإظهار البطاقة التعريفية أثناء العمل الميداني.
7. شرح أهمية وأهداف التعداد لأرباب الأسر.
8. الالتزام بمواعيد الدوام الرسمية وأن يُخصّص وقت العمل الرسمي لأداء واجباته الوظيفية
9. اتباع وتنفيذ جميع التعليمات الواردة بهذا الدليل الخاص بالعمل الميداني والتقيد بجميع التعليمات واللوائح التي يصدرها مكتب التعداد.
10. الالتزام بتأدية الواجبات الوظيفية في حدود طبيعة الوظيفة المعين عليها بكل دقة وأمانة في أي موقع بدولة قطر.
11. المحافظة على سلامة الأجهزة، والأدوات، والسجلات، والمطبوعات، والبطاقة التعريفية، والخرائط، وجميع أدوات التعداد الأخرى المعهودة إليه أيأ كانت، وحسن استخدامها وعدم الإهمال فيها أو تعريضها للضرر وإعادة تسليمها لمكتب التعداد بعد انتهاء العمل بالتعداد.

12. Maintain the confidentiality of data in accordance with Law No. (2) of 2011 regarding official statistics, amended by Law No. (4) of 2015, during or after the end of the census period.
13. Commit not to disclose any information related to the work and secrets of the Planning and Statistics Authority or any party participating in the census to any natural or legal person.

12. المحافظة على سرية البيانات طبقاً للقانون رقم (2) لسنة 2011م بشأن الإحصاءات الرسمية، المعدل بالقانون رقم (4) لسنة 2015، وذلك خلال أو بعد انتهاء فترة العمل بالتعداد.
13. الالتزام بعدم إفشاء أي معلومات تتعلق بأعمال جهاز التخطيط والإحصاء وأسراره أو أي طرف مشارك بالتعداد وذلك لأي شخص طبيعي أو معنوي.

• General Inspector's Duties

The General Inspector is the first person in charge of the performance and work of the inspectors, group leaders and researchers affiliated with him in the groups. He directs them to carry out their tasks and field duties to collect data, while ensuring comprehensiveness in his work. He is further responsible for following up the safety of workflow and completion rates, as well as receiving daily preliminary results from inspectors, each in his work area.

The duties and responsibilities of the General Inspector include the following:

1. Conducting interviews to select candidates to work under his leadership in fieldwork, preparing lists of the names of those candidates who met the conditions for fieldwork as (main candidates and alternate candidates), and submitting these lists to the census administration.
2. Attending the central training program at the PSA, along with the inspectors, and following up on the implementation of the remote theoretical and local practical training program for group leaders (observers) and researchers (enumerators) at headquarters.
3. Receiving publications and tools from census office and delivering those publications and tools to the inspectors working under his leadership. Retrieving the devices, publications and tools after the end of the fieldwork, and handing them over to the Census Department.

• واجبات المفتش العام:

المفتش العام هو المسؤول الأول عن أداء وعمل وتوجيه المفتشين ورؤساء المجموعات والباحثين التابعين له في المجموعات، لتنفيذ مهامهم وواجباتهم الميدانية لجمع البيانات وتأكيد الشمول في مجال عمله، ويقع على عاتقه تنفيذ عدد من المهام والواجبات الإدارية والإشرافية، وهو يمثل قمة هرم المشتغلين في العمل الميداني، لذا فهو مسؤول عن متابعة سلامة سير العمل، ومعدلات الإنجاز، ويتلقى النتائج الأولية يومياً من المفتشين كل في منطقة عمله.

وتشمل مهام وواجبات المفتش العام ما يلي:

1. إجراء المقابلات لاختيار المرشحين للعمل تحت رئاسته بالأعمال الميدانية، وإعداد كشوف بأسماء هؤلاء المرشحين الذين استوفوا شروط العمل الميداني كـ (مرشحين أساسيين ومرشحين بدلاء)، ورفع هذه الكشوف لإدارة التعداد.
2. حضور برنامج التدريب المركزي بجهاز التخطيط والإحصاء، بالمشاركة مع المفتشين، ومتابعة تنفيذ برنامج التدريب النظري عن بُعد والعملية المحلي لرؤساء المجموعات (المراقبين) وللباحثين (العناوين) بالمقرات.
3. يتسلم المطبوعات والأدوات من هيئة مكتب التعداد الخاصة به، ويقوم بتسليم تلك المطبوعات والأدوات للمشتغلين تحت رئاسته من المفتشين، كما يقوم باسترداد الأجهزة والمطبوعات والأدوات بعد انتهاء العمل الميداني، وتسليمها إلى إدارة التعداد.

4. Following up the work of those under his leadership (inspectors, group leaders, researchers) in carrying out all the fieldwork tasks assigned to them.
5. Overcoming the difficulties facing his field groups and helping to solve any problems.
6. Submitting daily reports to the Census Office.

4. متابعة أعمال من هم تحت رئاسته من (مفتشين، رؤساء المجموعات، باحثين) في تنفيذ كافة الأعمال الميدانية المكلفين بها.
5. تذليل الصعوبات التي تواجه المجموعات الميدانية التابعة له والمساعدة بحل أي مشكلات.
6. رفع التقارير الدورية اليومية لمكتب التعداد.

• Inspector's Duties

The Inspector oversees the performance and work of the group leaders and researchers affiliated with him in the groups. He directs them to carry out their tasks and field duties to collect data, while ensuring comprehensiveness in his work. He is also responsible for carrying out several administrative and supervisory tasks, as well as field implementation in his work area, which consists of one or more zones or part of a zone, where each zone is divided into a set of blocks.

The inspector also plays an important and technical role in the field, which is to collect data of individuals in large labor compounds whose number of individuals exceeds 30 persons, by visiting the Building Management of those labor compounds that are located within the work areas of the inspector.

The duties and responsibilities of the inspector include the following:

1. Attending the central training program at the PSA and following up on the implementation of the remote theoretical and local practical training program for group leaders (observers) and researchers (enumerators) at headquarters.
2. Supervising the work of group leaders and researchers.
3. Periodic visits to group leaders to deliver work reports, daily follow-up and observation.

• واجبات المفتش:

المفتش هو المسؤول عن أداء وعمل وتوجيه رؤساء المجموعات والباحثين التابعين له في المجموعات لتنفيذ مهامهم وواجباتهم الميدانية لجمع البيانات وتأكيد الشمول في مجال عمله، ويقع على عاتقه تنفيذ عدد من المهام والواجبات الإدارية والإشرافية، وهو المسؤول عن التنفيذ الميداني في منطقة عمله التي تتكون من منطقة أو جزء من منطقة أو أكثر، وكل منطقة تنقسم إلى مجموعة من المربعات.

كما يقوم المفتش بدور فني ميداني هام يتمثل في جمع بيانات الأفراد بالتجمعات العمالية الكبيرة التي يتجاوز عدد الأفراد القاطنين بها أكثر من 30 فرد، وذلك من خلال زيارة إدارة المباني القاطنة بها تلك التجمعات العمالية الواقعة ضمن مجالات العمل التابعة للمفتش.

وتشمل مهام وواجبات المفتش ما يلي:

1. حضور برنامج التدريب المركزي بجهاز التخطيط والإحصاء، ومتابعة تنفيذ برنامج التدريب النظري عن بُعد والعملية المحلي لرؤساء المجموعات (المراقبين) وللباحثين (العدادين) بالمقرات.
2. الإشراف على أعمال رؤساء المجموعات والباحثين.
3. المرور الدوري على رؤساء المجموعات لإيصال تقارير العمل والمتابعة اليومية والملاحظات.

4. Ensuring that the group leader has communicated and processed the observation reports with field researchers.
5. Handing over the administrative boundaries of the work areas of the group leaders affiliated to him and introducing them to the borders of each administrative area assigned for their researchers.
6. Visiting the non-responding families to try to persuade them to respond, if the group leader's attempt to persuade those families failed.
7. Receiving census publications and tools from the General Inspector and handing them over to the group leaders working under his leadership and supervising the delivery of these publications and tools to researchers.
8. Retrieving the publications and special tools from the group leaders working under his leadership and handing them over to the General Inspector.
9. Overcoming the difficulties facing his field groups and helping to solve any problems.

• Group Leader's Duties

The group leader is principally and directly in charge of the performance and work of the researchers affiliated with him in the group. He directs them to carry out their tasks and field duties to collect data, while ensuring comprehensiveness in his work. He is also responsible to carry out a number of administrative and supervisory tasks, the most important of which is to ensure that the fieldwork covers all buildings, units and households through daily field visits to the buildings in which the researcher collected data of units and households. He then checks the numbers and data of units and households that the researcher entered on the handheld device and compares them to what exists in reality. After ensuring that all units are included in the building, the group leader must check all components of the building for the possibility of finding

4. التأكد من أن رئيس المجموعة قد قام بإيصال تقارير الملاحظات ومعالجتها مع الباحثين ميدانياً.
5. تسليم الحدود الإدارية لمناطق عمل رؤساء المجموعات التابعين له، وتعريفهم على حدود كل منطقة إدارية خاصة بالباحثين التابعين لهم.
6. زيارة الأسر الراضة لمحاولة إقناعها بالاستجابة، بعد فشل محاولة رئيس المجموعة في إقناع تلك الأسر.
7. استلام المطبوعات والأدوات الخاصة بالتعداد من المفتش العام وتسليمها للمشتغلين تحت رئاسته من رؤساء مجموعات والإشراف على تسليم هذه المطبوعات والأدوات للباحثين.
8. استرداد المطبوعات والأدوات الخاصة من المشتغلين تحت رئاسته من رؤساء مجموعات وتسليمها للمفتش العام.
9. تذليل الصعوبات التي تواجه المجموعات الميدانية التابعة له والمساعدة بحل أي مشكلات.

• واجبات رئيس المجموعة:

رئيس المجموعة هو المسؤول الأول والمباشر عن أداء وعمل وتوجيه الباحثين التابعين له في المجموعة لتنفيذ مهامهم وواجباتهم الميدانية لجمع البيانات وتأكيد الشمول في مجال عمله، ويقع على عاتقه تنفيذ عدد من المهام والواجبات الإدارية والإشرافية، والتي من أهمها التأكد من شمول العمل على المباني الوحدات والأسر من خلال الزيارة الميدانية اليومية للمباني التي قام الباحث بجمع بيانات الوحدات والأسر بداخلها ومقارنة أعداد وبيانات الوحدات والأسر التي قام الباحث بإدخالها على الجهاز الكافي وبما هو موجود على أرض الواقع.

ويجب على رئيس المجموعة عند التأكد من شمول الوحدات بالمبنى، التعرف على جميع مكونات المبنى لاحتمال وجود وحدات سكنية في أماكن غير متوقعة مثل السطح أو الكراج أو البدروم أو حديقة القصر أو حديقة الفيلا، وفيما يخص الأسر يجب التأكد من أن الباحث قد قام

a housing unit in unexpected places such as the roof, garage, basement, palace garden or villa yard. With regard to households, the group leader must ensure that the researcher has completed all household data as there could be more than one household within one housing unit or the existence of a housing unit within an establishment. He must further ensure that the researcher has collected data of all the household members.

The duties and responsibilities of the group leader include the following:

1. Participating in the remote theoretical training program, attending the central practical training program at the PSA, and following up on the implementation of the remote local theoretical and practical training program for researchers (enumerators) at the headquarters.
2. Receiving his own census publications and tools as a group leader from the Census Office.
3. Supervising the delivery of the census framework, publications and tools to his researchers from the Census Office.
4. Reviewing the administrative boundaries of his work area and identifying and handing each of his researchers his own work areas.
5. Communicating work reports, daily follow-up and observations received from the inspector to researchers and working with researchers to solve and process those observations and ensuring that they are completely processed on the researchers' devices.
6. Overcoming and solving the difficulties facing by his researchers.
7. Visiting the non-responding families to try to persuade them to respond, if the researcher's attempt to persuade them failed. In the event the group leader also failed to persuade them to respond, he must submit a report on these families to the inspector.
8. Preparing work and field status reports in general, and daily statistics on the completion of the assigned work and handing them over to the inspector in accordance with the work mechanisms adopted and recognized in the fieldwork protocol.

باستيفاء جميع بيانات الأسر لاحتمال وجود أكثر من أسرة داخل وحدة سكنية واحدة أو احتمال وجود وحدة سكنية مشغولة بأسرة داخل منشأة، كما يجب التأكد من أن الباحث قد قام بجمع بيانات جميع الأفراد بالأسرة.

وتشمل مهام وواجبات رئيس المجموعة ما يلي:

1. المشاركة في برنامج التدريب النظري عن بُعد، وحضور برنامج التدريب العملي المركزي بجهاز التخطيط والإحصاء، ومتابعة تنفيذ برنامج التدريب النظري عن بُعد والعملي المحلي للباحثين (العُدادين) بالمقرات.
2. استلام مطبوعات وأدوات التعداد الخاصة به كرئيس مجموعة من مكتب التعداد.
3. الاشراف على استلام الباحثين التابعين له لإطار التعداد والمطبوعات والأدوات الخاصة بالعمل من مكتب التعداد.
4. مراجعة الحدود الإدارية لمنطقة عمله، وتحديد وتسليم كل باحث تابع له مناطق العمل الخاصة به.
5. إيصال تقارير العمل والمتابعة اليومية والملاحظات المستلمة من المفتش للباحثين، والعمل مع الباحثين على حل ومعالجة تلك الملاحظات والتأكد من تمام معالجتها على أجهزة الباحثين.
6. تذليل الصعوبات التي تواجه الباحثين التابعين له والعمل على حلها.
7. زيارة الأسر الراضة لمحاولة إقناعها بالاستجابة، بعد فشل محاولة الباحث في إقناع تلك الأسر، وفي حالة عدم تمكنه من إقناعها بالاستجابة، على رئيس المجموعة رفع تقرير بهذه الأسر للمفتش.
8. إعداد تقارير العمل وتقارير الحالة الميدانية بصفة عامة والإحصائيات اليومية عن إنجاز العمل المكلف به وتسليمها للمفتش وفق آليات العمل المتبعة والمتعارف عليها في بروتوكول العمل الميداني.

9. Handing over his own census publications and tools as a group leader to the Census Office once the census work is complete.
10. Supervising the delivery by his researchers of the census framework, publications and work-related tools to the Census Office after the end of fieldwork.

9. تسليم مطبوعات وأدوات التعداد الخاصة به كرئيس مجموعة لمكتب التعداد بعد انتهاء العمل بالتعداد.
10. الاشراف على تسليم الباحثين التابعين له لإطار التعداد والمطبوعات والأدوات الخاصة بالعمل لمكتب التعداد بعد انتهاء الأعمال الميدانية.

• Researcher's Duties

The job of the field researcher is considered the main job in the structure of fieldworkers, as he collects data in the field from households and individuals. In order to carry out this main process, he must commit to the following tasks and duties related to his position as a field researcher:

1. Receiving his own census publications and tools as a field researcher from the Census Office.
2. Identifying and defining the administrative boundaries of his fieldwork.
3. Continuously communicating with the group leader to review the completeness of the data that he confirmed and collected in the field, to ensure its logicity and comprehensiveness, and taking appropriate measures in case of any defect.
4. Preparing work and field status reports in general, and daily statistics on the completion of the assigned work and handing them over to the group leader in accordance with the work mechanisms adopted and recognized in the fieldwork protocol.
5. In case some families refuse to respond, the researcher must not argue with them to the extent that they completely refuse to cooperate, but rather he should let the group leader and the inspector deal with the issue.
6. Reviewing the data of the completed forms and ensuring that the data are properly filled out.
7. Receiving observations about the data from the group leader and processing those observations on daily basis.

• واجبات الباحث:

تُعتبر وظيفة الباحث الميداني الوظيفة الرئيسية في هيكل المشتغلين بالميدان، حيث يقوم بجمع البيانات ميدانياً من الأسر والأفراد، ولتنفيذ هذه العملية الرئيسية عليه الالتزام بتنفيذ عدد من المهام والواجبات الخاصة به كباحث ميداني كالآتي:

1. استلام مطبوعات وأدوات التعداد الخاصة به كباحث ميداني من مكتب التعداد.
2. التعرف وتحديد الحدود الإدارية لمجال عمله.
3. التواصل المستمر مع رئيس المجموعة، لمراجعة استيفاء البيانات التي قام بتأكيدھا وجمعها ميدانياً، والتأكد من منطقيتها وشموليتها، واتخاذ الإجراءات المناسبة في حالة وجود أي خلل.
4. إعداد تقارير العمل وتقارير الحالة الميدانية بصفة عامة والإحصائيات اليومية عن إنجاز العمل المكلف به وتسليمها لرئيس المجموعة وفق آليات العمل المتبعة والمتعارف عليها في بروتوكول العمل الميداني.
5. في حالة رفض بعض الأسر استكمال الإدلاء بالبيانات، يجب على الباحث عدم التمادي مع الأسر بحيث تصل العلاقة إلى الرفض التام، وإنما يترك الموضوع لمعالجة رئيس المجموعة والمفتش.
6. مراجعة بيانات الاستمارات المكتملة، والتأكد من شمول استيفاء البيانات بالشكل السليم.
7. استلام الملاحظات حول البيانات من رئيس المجموعة، ومعالجة تلك الملاحظات بشكل يومي.

Administrative Division of the State

التقسيم الإداري للدولة

The area of the State of Qatar is 11,636.82 km². It is divided into eight municipalities each of which is composed of one or more zones subdivided into blocks. Thus, the block is the smallest administrative unit.

تبلغ مساحة دولة قطر 11,636.82 كم²، تنقسم إلى ثمان بلديات وتتكون كل بلدية من منطقة أو أكثر مقسمة إلى وحدات أصغر تسمى مربعات، وبذلك يكون المربع أصغر وحدة إدارية.

Municipality \ Zone Name	المنطقة رمز ZONE NO.	اسم البلدية / المنطقة
• Doha Municipality:		• بلدية الدوحة:
Al Jasra	1	الجزيرة
Al Bidda	2	البدع
Fereej Mohammed Bin Jasim / Mushaireb	3	فريج محمد بن جاسم / مشيرب
Mushaireb	4	مشيرب
Al Najada / Brahat Al Jufairy / Fereej Al Asmakh	5	النجادة / براحة الجفيري / فريج الأصمخ
Old Al Ghanim	6	الغانم العتيق
Al Souq	7	السوق
Wadi Al Sail	10	وادي السيل
Rumaila	11	رميلة
Al Bidda	12	البدع
Mushaireb	13	مشيرب
Fereej Abdel Aziz	14	فريج عبد العزيز
Al Doha Al Jadeeda	15	الدوحة الجديدة
Old Al Ghanim	16	الغانم العتيق
Al Rufaa / Old Al Hitmi	17	الرفاع / الهتمي العتيق
Slata / Al Mirqab	18	اسلطة / المرقاب
Doha Port	19	ميناء الدوحة

Municipality \ Zone Name	المنطقة رمز ZONE NO.	اسم البلدية / المنطقة
Wadi Al Sail	20	وادي السيل
Rumaila	21	رميلة
Fereej Bin Mahmoud	22	فريج بن محمود
Fereej Bin Mahmoud	23	فريج بن محمود
Rawdat Al Khail	24	روضة الخيل
Al Mansoura / Fereej Bin Dirham	25	المنصورة / فريج بن درهم
Najma	26	نجمة
Umm Ghuwailina	27	ام غويلينة
Al Khulaifat / Ras Bu Abboud	28	الخليفات / راس بو عبود
Ras Bu Abboud	29	راس بو عبود
Duhail	30	دحيل
Umm Lekhba	31	ام لخبا
Madinat Khalifa North / Dahl Al Hamam	32	مدينة خليفة الشمالية / دحل الحمام
Al Markhiya	33	المرخية
Madinat Khalifa South	34	مدينة خليفة الجنوبية
Fereej Kulaib	35	فريج كليب
Al Messila	36	المسيلة
Fereej Bin Omran / New Al Hitmi / Hamad Medical City	37	فريج بن عمران / فريج الهتمي الجديد / مدينة حمد الطبية
Al Sadd	38	السد
Al Sadd / New Al Mirqab / Fereej Al Nasr	39	السد / المرقاب الجديد / فريج النصر
New Slata	40	اسلطة الجديدة
Nuaija	41	نعيجة
Al Hilal	42	الهلال
Nuaija	43	نعيجة

Municipality \ Zone Name	المنطقة رمز ZONE NO.	اسم البلدية / المنطقة
Nuaija	44	نعيجة
Old Airport	45	المطار العتيق
Al Thumama	46	الثمامة
Al Thumama	47	الثمامة
Doha International Airport	48	مطار الدوحة الدولي
Doha International Airport	49	مطار الدوحة الدولي
Zone 50	50	منطقة 50
Industrial Area	57	المنطقة الصناعية
Zone 58	58	منطقة 58
Al Dafna	60	الدفنة
Al Dafna / Al Qassar	61	الدفنة / القصار
Lekhwaier	62	لخوير
Onaiza	63	عنيزة
Lejbailat	64	لجبيلات
Onaiza	65	عنيزة
Onaiza / Leqtaifiya / Al Qassar	66	عنيزة / لقطيفية / القصار
Hazm Al Markhiya	67	حزم المرخية
Jelaiah / Al Tarfa / JeryanNejaima	68	جليعة / الطرفة / جريان نجيمة
• Al Rayyan Municipality:		• بلدية الريان:
Al Gharrafa / Gharrafat Al Rayyan / Izghawa / BaniHajer / Al Seej / RawdatEgdaim / Al Themaïd	51	الغرافة / غرافة الريان / ازغوى / بني هاجر / السيج / روضة اقديم / التميذ
Al Luqta / Lebday / Old Al Rayyan / Al Shagub / Fereej Al Zaem	52	اللقتة / لبديع / الريان العتيق / الشقب / فريج الزعيم
New Al Rayyan / Al Wajba / Muaiter	53	الريان الجديد / الوجبة / معيذر
Fereej Al Amir / Luaib / Muraikh / Baaya / Mehairja / Fereej Al Soudan	54	فريج الأمير / لوعيب / مريخ / بعيا / محيرجة / فريج السودان

Municipality \ Zone Name	المنطقة رمز ZONE NO.	اسم البلدية / المنطقة
Fereej Al Soudan / Al Waab / Al Aziziya / New Fereej Al Ghanim / Fereej Al Murra / Fereej Al Manaseer / Bu Sidra / Muaither / Al Sailiya / Al Mearad.	55	فريج السودان / الوعب / العزيزية / فريج الغانم الجديد / فريج المرة / فريج المناصير / بوسدره / معينز / السيلية / المعراض.
Fereej Al Asiri / New Fereej Al Khulaifat / Bu Samra / Al Maamoura / Bu Hamour / Mesaimeer / AinKhaled	56	فريج العسيري / فريج الخليفات الجديد / بو سمرة / المعمورة / بو هامور / مسيمير / عين خالد.
Mebaireek	81	مبيريك
Al Karaana	83	الكرعانة
Abu Samra	96	ابو سمرة
SawdaNatheel	97	سودانثيل
• Al Daayen Municipality:		• بلدية الظعابين:
Leabaib / Al Ebb / JeryanJenaihat / Al Kheesa / Rawdat Al Hamama / Wadi Al Wasaah / Al Sakhama / Al Masrouhiya / WadiLusail / Lusail / Umm Garn / Al Daayen	70	لعبيب / العب / جريان جنيجات / الخيسة / روضة الحمامة / وادي الوسعة / الصخامة / المسروحية / وادي لوسيل / لوسيل / ام قرن / الظعابين
JabalThuailleb / Al Kharayej / Lusail / Al Egl / Wadi Al Banat	69	جبل ثعلب / الخرايج / لوسيل / العقلة / وادي البنات
• Umm Slal Municipality:		• بلدية أم صلال:
Al Kharaitiyat / Izghawa / Umm Slal Mohammed / Bu Fesseela / Umm Slal Ali / Umm Al Amad / Umm Obairiya / Lekhshaina / SunayLehmaidi	71	الخريطيات / ازغوى / ام صلال محمد / بو فسيلا / ام صلال علي / ام العمد / ام عبيرية / لخشينة / صنيع لحميدي
• Al Khor and Al Thakhira Municipality:		• بلدية الخور والنخيرة:
Simaisma / Al Jeryan / Al Khor	74	سميسمة / الجريان / الخور
Al Thakhira / RassLaffan / Umm Birka	75	النخيرة / راس لفان / ام بركة
Al Ghuwairiya	76	الغويرية
• Al Shamal Municipality:		• بلدية الشمال:
Fuwairit / AinSinan/Madinat Al Kaaban	77	فويرط / عين سنان / مدينة الكعبان
Abu Dhalouf / Al Zubara	78	ابو ظلوف / الزبارة
Al Ruwais / Madinat Al Shamal	79	الرويس / مدينة الشمال

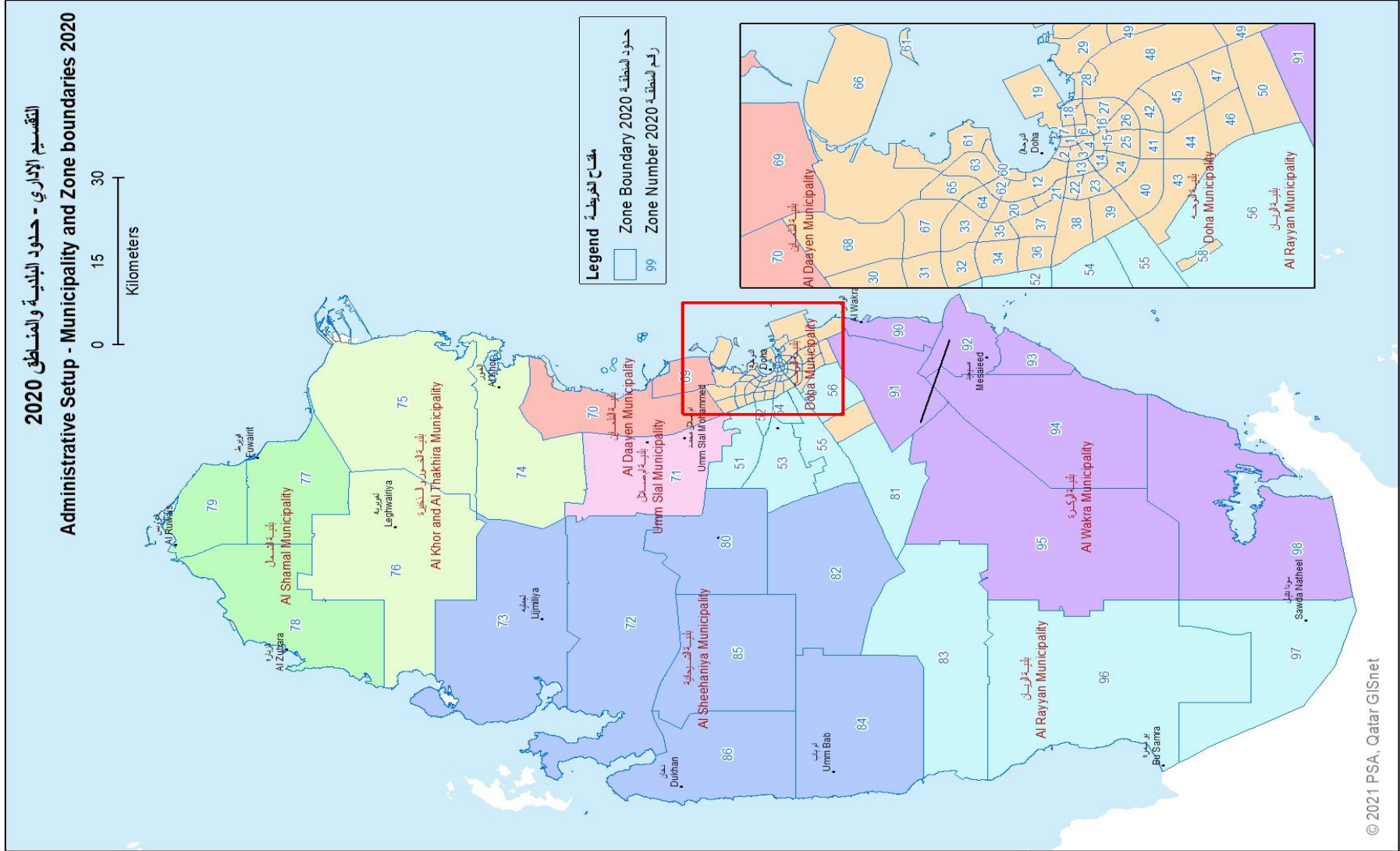
Municipality \ Zone Name	المنطقة رمز ZONE NO.	اسم البلدية / المنطقة
• Al Wakra Municipality:		
Al Wakra	90	الوكرة
Al Thumama / Al Wukair / Al Mashaf	91	الثمامة / الوكير / المشاف
Mesaieed	92	مسيعيد
Mesaieed Industrial Area	93	منطقة مسيعيد الصناعية
Shagra	94	شغرا
Al Kharrara	95	الخرارة
Al Adaid	98	العديد
• Al Sheehaniya Municipality:		
Al Utouriya	72	العطورية
Lijmiliya	73	لجميلية
Al Sheehaniya	80	الشيحانية
RawdatRashed	82	روضة راشد
Umm Bab	84	ام باب
Al Nasraniya	85	النصرانية
Dukhan	86	دخان

Note:

Municipality of Al sheehaniya added to administrative division of the state, it's data was within the municipality of Al Rayyan at the census of 2015. Independent data are published on the municipality of Al sheehaniya in the general simplified census of population and housing, and establishment 2015.

تنويه:

تم إضافة بلدية الشيحانية إلى التقسيم الإداري للدولة، وكانت بياناتها ضمن بلدية الريان عند إجراء التعداد العام 2015. وتم نشر بيانات مستقلة عن بلدية الشيحانية في التعداد العام المبسط للسكان والمساكن والمنشآت 2015، لذا اقتضى التنويه.



Fourth

**Definitions and Concepts
of Census 2020 Forms**

رابعاً

**تعريف ومفاهيم
استمارات تعداد 2020**

Definition and concepts used in census forms

التعريف والمفاهيم المستخدمة في استمارات التعداد

• General definitions and concepts

1. Population Census:

The definition of the census in the State of Qatar concords with the UN definition that states "Population census is the total process of collecting, compiling, classifying, processing, assessing, analyzing, disseminating and presenting statistical data regarding the population distribution and basic characteristics (demographic, social and economic) pertaining to a specific reference period for all persons within the borders of the State." A specific moment in time is chosen during the reference period. That moment is called the time reference moment (enumeration night).

2. General Definition of Building:

Building is any independent free-standing structure, permanently or temporarily attached or affixed on land or water, irrespective of the purpose of its construction or its present type of usage. It can be used as residence or for practicing any activity, or both. The building can be occupied or used for any purpose, as well as it can be vacant.

3. Residential Unit:

It is a building or part of a building constructed mainly to accommodate one household, with a separate door/entrance or more leading to the main road without passing through another residential unit (e.g. palace, villa, Arabic house, popular house, elderly house, additional building, etc.). At the time of enumeration, the residential unit can be occupied by one household or more, one labor gathering (cluster) or more, an establishment, a public housing, or it can be vacant or closed. For census purpose, the place that is not originally built for dwelling, but at the time of enumeration was found to be used for dwelling, then it is considered a residential unit e.g. cottage, kiosk, tent.

• تعاريف ومفاهيم عامة

1. تعداد السكان:

إن تعريف التعداد بدولة قطر يتفق مع تعريف الأمم المتحدة الذي يشير إلى أن "تعداد السكان هو العملية الكلية لجمع وتصنيف ومعالجة وتقييم وتحليل ونشر وتوفير البيانات الإحصائية لتوزيع السكان وخصائصهم الأساسية (ديموغرافية واجتماعية واقتصادية) في فترة مرجعية محددة لجميع الأشخاص داخل حدود الدولة." ويتم اختيار لحظة زمنية محدد خلال الفترة المرجعية تسمى لحظة الإسناد الزمني (ليلة العد).

2. التعريف العام للمبنى:

هو كل مشيد قائم بذاته ومثبت على الأرض أو على الماء بصفة دائمة أو مؤقتة بصرف النظر عن الغرض من إنشائه ونوع استخدامه الحالي، معد للسكن أو مزاولة أي نشاط من الأنشطة أو كليهما. وقد يكون المبنى مأهولاً أو مستغلاً لأحد الأغراض أو شاغراً غير مأهول.

3. الوحدة السكنية:

هي مبنى أو جزء من مبنى معد أصلاً لسكن أسرة واحدة ولها باب أو مدخل مستقل أو أكثر يوصل إلى الطريق العام دون المرور في وحدة سكنية أخرى مثل (القصر/فيلا/البيت العربي/البيت الشعبي/بيت العجزة/المبنى الإضافي.... إلخ). والوحدة السكنية قد تكون مشغولة وقت العد بأسرة واحدة أو أكثر أو تجمع عمالي أو أكثر أو منشأة أو بمسكن عام كما قد تكون خالية أو مغلقة. ولغرض التعداد فإن المكان غير المعد أصلاً للسكن ولكنه وجد وقت العد مستخدماً للسكن يُعتبر وحدة سكنية مثل العشة/الكشك/الخيمة.

4. Household Dwelling:

It is a unit, or a part of a unit occupied by the family in the building, and it can be one of the following cases:

- ✓ The whole building is a single unit occupied by one household, such as a villa inhabited exclusively by one family.
- ✓ The whole building is a single unit occupied by several households, such as the divided villa that accommodates more than one household.
- ✓ The building has several units, and each housing unit is occupied by one household, such as apartments in a residential building.
- ✓ The building is not a residential building, but there is a part of the building used for housing and occupied by a household or labor gathering, such as labor gatherings in farms, or the guard's house or room in schools in which the guard resides alone or with his family permanently...etc.

5. Household:

Household is an individual or group of individuals who may or may not be relatives. They live together and make common provisions for food, accommodation and other essentials for living. Anyone who is usually living in the housing unit of the household under enumeration is considered a member of that household (including the servants and domestic workers).

6. Household Head:

One of the adult members of the household that is considered by the household as its head regardless of the relation, gender, age or income, provided that he is not less than 15 years old. Usually, the household head is responsible for steering the expenditure policy and managing the living for the household. However, in labor clusters, there is no household head as the definition of household is not applicable to such clusters.

4. مسكن الأسرة:

هو الوحدة أو الجزء من الوحدة التي تشغله الأسرة بالمبنى، ويمكن أن يكون إحدى الحالات التالية:

- ✓ أن يكون المبنى بأكمله عبارة عن وحدة واحدة وتشغله أسرة واحدة، كالفيلا التي تسكنها بالكامل أسرة واحدة.
- ✓ أن يكون المبنى بأكمله عبارة عن وحدة واحدة وتشغله عدة وحدات، كالفيلا المقسمة التي بها أكثر من أسرة.
- ✓ أن يكون بالمبنى عدة وحدات وتشغل كل وحدة سكنية أسرة واحدة، كالشقق بالعمارة.
- ✓ أن يكون المبنى ليس مبنياً سكنياً، ولكن هنالك جزء من المبنى مستخدم للسكن وتشغله أسرة أو تجمع عمالي، كالتجمعات العمالية بالمزارع، أو بيت أو غرفة الحارس بالمدارس التي يقيم بها الحارس بمفرده أو مع أسرته بصورة دائمة.. إلخ.

5. الأسرة المعيشية:

هي فرد أو مجموعة أفراد تربطهم أو لا تربطهم صلة قرابة ويشتركون في المسكن والمأكل والجوانب المعيشية الأخرى، ويعد من أفراد الأسرة كل من يقيم بصفة معتادة في الوحدة السكنية للأسرة (بما فيهم العمال والخدم).

6. رب الأسرة:

هو أحد أفراد الأسرة المعيشية الراشدين الذي تعتبره الأسرة رئيساً لها بصرف النظر عن القرابة أو الجنس أو السن أو الدخل على ألا يقل عمره عن (15 سنة) وغالباً ما يكون مسؤولاً عن توجيه السياسة الاتقاقية، وترتيب المعيشة للأسرة. أما في التجمعات العمالية فلا يوجد رب أسرة حيث لا ينطبق على هذه التجمعات تعريف الأسرة.

7. Household Member:

It is every person who resides permanently within the household, whether such person is related to the household head, or of the same nationality as the household head or not, and shares with the rest of the household members in housing, food and other aspects of living. This includes servants and drivers who are permanently residing within the household.

8. Small Labor Gathering (cluster):

A group of labors of the same gender permanently residing in the housing unit. They live as a group (collectively) but there is no relationship between them, and they do not form a living household. Their number ranges between 2 and 6 persons, so they are treated as a small cluster or several households as per the definition of the household.

9. Large Labor Gathering (cluster):

A group of labors of the same gender permanently residing in the housing units. They live as a group (collectively) but there is no relationship between them. They do not form a household, or a census household and their number is no less than seven or more persons.

10. Public Housing:

It is a definition of a group of non-working individuals habitually residing within an institution, such as (patients who are usually hospitalized, prison inmates) etc.

11. Relationship to Labor Force:

The population in terms of their relation to the society's productive activity is divided into two categories:

1. Inside the manpower (for persons at the age of 15 or older).
2. Outside the manpower.

Moreover, the persons **inside the manpower** are divided into two categories:

7. الفرد بالأسرة:

هو كل فرد يُقيم بصورة دائمة بالأسرة، سواءً كانت تربطه برب الأسرة صلة قرابة أو لا، أو من نفس جنسية رب الأسرة أو لا، ويشترك مع باقي أفراد الأسرة في المسكن والمأكل والجوانب المعيشية الأخرى، ويشمل ذلك الخدم والسائقين المقيمين بصفة دائمة مع الأسرة.

8. التجمع العمالي الصغير:

هو عبارة عن مجموعة من الأفراد العاملين أو العاملات من نفس الجنس يقيمون بصفة دائمة في الوحدة السكنية وبشكل جماعي ولا تربطهم صلة قرابة ويتراوح عددهم (من 2 إلى 6 أفراد) فقط، فيعاملون كتجمع عمالي صغير أو عدة أسر حسب تعريف الأسرة المعيشية.

9. التجمع العمالي الكبير:

هو عبارة عن مجموعة من الأفراد العاملين أو العاملات من نفس الجنس يقيمون بصفة دائمة في وحدة أو وحدات سكنية بشكل جماعي ولا تربطهم صلة قرابة، ولا يشكلون أسرة أو أسر تعدادية فيما بينهم، ولا يقل عددهم عن (7 أفراد).

10. المسكن العام:

وهو تعريف خاص لمجموعة الأفراد غير العاملين المقيمين بشكل معتاد داخل أحد المؤسسات، مثل (المرضى المقيمين بالمستشفيات بشكل معتاد، نزلاء السجون).. إلخ.

11. العلاقة بقوة العمل:

يتم تقسيم السكان من حيث علاقتهم بالنشاط الإنتاجي في المجتمع إلى قسمين:

1. داخل القوة البشرية (للأفراد 15 سنة فأكثر).

2. خارج القوة البشرية.

كما يتم تقسيم الأفراد داخل القوة البشرية إلى قسمين وهما:

1. Inside labor force:
 - a. Employed.
 - b. Unemployed.
2. Outside labor force: Individuals capable, in terms of physical and mental strength, to perform economic activity, but do not practice it for reasons that keep them away from it, as follows:
 - a. Full time students.
 - b. Full time housewives.
 - c. Unemployed and not looking for jobs

As for persons **outside the manpower**, they include:

1. Children under the working age (less than 15 years).
2. The elderly who do not engage in productive work (65 years and older).
3. Disabled and invalids who are severely handicapped or incapacitated and cannot perform the economic activity.

1. داخل قوة العمل ويشمل:
 - أ. المشتغلون.
 - ب. المتعطلون.
2. خارج قوة العمل: وهم الأفراد القادرون من حيث القوة الجسمية والعقلية على القيام بالنشاط الاقتصادي ولكن لا يمارسونه لأسباب تصرفهم عنه، وهم:
 - أ. الطلبة المتفرغون للدراسة.
 - ب. المتفرغات لأعمال المنزل.
 - ج. من لا يعملون ولا يبحثون عن عمل.

أما الأفراد خارج القوة البشرية فهم:

1. الأطفال دون السن المحددة لقوة العمل (أقل من 15 سنة).
2. كبار السن الذين لا يمارسون عملاً منتجاً (65 سنة فأكثر).
3. العجزة والمقعود من ذوي الإعاقات الشديدة الذين لا يستطيعون القيام بالنشاط الاقتصادي.

• Definitions and Concepts of Buildings Form

1. Building Condition:

It is the building condition according to the external appearance of the building and its connection to all necessary utilities such as electricity, water and sewage. The condition of the building is one of the following:

- (1) **Completed:** It means the building whose construction was completed and provided with all necessary utilities. It might be occupied as residence, establishment or vacant at the enumeration time.
- (2) **Under construction:** It means the building under construction and has not been completed, even if its features are clear even if its features were clear but missing some finishing works to be completed or good for use.

• تعاريف ومفاهيم استثمار المباني

1. حالة المبنى:

هي حالة المبنى حسب المظهر الخارجي للمبنى واتصاله بكافة المرافق الضرورية من كهرباء وماء وصرف صحي. وتكون حالة المبنى إحدى الحالات التالية:

- (1) **مكتمل:** ويُقصد به المبنى الذي تم الانتهاء من إنشائه وتم تزويده بكافة المرافق الضرورية. ومن الممكن أن يكون هذا المبنى مشغولاً/مستغلاً/كسكن أو مؤسسة أو شاغراً أثناء فترة تنفيذ عمليات جمع البيانات.
- (2) **تحت الإنشاء:** ويُقصد به المبنى الذي مازالت الأعمال الإنشائية له قائمة ولم يتم الانتهاء منها، حتى وإن كانت معالمه واضحة فلا يعتبر مبنى مكتملاً نظراً لافتقاده لبعض الأعمال النهائية التي لا بد من الانتهاء منها ليكون جاهزاً للاستخدام.

(3) **Under demolition (ready for removal):** It means the building in which demolition operations are taking place during the period of field work or has been completely vacated in preparation for its demolition.

(3) **تحت الهدم (جاهز للإزالة):** ويُقصد به المبنى الذي تجري عمليات الهدم به أثناء فترة العمل الميداني، أو تم إخلائه تماماً تمهيداً لهدمه.

2. Blue Plate (QARs number of the building):

It is the number placed by the municipality to the right of the main entrance to the building. It is a blue metal plate containing (area number, street number, building number).

2. اللوحة الزرقاء (رقم QARs للمبنى):

هو الرقم الذي وضعته البلدية على يمين المدخل الرئيسي للمبنى وهو عبارة عن لوحة معدنية زرقاء اللون تحتوي على (رقم المنطقة، رقم الشارع، رقم المبنى).

3. Building Type:

It is the classification of the building in terms of the shape and qualitative characteristics of the building according to (the Guide to the National Standard Classification of Buildings in Qatar V1).

3. نوع المبنى:

هو تصنيف المبنى من حيث الشكل والخصائص النوعية للمبنى حسب (الدليل الوطني الموحد للمباني بدولة قطر V1).

4. Number of floors in the building:

It means the number of floors in the building, including the ground floor, mezzanine and other floors, without counting the basement floors that do not contain residential units. However, if they contain residential units, they are counted.

4. عدد الطوابق بالمبنى:

يقصد به عدد الأدوار بالمبنى بما فيها الدور الأرضي والميزانين والأدوار الأخرى، بدون عد أدوار البدروم (القبو) التي لا تحتوي على وحدات سكنية، فإن كانت تحتوي على وحدات سكنية فيتم عدّها.

5. Number of units in the building:

It is a building or part of a building originally constructed to accommodate one household, with a separate door/entrance or more leading to the main road without passing through another housing unit (e.g. palace, villa, Arabic house, popular house, elderly house, additional building, flat or a independent room in an apartment-building).

5. عدد الوحدات بالمبنى:

الوحدة السكنية هي مبنى أو جزء من مبنى معد أصلاً لسكن أسرة واحدة ولها باب أو مدخل مستقل أو أكثر يوصل إلى الطريق العام دون المرور في وحدة سكنية أخرى مثل (القصر / فيلا / البيت العربي / البيت الشعبي / بيت العجزة / الشقة أو الحجرة المستقلة في عمارة).

At the time of enumeration, the residential unit can be occupied by one household or more, a labor gathering (cluster) or more, an establishment, a public housing or it can be vacant or closed. For census purpose, the place, which is not originally constructed for dwelling, but at the time of enumeration was found to be used for dwelling, then it is considered a residential unit (e.g. cottage, kiosk, tent).

والوحدة السكنية قد تكون مشغولة وقت العد بأسرة واحدة أو أكثر أو تجمع عمالي أو أكثر أو منشأة أو بمسكن عام كما قد تكون خالية أو مغلقة. ولغرض التعداد فإن المكان غير المعد أصلاً للسكن ولكنه وجد وقت العد مستخدماً للسكن يُعتبر وحدة سكنية مثل العشة / الكشك / الخيمة.

The number of units in the building means the number of residential units in the building to which the previous definition applies.

ويقصد بعدد الوحدات بالمبنى، عدد الوحدات السكنية بالمبنى التي ينطبق عليها التعريف السابق.

• Definitions and Concepts of Residential Units Form

1. Serial Number of Residential Unit:

It is the number of the residential unit on the blue metal plate placed by the municipality to the right or above the main entrance to the unit, or in the absence of it, it is the serial number of the residential unit given by the owner of the building for each residential unit in the building, and in the absence of it, it is the serial number that the researcher gives to the housing unit based on his counting of the residential units in the building.

2. Type of Residential Unit:

It is the classification of residential units according to the following types:
(101) Palace (102) Villa (103) Arab house (104) Popular house (105) Elderly house (106) Additional building (107) Apartment (108) Separate room (109) Room in a unit (110) Part of a unit/ building (111) Chalet (112) Part of an establishment (113) Marginal Building/other (114) Beach-road house
The options for the residential unit type appear in each unit, according to how far it is matching to the type of building in which the unit is located. For example, the options for the type of unit (Arab house, popular house, elderly house, apartment, chalet, part of an **establishment**, beach-road house) do not appear for a building of the type "Palace", but the rest of the options appear, which are consistent and can be found inside the palace.

• تعاريف ومفاهيم استمارة الوحدات السكنية

1. رقم مسلسل الوحدة السكنية:

هو الرقم الخاص بالوحدة السكنية باللوح المعدنية الزرقاء التي وضعتها البلدية على يمين أو أعلى المدخل الرئيسي للوحدة، أو في حالة عدم وجودها، فهو الرقم التسلسلي للوحدة السكنية المعطى من قبل مالك المبنى لكل وحدة سكنية بالمبنى، وفي حالة عدم وجوده أيضاً، فهو الرقم التسلسلي الذي يعطيه الباحث للوحدة السكنية بناءً على عدده للوحدات السكنية بالمبنى.

2. نوع الوحدة السكنية:

هو تصنيف الوحدة السكنية حسب الأنواع التالية:

(101) قصر (102) فيلا (103) بيت عربي (104) بيت شعبي (105) بيت عجرة (106) مبنى إضافي (107) شقة (108) غرفة منفصلة (109) غرفة في وحدة (110) جزء من وحدة/مبنى (111) شاليه (112) جزء من منشأة (113) هامشي/أخرى (114) مسكن بر

وتظهر خيارات نوع الوحدة السكنية في كل وحدة، حسب اتساقها من نوع المبنى الذي توجد بداخله الوحدة، فكمثال، لا تظهر خيارات نوع الوحدة (بيت عربي، بيت شعبي، بيت عجرة، شقة، شاليه، جزء من منشأة، مسكن بر) لمبنى من النوع "قصر"، وإنما تظهر باقي الخيارات والتي تتسق ويمكن أن توجد داخل مبنى القصر.

3. Occupancy of Residential Unit:

This means the present type of occupancy and usage of the place at the time of enumeration, which is considered as single residential unit as mentioned earlier in the definition of the residential unit. Occupancy can be one of the following cases:

- (1) **Qatari Household Residence:** It means that the residential unit is wholly occupied as residence by one or more Qatari households. In the event that the unit is occupied by more than one household, the other household or households may be non-Qatari.
- (2) **Non-Qatari Household Residence:** It means that the residential unit is totally occupied as residence by one or more non-Qatari households.
- (3) **Small Labor Gathering:** It means that the residential unit is permanently and collectively occupied as residence by a group of individuals of the same sex (all males or all females). They are not related by kinship and their number ranges between (2-6) individuals and they do not form a household, as a single individual is considered a "household" and not a gathering.
- (4) **Large Labor Gathering:** It means that the residential unit is wholly occupied as residence by a labor gathering or more than one individual of the same sex (all males or all females) permanently and collectively. They are not related by kinship and their number is 7 persons or more.
- (5) **Public housing:** In the event that the residential unit is a public housing, such as (guest house / rest house / hospital / prison / student housing).
- (6) **Work:** In the event that the residential unit, which is originally constructed for the purpose of residence, is wholly occupied by one or more establishments.
- (7) **Housing and work:** It means that the residential unit is occupied by one or more households in some of its parts or rooms, and at the same time, in some of its other parts or rooms, an economic activity is carried out as an establishment (such as a doctor who lives and practices his work as a doctor

3. كيفية اشغال الوحدة:

ويقصد به كيفية الإشغال والاستخدام الحالي وقت الحصر للمكان الجاري حصره والذي أُعتبر وحدة سكنية واحدة حسب تعريف الوحدة السكنية السابق ذكرها. ويكون الإشغال الحالي للوحدة السكنية إحدى الحالات التالية:

- (1) **سكن أسرة قطرية:** يقصد به أن الوحدة السكنية مشغولة كلياً بسكن أسرة قطرية أو أكثر وفي حالة إشغال الوحدة بأكثر من أسرة، يمكن أن تكون الأسرة أو الأسر الأخرى غير قطرية.
- (2) **سكن أسرة غير قطرية:** يقصد به أن الوحدة السكنية مشغولة كلياً بسكن أسرة غير قطرية أو أكثر.
- (3) **تجمع عمالي صغير:** يقصد به أن الوحدة السكنية يقيم بها مجموعة من الأفراد من نفس الجنس (جميعهم ذكور أو جميعهم إناث) بصفة دائمة وبشكل جماعي ولا تربطهم صلة قرابة ويتراوح عددهم بين (2 - 6) أفراد ولا يشكلون أسرة معيشية، حيث يعتبر الفرد الواحد "أسرة معيشية" وليس تجمعاً.
- (4) **تجمع عمالي كبير:** يقصد به أن الوحدة السكنية مشغولة كلياً بسكن تجمع عمالي أو أكثر من نفس الجنس (جميعهم ذكور أو جميعهم إناث) بصفة دائمة وبشكل جماعي ولا تربطهم صلة قرابة ولا يشكلون أسرة معيشية، ويكون عدد القاطنين به 7 أفراد أو أكثر.
- (5) **مسكن عام:** في حالة كون الوحدة السكنية مسكن عام مثل (بيت ضيافة / استراحة / مستشفى / سجن / سكن طلاب).
- (6) **عمل:** يقصد به إذا كانت الوحدة السكنية التي أسست أساساً للسكن، مشغولة كلياً بمنشأة أو منشآت.
- (7) **سكن وعمل:** يقصد به أن الوحدة السكنية مشغولة بأسرة أو أكثر في بعض أجزائها أو غرفها، وفي نفس الوقت يزاول في بعض أجزائها أو غرفها الأخرى نشاط

in the same place of his residence, meaning that the residential unit is considered a medical clinic and housing for the doctor at the same time).

- (8) **Closed:** It means that the residential unit, which is originally meant for the accommodation of a single household, found closed at the time of enumeration. Nature of usage could not be known.
- (9) **Vacant:** It means that the place, which is originally meant for the accommodation of a single household, found vacant at the time of enumeration.

• Definitions and concepts of the form of households and labor gatherings

1. Household Head Name:

It means the name of the head of the household, whether it is a Qatari or non-Qatari household, or the name of a member of a small labor gathering, or the name of the gathering or institution in the case of a large labor gathering, or the name of the public housing in the case of public housing.

2. Household Head ID Number:

It is the Qatari ID number of the household member whom the household considers its head, or the Qatari ID number of a member of a small labor gathering. This statement is not required in the case of large labor gatherings or public housing.

3. Household Identification:

It means the type of household in terms of the nationality of the household head. As for labor gatherings and public housing, it means the type of gathering in terms of the number of individuals (small gathering / large gathering), and the household identification is one of the following cases:

- (1) **Qatari Household:** It means that the nationality of the household head is "Qatari," regardless of the nationality of the rest of the household members.

اقتصادي كمنشأة (مثل الطبيب الذي يسكن ويمارس عمله كطبيب في نفس مكان سكنه، أي أن الوحدة السكنية تعتبر عيادة طبية وسكن للطبيب في نفس الوقت).

(8) **مغلقة:** يقصد بها أن الوحدة السكنية التي أسست بالأساس لسكن أسرة واحدة، وجدت مغلقة وقت العد ولم يتم التعرف على طبيعة الإشغال.

(9) **خالية:** يقصد بها أن الوحدة السكنية التي أسست بالأساس لسكن أسرة واحدة، وجدت خالية وقت العد.

• تعاريف ومفاهيم استمارة الأسر المعيشية والتجمعات العمالية

1. اسم رب الأسرة:

يقصد به اسم رب الأسرة سواء كانت أسرة قطرية أو غير قطرية، أو اسم فرد من أفراد التجمع العمالي الصغير، أو اسم التجمع أو المؤسسة في حالة التجمع العمالي الكبير، أو اسم المسكن العام في حالة المسكن العام.

2. رقم البطاقة الشخصية لرب الأسرة:

وهو رقم البطاقة الشخصية القطرية للفرد من الأسرة الذي تعتبره الأسرة رئيساً لها، أو رقم البطاقة الشخصية القطرية لفرد من أفراد التجمع العمالي الصغير، ولا يكون هذا البيان مطلوباً في حالة التجمعات العمالية الكبيرة أو المساكن العامة.

3. مميز الأسرة:

يقصد به نوع الأسرة من حيث جنسية رب الأسرة، وفي حالة التجمعات العمالية والمسكن العام فيقصد به نوع التجمع من حيث عدد الأفراد به (تجمع صغير / تجمع كبير)، ويكون مميز الأسرة إحدى الحالات التالية:

- (1) **أسرة قطرية:** يقصد به أن جنسية رب الأسرة "قطري"، بغض النظر عن جنسية باقي أفراد الأسرة.

- (2) **Non-Qatari Household:** It means that the nationality of the household head is “non-Qatari,” regardless of the nationality of the remaining members of the household.
- (3) **Small Gathering:** It means the labor gathering that includes a group of individuals of the same sex (all males or all females). They are not related by kinship and their number ranges between (2-6) individuals.
- (4) **Large Gathering:** It means the labor gathering that includes a group of individuals of the same sex (all males or all females). They are not related by kinship and their number is 7 persons or more.
- (5) **Public Housing:** It means a group of individuals permanently residing in a place that is considered a public housing, such as (guest house / rest house / hospital / prison / student housing).

- (2) **أسرة غير قطرية:** يقصد به أن جنسية رب الأسرة "غير قطري"، بغض النظر عن جنسية باقي أفراد الأسرة.
- (3) **تجمع صغير:** يقصد به التجمع العمالي الذي به مجموعة من الأفراد من نفس الجنس (جميعهم ذكور أو جميعهم إناث) ولا تربطهم صلة قرابة، ويتراوح عددهم بين (2 - 6) أفراد.
- (4) **تجمع كبير:** يقصد به التجمع العمالي الذي به مجموعة من الأفراد من نفس الجنس (جميعهم ذكور أو جميعهم إناث) ولا تربطهم صلة قرابة، ويكون عدد القاطنين به 7 أفراد أو أكثر.
- (5) **مسكن عام:** يقصد به مجموعة الأفراد القاطنين ويقيمون بصفة دائمة في مكان يُعتبر مسكناً عاماً، مثل (بيت ضيافة / استراحة / مستشفى / سجن / سكن طلاب)، ولا يشترط أن يكونوا من جنس واحد (ذكور أو إناث) أو تربطهم صلة قرابة.

4. Number of Household Members:

It means the total number of members permanently residing with the household, including visitors, servants, and drivers, while categorizing the number by nationality (Qatari / non-Qatari), except for those who temporarily reside with the household and have another permanent place of residence at the time of the interview with the household head, even if they are children or relatives of the household head.

• Definitions and concepts of the form of individuals in households and labor gatherings

1. Full Name:

It is the name of the individual whose data is being completed during the interview with the household, small or large labor gathering, or public housing.

4. عدد الأفراد بالأسرة:

ويقصد به العدد الكلي لأفراد الأسرة المقيمين بصفة دائمة مع الأسرة بما فيهم الزائرين والخدم والسائقين، مع تحديد العدد حسب الجنسية (قطريون / غير قطريين)، ويستثنى منهم المقيمين مع الأسرة بصفة مؤقتة ولديهم مكان إقامة دائم آخر في وقت إجراء المقابلة مع رب الأسرة، حتى وإن كانوا من أبناء أو أقارب رب الأسرة.

• تعاريف ومفاهيم استمارة الأفراد بالأسر والتجمعات العمالية

1. الاسم بالكامل:

وهو اسم الفرد الذي يتم استيفاء بياناته أثناء إجراء المقابلة بالأسرة أو التجمع العمالي الصغير أو الكبير أو المسكن العام.

2. ID Number:

It is the QID Number of the individual whose data is being completed during the interview with the household, small or large labor gathering, or public housing.

3. Relation to Household Head:

It means the kinship or relationship between each household member and the head. This statement is only required for individuals in households (Qatari family, non-Qatari family), and is not required for individuals in small or large gatherings or public housing, as they are not considered households.

The relationship to the household head is one of the following options:

- (1) **Household Head:** The individual considered by the household as its head regardless of the relation, gender, age or income, provided that such person is not less than 15 years old. Usually, this person is the one who gives the data of the household.
- (2) **Wife/Husband:** The member who has a marital relationship with the household head, whether it is a female married to the male head of the household, or a male married to the female head of the household.
- (3) **Son\Daughter:** The household member who is considered one of the sons or daughters of the household head and bears his name. The stepchildren (children of the husband from another wife or the children of the wife from another husband) are not given this option, as they are considered "another relative" in relation to the household head.
- (4) **Son \Daughter-in-Law:** The household member who is married to one of the daughters of the household head or who is married to one of the sons of the household head.
- (5) **Grandson / Granddaughter:** The household member who is considered one of the grandsons or granddaughters of the household head.
- (6) **Father\Mother:** The household member who is the father or mother of the household head.

2. رقم البطاقة الشخصية:

هو رقم البطاقة الشخصية القطرية للفرد الذي يتم استيفاء بياناته أثناء إجراء المقابلة بالأسرة أو التجمع العمالي الصغير أو الكبير أو المسكن العام.

3. العلاقة برب الأسرة:

يُقصد بها صلة القرابة أو العلاقة التي تربط كل فرد من أفراد الأسرة برب الأسرة، وهذا البيان مطلوب فقط للأفراد بالأسر المعيشية (أسرة قطرية، أسرة غير قطرية)، ولا يكون مطلوباً للأفراد بالتجمعات الصغيرة أو الكبيرة أو المسكن العام، حيث أنها لا تُعتبر أسر معيشية.

وتكون العلاقة برب الأسرة أحد الخيارات التالية:

- (1) **رب الأسرة:** هو الفرد من الأسرة الذي تعتبره الأسرة رئيساً لها بصرف النظر عن القرابة أو الجنس أو السن أو الدخل، على ألا يقل عمره عن (15 سنة)، وغالباً ما يكون هو من يدلي ببيانات الأسرة.
- (2) **زوجة / زوج:** هو الفرد من الأسرة الذي تربطه علاقة زواجية برب الأسرة، سواء كانت أنثى مرتبطة برب الأسرة الذكر، أو ذكراً مرتبطة برب الأسرة الأنثى.
- (3) **ابن - بنت:** هو الفرد من الأسرة الذي يُعتبر من أبناء أو بنات رب الأسرة ويحملون اسمه، ولا يُعطى أبناء الزوج من زوجة أخرى أو أبناء الزوجة من زوج آخر هذا الخيار، حيث أنهم يعتبرون "قريب آخر" بالنسبة لرب الأسرة.
- (4) **زوج بنت / زوجة ابن:** هو الفرد من الأسرة المتزوج بأحد بنات رب الأسرة، أو المتزوجة بأحد أبناء رب الأسرة.
- (5) **حفيد / حفيدة:** هو الفرد من الأسرة الذي يعتبر أحد أولاد أو بنات الابن أو البنت لرب الأسرة.
- (6) **أب - أم:** هو الفرد من الأسرة الذي تربطه علاقة أب أو أم برب الأسرة.

- (7) **Brother\Sister:** The household member who is the brother or sister of the household head.
- (8) **Other Relative:** The household member who has a kinship or direct relationship with the household head, with the exception of the above-mentioned relationships, such as (grandfather/grandmother, uncle/aunt and their children), and the “Other Relative” relationship includes the wife’s children from another husband, the husband’s children from another wife (stepchildren).
- (9) **Non-Relative:** The household member who has no kinship or direct relation with the household head, such as (one of the wife’s relatives if the husband is the head, or one of the husband’s relatives if the wife is the head).
- (10) **Workers and servants:** The household member who has no kinship or direct or indirect relation with the household head, and they are considered as domestic workers (such as the maid, the nanny, the driver, the garden coordinator...etc).

4. Residence Status:

It means the status of the individual permanently residing in the household, in terms of his presence with the family in the residential unit on the time reference night (midnight prior to the researcher's visit to the household), and it is one of the following options:

- (1) **Present:** It is a household member who usually resides in the residential unit being enumerated and who has spent the night of the time reference in it.
- (2) **Temporarily Absent:** The household member who usually resides in the residential unit being enumerated but did not spend the night of the time reference in it for any reason, such as working night shifts on a continuous or temporary basis, fishing within the territorial waters, or being an armed forces personnel stationed within the boundaries of the State or any other reason, or a non-Qatari individual whose absence was for a period not exceeding two months prior to the time reference night.

- (7) **أخ - أخت:** هو الفرد من الأسرة الذي تربطه علاقة أخ أو أخت برب الأسرة.
- (8) **قريب آخر:** هو الفرد من الأسرة الذي تربطه صلة رحم أو قرابة مباشرة برب الأسرة باستثناء العلاقات المذكورة أعلاه، مثل (الجد/الجدة، العم/العمة وأبنائهم، الخال/الخالة وأبنائهم)، وتشمل علاقة "قريب آخر" أبناء الزوجة من زوج آخر، أبناء الزوج من زوجة أخرى.
- (9) **لا قرابة:** هو الفرد من الأسرة الذي لا تربطه صلة رحم أو قرابة مباشرة برب الأسرة، مثل (أحد أقارب الزوجة إذا كان الزوج هو رب الأسرة، أو أحد أقارب الزوج إذا كانت الزوجة هي ربة الأسرة).
- (10) **عمال وخدم:** هو الفرد من الأسرة الذي لا تربطه صلة رحم أو قرابة مباشرة أو غير مباشرة برب الأسرة، ويعتبرون من العمالة المنزلية مثل (الخادمة، مربية الأطفال، السائق، منسق الحدائق... إلخ).

4. صفة الإقامة:

يُقصد بها حالة الفرد المقيم بصفة دائمة بالأسرة، من حيث تواجد مع الأسرة بالوحدة السكنية ليلة الإسناد الزمني (منتصف الليلة السابقة لزيارة الباحث للأسرة)، وتكون أحد الخيارات التالية:

- (1) **حاضر:** هو أحد أفراد الأسرة المقيم عادة في الوحدة السكنية الجاري حصرها والذي بات بها ليلة الإسناد الزمني.
- (2) **غائب مؤقتاً:** هو أحد أفراد الأسرة المقيم عادة في الوحدة السكنية الجاري حصرها ولكنه لم يبيت بها ليلة الإسناد الزمني لأي سبب من الأسباب، مثل العمل الليلي بصفة مستمرة أو مؤقتة، الصيد داخل المياه الإقليمية، أو العمل ضمن أفراد القوات المسلحة داخل حدود الدولة أو أي سبب آخر، أو أحد الأفراد غير القطريين وكان تغيبه لفترة لا تزيد عن شهرين سابقين لليلة الإسناد الزمني.

(3) **Visitor:** An individual who is not a member of the household, and who happened to be at the residential unit being enumerated, but has been there for the time reference night temporarily for a period not exceeding two months prior to time reference night, and for a non-Qatari who does not have a fixed place of residence in the State of Qatar.

However, if the individual who happened to be on the time reference night at the residential unit has a usual place of residence inside Qatar and has not been absent for a period of more than two months, no data shall be collected for him in this household, as their data shall be completed with his household at their place of residence in their residential unit. But if he does not have a usual place of residence, his data should be taken together with this household in that residential unit being enumerated.

(4) **Abroad:** The household member who usually resides in the residential unit being enumerated, but is currently abroad due to study, work, treatment, or others.

The data of the Qatari individual who is present abroad should be taken together with his household members, regardless of the length of his absence, and for any reason (study, treatment, tourism, training...etc).

(3) **زائر:** هو الفرد من غير أفراد الأسرة المعيشية، وتصادف تواجده في الوحدة السكنية الجاري بها العد ولكنه بات بها ليلة الإسناد الزمني بصفة مؤقتة لفترة لا تزيد عن شهرين سابقين لليلة الإسناد الزمني، ولغير القطري الذي ليس له محل إقامة ثابت في دولة قطر.

إذا كان الفرد الذي تصادف تواجده ليلة الإسناد الزمني بالوحدة السكنية له محل إقامة معتاد داخل قطر ولم يتغيب عنه لفترة تزيد عن شهرين فلا تستوفى له أي بيانات في هذه الأسرة حيث تستوفى بياناته مع أسرته في مقر إقامتها بحدثها السكنية. أما إذا لم يكن له محل إقامة معتاد فتستوفى بياناته مع هذه الأسرة في الوحدة السكنية الجاري بها العد.

(4) **خارج البلاد:** هو أحد أفراد الأسرة المقيم عادة في الوحدة السكنية الجاري حصرها ولكنه متواجد حالياً خارج البلاد بسبب الدراسة أو العمل أو العلاج أو غيرها. يتم استيفاء بيانات الفرد القطري المتواجد (خارج البلاد) ضمن أفراد أسرته مهما كانت مدة غيابه، ولأي سبب من الأسباب (دراسة، علاج، سياحة، تدريب... إلخ).

5. الجنسية:

يُقصد بها الجنسية التي ينتمي إليها الفرد بصرف النظر عن مكان ولادته أو وثيقة السفر التي يحملها. وإذا كان الفرد يحمل أكثر من جنسية فسجل الجنسية التي يقيم بموجبها في دولة قطر.

والفرد القطري هو من يحمل جواز سفر قطري أو له الحق في الحصول على جواز سفر قطري بنص القانون وذلك لأفراد الأسرة التي يحمل رئيسها جواز سفر قطري.

6. مدة الإقامة الحالية في قطر:

يُقصد بها المدة الكلية لإقامة وتواجد الأفراد غير القطريين داخل دولة قطر بالسنوات الكاملة، أي أن المتواجد داخل الدولة لفترة تقل عن سنة، تُعتبر مدة تواجده وإقامته الحالية

5. Nationality:

It means the nationality to which an individual belongs regardless of his place of birth or the travel document he holds. If the individual holds more than one nationality, then record the nationality under which he resides in the State of Qatar.

Qatari individual is the one who holds a Qatari passport or has the right to obtain a Qatari passport as stipulated by law for family members whose head holds a Qatari passport.

6. Length of Current Residence in Qatar:

It means the total period of residence and presence of non-Qatari individuals within the State of Qatar in full years. Hence, the person who is inside the country for a period of less than one year, the period of his presence and current

residence in Qatar shall be considered (0). For those who have been in the country for more than one year and less than two years, the period of current presence and residence in Qatar shall be (1), and so on. The whole year must be completed in order to be counted within the period of current residence in Qatar, and months are not counted.

7. Education Enrollment:

This statement is to be filled only for Qatari individuals aged 3-29 years, i.e. all those born 3-29 years before the midnight prior to the researcher's visit to the household.

The "Education Enrollment" means the individual's enrollment in a public or private educational institution with the intention of obtaining a scientific qualification at any stage or level of education. It also includes all those affiliated with universities, institutes, colleges and other types of distance education. It does not include short training courses of less than a full academic year organized by some government agencies or private companies. The study enrollment options are one of the following two options:

- (1) **Currently enrolled:** It is designated for the individual who is currently enrolled to study in an educational institution, whether governmental or private, inside or outside the country, at any stage of the recognized education, and is registered in and regularly attend its classes regardless of the school hours.
- (2) **Not currently enrolled:** It is designated for the individual who is not currently enrolled in any governmental or private educational institution with the intention of educational attainment, or who has completed his studies at a certain stage of education and is not pursuing any other studies at any level of formal education, affiliation or distance education. The individual may have never enrolled in any of the different stages of education and is 3 years old or more, such as the dropout.

في قطر (0)، وللذي تجاوزت مدة إقامته داخل الدولة عام واحد وأقل من عامين، تُعتبر مدة تواجده وإقامته الحالية في قطر (1)، وهكذا، فلا بد من اتمام العام كاملاً ليحتسب رقماً ضمن مدة الإقامة الحالية في قطر ولا يتم احتساب الشهور.

7. الالتحاق بالدراسة:

يستوفى هذا البيان فقط للأفراد القطريين البالغة أعمارهم (3 - 29) سنة، أي كافة المولودين في المدى الزمني قبل تاريخ (منتصف الليلة السابقة لزيارة الباحث للأسرة) بثلاث سنوات إلى 29 سنة.

ويُقصد بحالة الالتحاق بالدراسة، التحاق الفرد بمؤسسة تعليمية حكومية أو خاصة بقصد الحصول على مؤهل علمي في أي مرحلة أو مستوى من مستويات التعليم، ويشمل كذلك كافة المنتسبين للجامعات والمعاهد والكليات وما إلى ذلك من أنواع التعليم عن بعد. ولا تشمل الدورات التدريبية القصيرة التي تقل مدتها عن سنة دراسية كاملة والتي تنظمها بعض الجهات الحكومية أو الشركات الخاصة، وتكون خيارات الالتحاق بالدراسة أحد الخيارين التاليين:

- (1) **ملتحق حالياً:** ويحدد للفرد الملتحق حالياً بالدراسة في مؤسسة تعليمية سواء كانت حكومية أو خاصة داخل الدولة أو خارجها بأية مرحلة من مراحل التعليم المعترف بها ومقيداً بها ومنتظم في صفوفها بصرف النظر عن دوام الدراسة في الصباح أو المساء.
- (2) **غير ملتحق حالياً:** ويحدد للفرد غير الملتحق حالياً بأي مؤسسة تعليمية حكومية أو خاصة بقصد التحصيل العلمي، أو الذي أنهى دراسته في مرحلة معينة من مراحل التعليم ولا يتابع أية دراسات أخرى في أي مستوى من مستويات التعليم النظامي أو الانتساب أو التعليم عن بعد، وقد يكون الفرد لم يسبق له الالتحاق بأية مرحلة من مراحل التعليم المختلفة ويبلغ من العمر 3 سنوات فأكثر مثل (المتسرب من التعليم).

8. Current Educational Level:

This statement is to be filled only for Qatari individuals aged 3-29 years who are reported to be currently enrolled in education, i.e. all those born 3-29 years before the midnight prior to the researcher's visit to the household and they answered the previous question (Are you currently enrolled in study?) with yes. The educational stage of current enrollment means the educational stage in which the individual enrolled with the intention of obtaining a scientific qualification, whether it is in a governmental or private educational institution, or a training course of no less than a full academic year organized by some government agencies or private companies. The educational stage of current enrollment is one of the following:

(1) Pre-primary (2) Primary (3) Preparatory (4) Secondary (5) Post-secondary diploma (6) University (7) Postgraduate studies

9. Educational Attainment:

This statement is to be filled for all individuals aged 10 years and older, all those born 10 years before the midnight prior to the researcher's visit to the household.

The educational attainment of the individual means the status of the individual in terms of his educational level, completion of study at one of the educational levels and obtaining a scientific certificate therein, whether it is in a public or private educational institution. The educational status of the individual is one of the following options:

(1) Illiterate (2) Read & Write (3) Literacy (4) Primary (5) Preparatory (6) Vocational training (7) Secondary (8) Post-Secondary Diploma (9) University (10) Higher diploma (11) Master's (12) Doctorate (13) Other.

8. المرحلة التعليمية الملتحق بها:

يستوفى هذا البيان فقط للأفراد القطريين البالغة أعمارهم (3 - 29) سنة، الذين تمت الإفادة بأنهم ملتحقين حالياً بالدراسة، أي كافة المولودين في المدى الزمني قبل تاريخ (منتصف الليلة السابقة لزيارة الباحث للأسرة) بثلاث سنوات إلى 29 سنة، وأجابوا بالسؤال السابق (هل أنت ملتحق حالياً بالدراسة) بأنهم ملتحقين حالياً بالدراسة. ويُقصد بالمرحلة التعليمية الملتحق بها حالياً، هي المرحلة التعليمية التي يدرس بها الفرد الملتحق بالدراسة حالياً بقصد الحصول على مؤهل علمي، سواء كانت في مؤسسة تعليمية حكومية أو خاصة، أو دورة تدريبية لا تقل مدتها عن سنة دراسية كاملة تنظمها بعض الجهات الحكومية أو الشركات الخاصة، وتكون المرحلة التعليمية الملتحق بها حالياً أحد المراحل التعليمية التالية:

(1) دون الابتدائي (2) الابتدائي (3) الإعدادي (4) الثانوي
(5) دبلوم فوق الثانوية (6) الجامعة (7) دراسات عليا

9. الحالة التعليمية:

يستوفى هذا البيان لجميع الأفراد البالغة أعمارهم (10 سنوات فأكثر)، أي كافة المولودين قبل تاريخ (منتصف الليلة السابقة لزيارة الباحث للأسرة) بـ (10) سنوات. يُقصد بالحالة التعليمية للفرد، حالة الفرد من حيث مستواه التعليمي وإتمامه للدراسة بأحد المراحل التعليمية وحصوله على الشهادة العلمية بها، سواء كانت في مؤسسة تعليمية حكومية أو خاصة، وتكون الحالة التعليمية للفرد أحد الخيارات التالية:

(1) أمي (2) يقرأ ويكتب (3) محو أمية (4) ابتدائية (5) إعدادية
(6) تدريب مهني (7) ثانوية (8) دبلوم فوق الثانوي (9) جامعي (10) دبلوم عالي
(11) ماجستير (12) دكتوراه (13) أخرى.

10. Specialization:

This statement is to be filled for all individuals aged 10 years and older who have a preparatory certificate or higher, that is, all those born 10 years before the midnight prior to the researcher's visit to the household) and their answer to the previous question (educational status) was that their educational status is one of the options of higher than primary education.

Specialization means the scientific specialization at the scientific level at which the individual obtains a scientific degree, such that the specialization is "scientific" or "literary" for those holding a preparatory or secondary certificate, or it is "mechanics" or "electricity" for those holding a vocational training certificate, or it is "Computer Sciences", "Aeronautical Engineering" or "Human Medicine" for holders of a university degree and higher.

11. Marital Status:

This statement is to be filled for all individuals aged 15 years and older, namely, all those born 15 years before the midnight prior to the researcher's visit to the household.

Marital status means the individual's civil or (social) status, and it is one of the following:

- (1) **Never married:** The individual who has never got married at the time reference date.
- (2) **Married:** The individual bound by a marriage contract, whether the contract is coupled with consummation or not, at the time reference date.
- (3) **Divorced:** The individual who got married and this marriage ended up with divorce but is not bound to any marriage contract at the time of the reference date.
- (4) **Widowed:** The individual whose marital life ended up with the death of the spouse and is not bound by any marriage contract at the time of the reference date.

10. التخصص:

يستوفى هذا البيان لجميع الأفراد البالغة أعمارهم (10 سنوات فأكثر) الحاصلين على الشهادة الإعدادية فأعلى، أي كافة المولودين قبل تاريخ (منتصف الليلة السابقة لزيارة الباحث للأسرة) — (10) سنوات وأفادوا بإجابة السؤال السابق (الحالة التعليمية) بأن حالتهم التعليمية هي أحد الحالات التعليمية الأعلى من الابتدائية.

ويُقصد بالتخصص، التخصص العلمي في المستوى العلمي الذي تحصل الفرد على شهادة علمية به، كأن يكون التخصص "علمي" أو "أدبي" لحملة الشهادة الإعدادية أو الثانوية، أو يكون "ميكانيكا" أو "كهرباء" لحملة شهادة التدريب المهني، أو يكون "علوم الحاسب الآلي" أو "هندسة الطيران" أو "الطب البشري" لحملة الشهادة الجامعية والشهادات العلمية الأعلى منها.

11. الحالة الزوجية:

يستوفى هذا البيان لجميع الأفراد البالغة أعمارهم (15 سنة فأكثر)، أي كافة المولودين قبل تاريخ (منتصف الليلة السابقة لزيارة الباحث للأسرة) بـ (15) سنة. ويُقصد بالحالة الزوجية، حالة الفرد المدنية أو (الاجتماعية)، وتكون إحدى الحالات التالية:

- (1) **لم يسبق له الزواج:** وهو الفرد الذي لم يسبق له الزواج من قبل، عند تاريخ الإسناد الزمني.
- (2) **متزوج:** الفرد المرتبط بعقد زواج سواء اقترن العقد بالدخول أم لا، عند تاريخ الإسناد الزمني.
- (3) **مطلق:** الفرد الذي سبق له الزواج وانتهى هذا الزواج بالطلاق ولكنه غير مرتبط بأي عقد زواج في تاريخ الإسناد الزمني.
- (4) **أرمل:** الفرد الذي انتهت حياته الزوجية بوفاة الطرف الآخر وغير مرتبط بأي عقد زواج في تاريخ الإسناد الزمني.

12. Number of Wives in Marital Bond:

This statement is to be filled for all married male individuals aged 15 years and older, i.e. all males born 15 years before midnight prior to the researcher's visit to the household, who reported that their marital status was "married" when answering the previous question "Marital Status".

The number of wives in the marital bond means the number of wives to whom a married man is bound by legally valid marriage contracts at the time reference date (midnight prior to the researcher's visit to the household) regardless of their place of residence.

13. Relationship to Labor Force:

This statement is to be filled for all individuals aged 15 years and older, namely, all those born 15 years before the midnight prior to the researcher's visit to the household. It is also required to complete the statement based on the individual's relationship with the labor force in the week ending at the midnight prior to the researcher's visit to the household.

The relationship to the labor force means the individual's condition and relationship to the labor market in terms of employment, unemployment, retirement, or other situations that the individual may have in terms of his relationship to the labor market.

The relationship of the individual to the labor force is one of the following:

- (1) **Employed:** An individual engaged in work or who works for profit, whether for his own account, for a wage or for the family without being paid during the week ending at the midnight prior to the researcher's visit to the household, provided that the working hours should not be less than one hour during that week. The sick leave, regular leave or any other temporary reason) should not be counted in the absence days.

12. عدد الزوجات في العصمة:

يستوفى هذا البيان لجميع الأفراد الذكور المتزوجين البالغة أعمارهم (15 سنة فأكثر)، أي كافة الذكور المولودين قبل تاريخ (منتصف الليلة السابقة لزيارة الباحث للأسرة) بـ (15) سنة، الذين أفادوا بإجابة السؤال السابق "الحالة الزوجية" بأن حالتهم الزوجية "متزوج".

ويقصد بعدد الزوجات في العصمة، عدد الزوجات اللاتي يرتبط بهن الرجل المتزوج بعقود زواج سارية من الناحية القانونية عند تاريخ الإسناد الزمني (منتصف الليلة السابقة لزيارة الباحث للأسرة) بصرف النظر عن مكان إقامتهن.

13. العلاقة بقوة العمل:

يستوفى هذا البيان لجميع الأفراد البالغة أعمارهم (15 سنة فأكثر)، أي كافة المولودين قبل تاريخ (منتصف الليلة السابقة لزيارة الباحث للأسرة) بـ (15) سنة. كما يشترط استيفاء البيان بناء على علاقة الفرد بقوة العمل في الأسبوع المنتهي بـ (منتصف الليلة السابقة لزيارة الباحث للأسرة).

ويقصد بالعلاقة بقوة العمل، حالة الفرد وعلاقته بسوق العمل من حيث عمله أو تعطله أو تقاعده عن العمل أو غيره من الحالات التي يمكن أن يكون عليها الفرد من حيث علاقته بسوق العمل.

وتكون علاقة الفرد بقوة العمل إحدى الحالات التالية:

- (1) **المشتغل:** وهو الفرد المرتبط بعمل أو يعمل بهدف الكسب، سواء كان يعمل لحسابه أو مقابل أجر، أو يعمل لدى الأسرة بدون أجر خلال الأسبوع المنتهي بـ (منتصف الليلة السابقة لزيارة الباحث للأسرة)، على ألا تقل ساعات العمل عن ساعة واحدة خلال هذا الأسبوع، ولا تحتسب من أيام التغيب (الإجازة المرضية أو الاعتيادية أو سبب مؤقت آخر).

- (2) **Unemployed who have previously worked:** An individual who is capable, prepared and looking for work, but not finding the job during the week ending at the midnight prior to the researcher's visit to the household, and he/she has worked before in the State of Qatar.
- (3) **Unemployed and never worked before:** An individual who is capable, prepared and looking for work, but not finding the job during the week ending at the midnight prior to the researcher's visit to the household, and he/she has never worked in the State of Qatar.
- (4) **Trainee getting a salary:** An individual who joins any of the training institutes, whether the study is in the morning or evening, and receives a salary during the training period.
- (5) **Full-time Student:** An individual enrolled in any educational institution as a full-time student with purpose of attaining an academic degree, irrespective of whether the schooling hours are in the morning or evening. Any trainee enrolled in vocational training institutes is regarded as a full-time student.
- (6) **Full-time housewife:** A female who is fully engaged in home management and family care and does not practice any other work.
- (7) **Retiree:** An individual who is able to work, does not work and is not looking for jobs during the week ending at the midnight prior to the researcher's visit to the household, and receives a fixed pension for the work he has previously joined. The retiree who is looking for jobs is not classified as a retiree, rather is counted as "unemployed looking for job".
- (8) **Incapable of work:** The individual who is unable to work, as a result of illness, disability, or old age.
- (9) **Not looking for work:** An individual who is able to work, but not working and not looking for work, and is not enrolled in any of the educational institutes. Such person is called "economically self-sufficient".
- (10) **Others:** Any cases encountered by the enumerator other than the above mentioned, such as: (inmates of jails, sanatoriums and hospitals who are not engaged in work, and so on).
- (2) **متعطل سبق له العمل:** هو الفرد القادر على العمل والمهيأ له ويبحث عنه ولا يجده خلال الأسبوع المنتهي بـ (منتصف الليلة السابقة لزيارة الباحث للأسرة)، وقد سبق له العمل في دولة قطر.
- (3) **متعطل لم يسبق له العمل:** هو الفرد القادر على العمل والمهيأ له ويبحث عنه ولا يجده خلال الأسبوع المنتهي بـ (منتصف الليلة السابقة لزيارة الباحث للأسرة)، ولم يسبق له العمل في دولة قطر.
- (4) **متدرب براتب:** هو الفرد الملتحق بإحدى معاهد التدريب، سواء كانت الدراسة صباحية أو مسائية، ويحصل على راتب خلال فترة التدريب.
- (5) **طالب متفرغ للدراسة:** هو الفرد المقيد بإحدى المؤسسات التعليمية والمتفرغ كلياً للدراسة والمواظب عليها، بهدف الحصول على شهادة دراسية بصرف النظر عن دوام الدراسة صباحية أو مسائية. ويعتبر المتدرب في معاهد التدريب المهني طالباً متفرغاً.
- (6) **متفرغة لأعمال المنزل:** هي الأنثى المتفرغة كلياً لإدارة منزلها ورعاية الأسرة ولا تزاول أي عمل آخر.
- (7) **متقاعد:** هو الفرد القادر على العمل، ولا يعمل ولم يبحث عن عمل خلال الأسبوع المنتهي بـ (منتصف الليلة السابقة لزيارة الباحث للأسرة)، ويتقاضى راتباً تقاعدياً ثابتاً عن عمل سبق له الالتحاق به، ولا يعتبر المتقاعد الذي يبحث عن عمل متقاعداً، بل يُعتبر "متعطل يبحث عن عمل".
- (8) **عاجز عن العمل:** هو الفرد غير القادر على العمل، نتيجة مرض أو عاهة أو كبير السن.
- (9) **لا يبحث عن عمل:** هو الفرد القادر على العمل، ولكنه لا يعمل ولا يبحث عن عمل وليس منتظماً في أي معهد من معاهد الدراسة، ويسمى (المكتفي) اقتصادياً.
- (10) **أخرى:** لأي حالات قد يصادفها الباحث خلاف ما ذكر مثل: (نزلاء السجون، نزلاء المصحات والمستشفيات غير المرتبطين بعمل... إلخ).

14. Cause of Unemployment:

This statement is to be filled for all unemployed individuals aged 15 years and older, namely, all those born 15 years before the midnight prior to the researcher's visit to the household, whose answer to the previous question (relationship to the labor force) was that they are either "unemployed who have previously worked" or "unemployed who have never worked." It is also required to complete the statement based on the relationship to the labor force of the unemployed individual before and during the week ending at the midnight prior to the researcher's visit to the household.

The reason of unemployment is one of the following:

- (1) **Unsuitable Job:** It means that the unemployed individual has got a job opportunity in some entity, before the midnight prior to the researcher's visit to the household, but the job did not suit him for any reason, such as: (insufficient salary, job does not match qualification, the place is far, and so on).
- (2) **Did not find job:** It means that the unemployed individual did not get a job opportunity in any entity, before the midnight prior to the researcher's visit to the household.
- (3) **Dismissal:** It means that the unemployed individual was previously employed but was dismissed from his job and looked for another job and did not obtain one, before the midnight prior to the researcher's visit to the household. This option is only available for the unemployed individual who had previously worked.
- (4) **Retiree and looking for job:** It mean that the unemployed individual was previously employed but retired and receives a fixed pension for that previous work and looked for another job but did not obtain one, before the midnight prior to the researcher's visit to the household. This option is only available for unemployed individual who has previously worked, and it is not for the "retiree" who is able to work, does not work and did not look for him.

14. سبب التعطل:

يستوفى هذا البيان لجميع الأفراد المتعطلين البالغة أعمارهم (15 سنة فأكثر)، أي كافة المولودين قبل تاريخ (منتصف الليلة السابقة لزيارة الباحث للأسرة) بـ (15) سنة. وأفادوا بإجابة السؤال السابق (العلاقة بقوة العمل) بأنهم إما "متعطل سبق له العمل" أو "متعطل لم يسبق له العمل". كما يشترط استيفاء البيان بناء على العلاقة بقوة العمل للفرد المتعطل عن العمل قبل وخلال الأسبوع المنتهي بـ (منتصف الليلة السابقة لزيارة الباحث للأسرة). ويُقصد بسبب التعطل، السبب الرئيس الذي كان سبباً في تعطل الفرد عن العمل في الأسبوع المنتهي بـ (منتصف الليلة السابقة لزيارة الباحث للأسرة).

ويكون سبب تعطل الفرد عن العمل إحدى الحالات التالية:

- (1) **العمل لم يناسبه:** ويُقصد به أن الفرد المتعطل عن العمل قد حصل على فرصة للعمل بجهة ما، قبل (منتصف الليلة السابقة لزيارة الباحث للأسرة)، ولكن العمل لم يناسبه لأي سبب كان مثل: (قلة الراتب، العمل لا يناسب المؤهل، بُعد المكان... إلخ).
- (2) **لم يجد عملاً:** ويُقصد به أن الفرد المتعطل عن العمل لم يتحصّل على فرصة للعمل بأي جهة، (منتصف الليلة السابقة لزيارة الباحث للأسرة).
- (3) **فصل عن العمل:** ويُقصد به أن الفرد المتعطل عن العمل، كان يعمل سابقاً، ولكنه فُصل عن عمله وبحث عن عمل آخر ولم يتحصّل عليه، قبل (منتصف الليلة السابقة لزيارة الباحث للأسرة)، ويكون هذا الخيار للفرد المتعطل الذي سبق له العمل فقط.
- (4) **متقاعد ويبحث عن عمل:** ويُقصد به أن الفرد المتعطل عن العمل، كان يعمل سابقاً، ولكنه تقاعد عن عمله ويتقاضى راتباً تقاعدياً ثابتاً عن ذلك العمل السابق الذي كان ملتحقاً به، وبحث عن عمل آخر ولم يتحصّل عليه، قبل (منتصف الليلة السابقة لزيارة الباحث للأسرة)، ويكون هذا الخيار للفرد المتعطل الذي سبق له العمل فقط، ولا يكون للفرد "المتقاعد" القادر على العمل، ولا يعمل ولم يبحث عنه.

(5) **Other:** for any other reasons that the respondent may provide other than what was mentioned above.

(5) **أخرى:** لأي أسباب أخرى قد يدلي بها المبحوث خلاف ما ذكر أعلاه.

15. Unemployment Period (in months):

This statement is to be filled for all unemployed individuals aged 15 years and older, all those born 15 years before the midnight prior to the researcher's visit to the household, whose answer to the previous question (relationship to the labor force) was that they are either “unemployed who have previously worked” or “unemployed who have never worked.” It is also required to complete the statement based on the relationship to the labor force of the unemployed individual before and during the week ending at the midnight prior to the researcher’s visit to the household.

Unemployment period means the total duration of an individual’s unemployment within the State of Qatar in full months. Thus, the person who is unemployed for a period less than one month until the time reference date (midnight prior to the researcher’s visit to the household), then the period of unemployment shall be considered (0). For those who were unemployed for a period of more than one month and less than two months until the time reference date (midnight prior to the researcher’s visit to the household), then the period of unemployment shall be (1), and so on. The whole month must be completed in order to be counted within the period of unemployment, and days are not counted.

16. Employment Status:

This statement is to be filled for all “employed” and “unemployed who have previously worked” persons aged 15 years and older, i.e. all those born 15 years before the midnight prior to the researcher's visit to the household, whose answer to the previous question (relationship to the labor force) was that they are either “employed” or “unemployed who have previously worked”. The statement is filled for those unemployed who have previously worked according to their previous work, and the statement is also required to be

15. مدة التعطل (بالشهور):

يستوفى هذا البيان لجميع الأفراد المتعطلين البالغة أعمارهم (15 سنة فأكثر)، أي كافة المولودين قبل تاريخ منتصف الليلة السابقة لزيارة الباحث للأسرة) بـ (15) سنة، وأفادوا بإجابة السؤال السابق (العلاقة بقوة العمل) بأنهم إما "متعطل سبق له العمل" أو "متعطل لم يسبق له العمل". كما يشترط استيفاء البيان بناء على العلاقة بقوة العمل للفرد المتعطل عن العمل قبل وخلال الأسبوع المنتهي بـ (منتصف الليلة السابقة لزيارة الباحث للأسرة). ويُقصد بمدة التعطل، المدة الكلية لتعطل الفرد عن العمل داخل دولة قطر بالشهور الكاملة، أي أن المتعطل عن العمل لفترة تقل من شهر حتى تاريخ الاسناد الزمني (منتصف الليلة السابقة لزيارة الباحث للأسرة)، تُعتبر مدة تعطله عن العمل (0)، ولذلي تجاوزت مدة تعطله عن العمل شهر واحد وأقل من شهرين حتى تاريخ الاسناد الزمني (منتصف الليلة السابقة لزيارة الباحث للأسرة) تُعتبر مدة تعطله عن العمل (1)، وهكذا، فلا بد من اتمام الشهر كاملاً ليحتسب رقماً ضمن مدة التعطل عن العمل ولا يتم احتساب الأيام.

16. الحالة العملية:

يستوفى هذا البيان لجميع الأفراد المشغولين والمتعطلين الذين سبق لهم العمل البالغة أعمارهم (15 سنة فأكثر)، أي كافة المولودين قبل تاريخ منتصف الليلة السابقة لزيارة الباحث للأسرة) وأفادوا بإجابة السؤال السابق (العلاقة بقوة العمل) بأنهم إما "مشغول" أو "متعطل سبق له العمل"، حيث يتم استيفاء البيان للمتعطلين الذين سبق لهم العمل عن عملهم السابق الذي كانوا يعملون به، كما يشترط استيفاء البيان بناء على حالة الفرد العملية في الأسبوع المنتهي بـ (منتصف الليلة السابقة لزيارة الباحث للأسرة).

completed based on the individual's employment status in the week ending at the midnight prior to the researcher's visit to the household.

The employment status means the individual's status and relationship to work in terms of ownership of the work being an employee or other cases that the individual can have in terms of his relationship to work.

The employment status of the employed or unemployed who has previously worked is one of the following:

- (1) **Employer:** An individual who is self-employed and at the same time employs others, either paid or not paid.
- (2) **Own-account worker:** An individual who works for his own account and does not employ anyone else and is not assisted by any of the family members.
- (3) **Paid worker:** An individual who works for others (either individual, company, governmental body, department or establishment) and is paid in cash or in kind for that.
- (4) **Unpaid family worker:** An individual who works for the family in a productive economic activity aiming at earning profit and is not paid for that (neither in cash nor in kind).
- (5) **Unpaid Worker for others:** An individual who works for others in a productive or service economic activity and does not receive a cash or in-kind wage for that, such as: a graduate who works under training, and people persons engaged in unpaid community and volunteer services.

17. Main Occupation:

This statement is to be filled for all "employed" and "unemployed who have previously worked" persons aged 15 years and older, i.e. all those born 15 years before the midnight prior to the researcher's visit to the household, whose answer to the previous question (relationship to the labor force) was that they are either "employed" or "unemployed who have previously worked". The statement is filled for those unemployed who have previously worked according to their previous job, and the statement is also required to be

ويُقصد بالحالة العملية، حالة الفرد وعلاقته بالعمل من حيث ملكيته للعمل أو الانتماء إليه كموظف أو غيره من الحالات التي يمكن أن يكون عليها الفرد من حيث علاقته بالعمل. وتكون الحالة العملية للفرد المشتغل أو المتعطل الذي سبق له العمل، إحدى الحالات التالية:

- (1) **صاحب عمل ويُديره:** هو الفرد الذي يعمل لحسابه الخاص ويستخدم في نفس الوقت آخرين بأجر أو بدون أجر.
- (2) **يعمل لحسابه:** هو الفرد الذي يعمل لحسابه الخاص ولا يستخدم أحد آخر ولا يعاونه أي من أفراد الأسرة.
- (3) **يعمل بأجر:** هو الفرد الذي يعمل لدى الغير سواء كان فرداً أو شركة أو هيئة أو إدارة أو مؤسسة حكومية ويتقاضى أجراً نقدياً أو عينياً نظير ذلك.
- (4) **يعمل لدى الأسرة بدون أجر:** هو الفرد الذي يعمل لدى الأسرة في نشاط اقتصادي إنتاجي، بهدف الكسب ولا يتقاضى نظير ذلك أجراً نقدياً أو عينياً.
- (5) **يعمل لدى الغير بدون أجر:** هو الفرد الذي يعمل لدى الغير في نشاط اقتصادي إنتاجي أو خدمي، ولا يتقاضى نظير ذلك أجراً نقدياً أو عينياً، مثل: الخريج الذي يعمل تحت التدريب، والأشخاص العاملون في الخدمات المجتمعية والطوعية بلا أجر.

17. المهنة الرئيسية:

يستوفي هذا البيان لجميع الأفراد المشتغلين والمتعطلين الذين سبق لهم العمل البالغة أعمارهم (15 سنة فأكثر)، أي كافة المولودين قبل تاريخ (منتصف الليلة السابقة لزيارة الباحث للأسرة)، وأفادوا بإجابة السؤال السابق (العلاقة بقوة العمل) بأنهم إما "مشتغل" أو "متعطل سبق له العمل". حيث يتم استيفاء البيان للمتغلبين الذين سبق لهم العمل عن

completed based on the individual's employment status in the week ending at the midnight prior to the researcher's visit to the household.

The Main Occupation means the name of the main occupation and the details of the type of work that the individual practiced during the week ending on the night of the time reference (midnight prior to the researcher's visit to the household), regardless of the economic activity of the establishment he works for or his employment status. The statement of the main occupation should be written in detail such as (teacher of Arabic language in primary school, internal medicine physician, door and window carpenter, etc.)

As for the unemployed individuals who have previously worked, the statement is completed according to the individual's last job before his unemployment.

If the individual practiced more than one occupation during the week ending at midnight prior to the researcher's visit to the household, the main occupation shall be determined as follows:

- ✓ If the individual worked in the government sector in the morning, and in the private sector in the evening (for example), the government job shall be considered the main occupation and the statement of the individual's main occupation should be written as per this job regardless of the material return and time.
- ✓ If the individual worked in two jobs in the private sector, then the work that he has practiced for a longer period shall be the main work and the statement of the individual's main occupation should be written as per this job.
- ✓ If the individual worked in two jobs in the private sector, each of them being equal in time, then the work that generates more income is considered the main job. The statement of the individual's main occupation should be written as per this job.

18. Establishment Name (The Employer):

This statement is to be filled for all "employed" and "unemployed who have previously worked" persons aged 15 years and older, i.e. all those born 15 years before the midnight prior to the researcher's visit to the household, whose

عملهم السابق الذي كانوا يعملون به، كما يشترط استيفاء البيان بناءً على حالة الفرد العملية في الأسبوع المنتهي بـ (منتصف الليلة السابقة لزيارة الباحث للأسرة).

ويُقصد بالمهنة الرئيسية، مسمى المهنة الرئيسية وتفصيل نوع العمل الذي مارسه الفرد خلال الأسبوع المنتهي بليلة الاسناد الزمني (منتصف الليلة السابقة لزيارة الباحث للأسرة)، بصرف النظر عن النشاط الاقتصادي للمنشأة التي يعمل بها أو حالته العملية، ويتم استيفاء بيان المهنة الرئيسية بالتفصيل مثل (مدرس ابتدائي لغة عربية، طبيب باطني، نجار باب وشباك... إلخ).

أما بالنسبة للأفراد المتعطلين الذين سبق لهم العمل، فيتم استيفاء البيان لآخر عمل به الفرد قبيل تعطله.

وإذا زاول الفرد أكثر من مهنة خلال الأسبوع المنتهي بـ (منتصف الليلة السابقة لزيارة الباحث للأسرة)، فيتم تحديد المهنة الرئيسية كما يلي:

- ✓ إذا عمل الفرد في القطاع الحكومي صباحاً، وفي القطاع الخاص مساءً (على سبيل المثال) فيعتبر العمل الحكومي هو العمل الرئيسي ويتم استيفاء بيان المهنة الرئيسية للفرد في هذا العمل بصرف النظر عن العائد المادي والوقت.
- ✓ إذا زاول الفرد عمليتين في القطاع الخاص، فيكون العمل الذي زاوله مدة أطول من الوقت هو العمل الرئيسي ويستوفى بيان المهنة الرئيسية للفرد عن هذا العمل.
- ✓ إذا زاول الفرد عمليتين في القطاع الخاص كل منهما متساوياً في الوقت، فيعتبر العمل الذي يحقق دخلاً أكبر هو العمل الرئيسي ويستوفى بيان المهنة الرئيسية للفرد عن هذا العمل.

18. اسم المنشأة (جهة العمل):

يستوفى هذا البيان لجميع الأفراد المشتغلين والمتعطلين الذين سبق لهم العمل البالغة أعمارهم (15 سنة فأكثر)، أي كافة المولودين قبل تاريخ (منتصف الليلة السابقة لزيارة الباحث للأسرة)، وأفادوا بإجابة السؤال السابق (العلاقة بقوة العمل) بأنهم إما "مشتغل"

answer to the previous question (relationship to the labor force) was that they are either “employed” or “unemployed who have previously worked”. The statement is filled for those unemployed who have previously worked according to their previous work, and the statement is also required to be completed based on the individual’s employment status in the week ending at the midnight prior to the researcher’s visit to the household.

The name of the establishment (the name of the employer) means the name given to the establishment or entity in which the individual worked for the week ending at the midnight prior to the researcher’s visit to the household. As for the unemployed individuals who have previously worked, the statement is to be completed as per the last establishment or entity where the individual worked prior to being unemployed.

But for those who do not work in an establishment, such as street vendors, farmers and others, the phrase “outside establishments” is to be recorded.

If the individual worked in more than one establishment or entity during the week ending at the midnight prior to the researcher’s visit to the household, the statement shall be completed as follows:

- ✓ If the individual works in an establishment in the government sector in the morning, and in another establishment in the private sector in the evening (for example), then the work in the establishment in the government sector shall be considered the main work, and the name of the establishment or employer of the individual shall be filled in this work regardless of the material return and time.
- ✓ If the individual works in two establishments in the private sector, then the establishment in which he has worked for a longer period of time is the establishment for which this statement is completed.
- ✓ If the individual works in two establishments in the private sector, each of them is equal in time, then the establishment from which he earns more income is considered the establishment for which this statement is fulfilled.

أو "متعطل سبق له العمل". حيث يتم استيفاء البيان للمتطلين الذين سبق لهم العمل عن عملهم السابق الذي كانوا يعملون به، كما يشترط استيفاء البيان بناءً على حالة الفرد العملية في الأسبوع المنتهي بـ (منتصف الليلة السابقة لزيارة الباحث للأسرة).

ويُقصد باسم المنشأة (اسم جهة العمل)، الاسم الذي يطلق على المنشأة أو الجهة التي عمل بها الفرد الأسبوع المنتهي بـ (منتصف الليلة السابقة لزيارة الباحث للأسرة)، أما بالنسبة للأفراد المتطلين الذين سبق لهم العمل، فيتم استيفاء البيان لآخر منشأة أو جهة عمل بها الفرد قبيل تعطله.

أما الذي لا يعمل في منشأة، كالباعة المتجولين والمزارعين وغيرهم فسجل عبارة (خارج المنشآت).

وإذا عمل الفرد بأكثر من منشأة أو جهة خلال الأسبوع المنتهي بـ (منتصف الليلة السابقة لزيارة الباحث للأسرة)، فيتم استيفاء البيان كما يلي:

- ✓ إذا عمل الفرد في منشأة بالقطاع الحكومي صباحاً، وفي منشأة أخرى بالقطاع الخاص مساءً (على سبيل المثال) فتعتبر العمل بالمنشأة بالقطاع الحكومي هو العمل الرئيسي، ويتم استيفاء بيان اسم المنشأة أو جهة العمل للفرد في هذا العمل بصرف النظر عن العائد المادي والوقت.
- ✓ إذا عمل الفرد عملين بمنشأتين في القطاع الخاص، فتكون المنشأة التي زاول بها مدة أطول من الوقت، هي المنشأة التي يتم استيفاء هذا البيان عنها.
- ✓ إذا عمل الفرد عملين بمنشأتين في القطاع الخاص كل منهما متساوياً في الوقت، فتعتبر المنشأة التي يحقق منها دخلاً أكبر، هي المنشأة التي يتم استيفاء هذا البيان عنها.

19. The main economic activity of the establishment (the employer):

This statement is to be filled for all “employed” and “unemployed who have previously worked” persons aged 15 years and older, i.e. all those born 15 years before the midnight prior to the researcher’s visit to the household, whose answer to the previous question (relationship to the labor force) was that they are either “employed” or “unemployed who have previously worked”. The statement is filled for those unemployed who have previously worked according to their previous work, and the statement is also required to be completed based on the individual’s employment status in the week ending at the midnight prior to the researcher’s visit to the household.

The main economic activity of the establishment (the employer) means the type of activity or work practiced by the establishment in which the individual works, not its name set in the previous field (Establishment Name "The Employer"), regardless of his profession or employment status. In the event that the establishment carries out several activities, the activity of the branch in which the individual works shall be written. If he works in more than one establishment, record the activity practiced by the establishment related to the main profession of this individual, i.e. the one in which he works.

As for individuals working outside establishments, such as a street vendor or a taxi driver, and others, their main economic activity is determined by the type of work they practiced during the week, such as (cultivating field crops, retail sale of household appliances, fishing, transporting passengers for a fee, etc.).

As for the unemployed person who has previously worked, his main economic activity for the establishment is the activity of the last establishment or the last work he was engaged in before being unemployed.

20. Sector:

This statement is to be filled for all “employed” and “unemployed who have previously worked” persons aged 15 years and older, i.e. all those born 15 years before the midnight prior to the researcher’s visit to the household, whose answer to the previous question (relationship to the labor force) was that they

19. النشاط الاقتصادي الرئيسي للمنشأة (جهة العمل):

يستوفى هذا البيان لجميع الأفراد المشغولين والمتعطلين الذين سبق لهم العمل البالغة أعمارهم (15 سنة فأكثر)، أي كافة المولودين قبل تاريخ منتصف الليلة السابقة لزيارة الباحث للأسرة)، وأفادوا بإجابة السؤال السابق (العلاقة بقوة العمل) بأنهم إما "مشغول" أو "متعطل سبق له العمل". حيث يتم استيفاء البيان للمتعطلين الذين سبق لهم العمل عن عملهم السابق الذي كانوا يعملون به، كما يشترط استيفاء البيان بناءً على حالة الفرد العملية في الأسبوع المنتهي بـ (منتصف الليلة السابقة لزيارة الباحث للأسرة).

ويُقصد بالنشاط الاقتصادي الرئيسي للمنشأة (جهة العمل)، نوع النشاط أو العمل الذي تمارسه المنشأة التي يعمل بها الفرد ودون اسمها بالحقل السابق (اسم المنشأة "جهة العمل")، بغض النظر عن مهنته أو حالته العملية. وفي حال كانت المنشأة تمارس عدة أنشطة فيكتب نشاط الفرع الذي يعمل فيه. وإذا كان يعمل في أكثر من منشأة فسجل النشاط الذي تمارسه المنشأة المرتبطة بالمهنة الرئيسية لهذا الفرد، أي التي يزاول فيها عمله.

أما الأفراد المشغولون خارج المنشآت كالبائع المتجول أو سائق سيارة نقل ركاب بالأجرة وغيرهم فيحدد النشاط الاقتصادي الرئيسي لهم بنوع العمل الذي مارسوه خلال الأسبوع مثل (زراعة المحاصيل الحقلية، تجارة تجزئة أدوات منزلية صيد الأسماك، نقل الركاب بالأجرة... الخ).

أما المتعطل الذي سبق له العمل، فنشاطه الاقتصادي الرئيسي للمنشأة، هو نشاط آخر منشأة أو آخر عمل كان يعمل به قبل تعطله.

20. القطاع:

يستوفى هذا البيان لجميع الأفراد المشغولين والمتعطلين الذين سبق لهم العمل البالغة أعمارهم (15 سنة فأكثر)، أي كافة المولودين قبل تاريخ منتصف الليلة السابقة لزيارة الباحث للأسرة). وأفادوا بإجابة السؤال السابق (العلاقة بقوة العمل) بأنهم إما "مشغول"

are either “employed” or “unemployed who have previously worked”. The statement is filled for those unemployed who have previously worked according to their previous work, and the statement is also required to be completed based on the individual’s employment status in the week ending at the midnight prior to the researcher’s visit to the household.

The sector to which the employer belongs means the institutional sector to which the establishment in which the individual works, not its name set in the previous field (Establishment Name "The Employer"), in terms of its ownership and legal organization, and the sector to which the employer belongs is one of the following options:

- (1) **Governmental Department:** Government bodies engaged in administrative or service activities, such as ministries, public schools, public health centers and hospitals, etc.
- (2) **Public /Governmental establishment:** This includes establishments engaged in a productive activity whose capital is entirely owned by the government, such as (Qatar General Electricity & water Corporation-Kahramaa, Qatar Post, etc.).
- (3) **Mixed:** This sector includes establishments in which government shares capital with another party, whether national (such as Qatar National Bank), whether this entity is national (such as Qatar National Bank) or foreign (such as Vodafone Company).
- (4) **Private:** This includes establishments owned by an individual or a group of individuals, either Qatari nationals or non-Qataris, and whether they are natural or legal persons.
- (5) **Diplomatic / International / Regional:** This includes establishments that conduct diplomatic or consular activity on behalf of other countries or those that are affiliated with regional or international organizations.
- (6) **Non-profit Establishments:** These are establishments that do not aim for profit, such as charities.
- (7) **Domestic:** It includes all those working in households with families for a wage, whether they are males or females, such as servants, cooks, drivers, gardeners, etc.

أو "متعطل سبق له العمل". حيث يتم استيفاء البيان للمتطلين الذين سبق لهم العمل عن عملهم السابق الذي كانوا يعملون به، كما يشترط استيفاء البيان بناءً على حالة الفرد العملية في الأسبوع المنتهي بـ (منتصف الليلة السابقة لزيارة الباحث للأسرة).

ويُقصد بالقطاع الذي تتبع له جهة العمل، القطاع المؤسسي الذي تنتمي إليه المنشأة التي يعمل بها الفرد ودون اسمها بالحقل السابق (اسم المنشأة "جهة العمل")، من حيث ملكيتها وتنظيمها القانوني، ويكون القطاع الذي تتبع له جهة العمل إحدى الخيارات التالية:

- (1) **إدارة حكومية:** هي المنشآت الحكومية التي تمارس نشاطاً إدارياً أو خدمياً. مثل (الوزارات، المدارس الحكومية، المراكز الصحية الحكومية، المستشفيات الحكومية... إلخ).
- (2) **عام / مؤسسة حكومية:** وتضم المؤسسات التي تمارس نشاطاً إنتاجياً وتملك الحكومة رأسمالها بالكامل مثل (المؤسسة العامة القطرية للكهرباء والماء - كهرماء، بريد قطر...).
- (3) **مختلط:** وهو القطاع الذي يضم المنشآت التي تساهم الحكومة في رأسمالها مع جهة أخرى سواء كانت هذه الجهة وطنية (مثل بنك قطر الوطني) أو أجنبية مثل (شركة فودافون).
- (4) **خاص:** يضم المنشآت التي يملكها فرد أو مجموعة أفراد سواء كانوا قطريين أو غير قطريين وسواء كانوا أشخاص طبيعيين أو اعتباريين.
- (5) **دبلوماسي / دولي / إقليمي:** وتشمل المنشآت التي تمارس نشاطاً دبلوماسياً أو قنصلياً لدول أخرى وتلك التي تتبع لمنظمات إقليمية أو دولية.
- (6) **غير ربحي:** وهي المنشآت التي لا تهدف إلى الربح مثل الجمعيات الخيرية.
- (7) **منزلي:** ويشمل جميع الذين يعملون في المنازل لدى الأسر بأجر، سواء أكانوا ذكوراً أم إناثاً، مثل الخدم - الطهاة - السائقون - عمال الحدائق... إلخ.

21. Use of computer:

This statement is to be filled for all individuals aged 4 years and older, i.e. all those born 4 years before the midnight prior to the researcher's visit to the household.

It means the individual's ability and knowledge of using the computer or handheld electronic devices such as (smart phones, smart tablets, etc.) inside and outside the home, and the choice for each is one of the following two options: (1) Yes (2) No

22. Use of Internet:

This statement is to be filled for all individuals aged 4 years and older, i.e. all those born 4 years before the midnight prior to the researcher's visit to the household.

It means the individual's ability and knowledge of using the internet on the computer or handheld electronic devices such as (smart phones, smart tablets, etc.) inside and outside the home, and the choice for each is one of the following two options: (1) Yes (2) No

23. Difficulties:

This statement is to be filled for all individuals aged 5 years and older, i.e. all those born 5 years before the midnight prior to the researcher's visit to the household.

The individual with difficulty or disability can be defined as an individual who faces difficulties in performing certain tasks or participating in basic motor or sensory activities such as walking, hearing and seeing, even if that deficiency has been improved by assistance or assistance. However, the short-term difficulties (less than six months) resulting from fractures or diseases should not be recorded among the difficulties being investigated. However, difficulties resulting from fractures or diseases for a period of (more than six months), then they are counted among the difficulties, as the individual may still suffer from barriers to performing activities and participating compared to the natural individual.

21. استخدام الحاسوب:

يستوفى هذا البيان لجميع الأفراد البالغة أعمارهم (4 سنة فأكثر)، أي كافة المولودين قبل تاريخ (منتصف الليلة السابقة لزيارة الباحث للأسرة) بـ (4) سنوات.

ويُقصد به قدرة الفرد ومعرفته باستخدام الحاسب الآلي أو الأجهزة الكفية الإلكترونية مثل (الهواتف الذكية، الأجهزة اللوحية الذكية.. إلخ) داخل وخارج المنزل، ويكون الخيار لكل منهما أحد الخيارين التاليين: (1) نعم (2) لا

22. استخدام الإنترنت:

يستوفى هذا البيان لجميع الأفراد البالغة أعمارهم (4 سنة فأكثر)، أي كافة المولودين قبل تاريخ (منتصف الليلة السابقة لزيارة الباحث للأسرة) بـ (4) سنوات.

ويُقصد به قدرة الفرد ومعرفته باستخدام الإنترنت بأجهزة الحاسب الآلي أو الأجهزة الكفية الإلكترونية مثل (الهواتف الذكية، الأجهزة اللوحية الذكية.. إلخ) داخل وخارج المنزل، ويكون الخيار لكل منهما أحد الخيارين التاليين: (1) نعم (2) لا

23. الصعوبات (الإعاقات):

يستوفى هذا البيان لجميع الأفراد البالغة أعمارهم (5 سنة فأكثر)، أي كافة المولودين قبل تاريخ (منتصف الليلة السابقة لزيارة الباحث للأسرة) بـ (5) سنوات.

ويمكن تعريف الفرد ذوي الصعوبة أو الإعاقة، بالفرد الذي يواجه الصعوبات لأداء مهام معينة أو المشاركة في أداء الأنشطة الحركية أو الحسية الأساسية كالمشي والسمع والرؤية، حتى ولو تم تحسين ذلك القصور بواسطة مساعدة أو معونة، ولا تُعتبر الصعوبات قصيرة الأمد (أقل من ستة أشهر) الناتجة عن حالة طارئة ككسر في اليد أو مرض من ضمن الصعوبات، أما الصعوبات الناتجة من الكسور أو الأمراض والتي تمتد لمدة (أكثر من ستة أشهر) فيتم احتسابها من الصعوبات، حيث أن الفرد قد لا يزال يعاني من موانع أداء الأنشطة والمشاركة بصورة أكبر من الفرد الطبيعي.

The question is asked to the respondent as follows: (Is there a household member who has a movement, mental or sensory difficulty for 6 months or more that prevents him from living his life alone in a normal way?) The difficulties are:

- (1) **Seeing even while wearing eyeglasses:** Seeing here means recognizing a person at a distance of seven meters or at traffic signals while driving. This question should be asked to all household members, whether the individual wears eyeglasses. Then, the enumerator should ask the person about the degree of difficulty he faces.
- (2) **Hearing even while using a hearing aid:** Hearing difficulty is the cases that an individual faces while hearing and that contribute in limiting their ability to hear others during their daily performance, such as hearing difficulty in noisy public place, or inability to hear with one or both ears a person directly talking in normal tone to the person with hearing difficulty. Hearing is the case when a person uses his ears and abilities to know what is said around him/her and to hear any sound and activities.
- (3) **Speech Difficulty:** The difficulty in talking and conveying information to others or expressing an actual reality.
- (4) **Motion and Mobility:** Difficulty in moving and climbing staircases are the difficulties that face the person when moving and wandering on foot and they may or may not limit their performance of daily activities. For instance, the person may find difficulty in walking for a short distance, a problem in climbing/descending the staircases and steps or rough roads/rugged areas, cannot walk for a distance without a rest or stop, cannot walk without a stick or cane, cannot stand up on feet for more than one minute and needs a wheel chair to move from one place to another or cannot kneel and prostrate easily during prayer.

ويتم طرح السؤال على المبحوث على النحو التالي: (هل يوجد فرد بالأُسرة لدية صعوبة حركية أو ذهنية أو حسية لمدة 6 شهور أو أكثر تعوقه عن ممارسة حياته بمفرده بصورة طبيعية؟) والصعوبات هي:

- (1) **الرؤية حتى أثناء ارتداء النظارة:** ويقصد بالرؤيا هنا التعرف على شخص عن بعد سبعة أمتار أو عند إشارات المرور أثناء قيادة السيارة. ويسأل هذا السؤال لجميع أفراد الأسرة، سواء كان الفرد يلبس نظارة أم لا وبعد ذلك يسأل الفرد عن شدة الصعوبة التي يواجهها.
- (2) **السمع حتى أثناء استخدام سماعات الأذن:** صعوبة السمع هي عبارة عن الحالات التي يواجهها الفرد في أداء السمع والتي تسهم في الحد من قدرتهم على سماع الآخرين في أدايمهم اليومي، مثل صعوبة شخص يتكلم في مكان عام وفيه ضجيج، أو لا يستطيع أن يسمع شخص يتكلم معه مباشرة وبصوت عادي بأذن واحدة أو كلاهما. والسمع هو عبارة عن استخدام الفرد لأذنيه وقدراته لمعرفة ما يقال حوله وسماع أي أصوات وأنشطة.
- (3) **النطق:** هي صعوبة في التحدث وتوصيل المعلومات إلى الآخرين أو التعبير عن حقيقة واقعة.
- (4) **الحركة والتنقل:** الصعوبة في الحركة والتنقل وصعود الدرج هي عبارة عن الإشكاليات التي تواجه الفرد في التنقل والتجول على الأقدام والتي قد تحد أو لا تحد من أدايمهم للأندشطة اليومية، فمثلاً قد يجد الفرد صعوبة في مشي مسافة قصيرة أو مشكلة في الصعود والهبوط على السلالم والدرج والمناطق الوعرة ولا يستطيع مشي مسافة دون استراحة أو توقف أو لا يستطيع المشي دون الاعتماد على عصا أو عكاز أو لا يستطيع الوقوف على القدمين لأكثر من دقيقة ويحتاج إلى كرسي بعجلات للتنقل من مكان لآخر، وكذلك عدم القدرة على الانحناء والركوع والسجود بسهولة.

- (5) **Remembering and concentrating:** This difficulty includes the cases faced by a person in remembering, concentrating, making decisions, understanding speech, reading a written text or recognizing people. It also includes the persons who find difficulty in understanding and awareness to perform the daily activities such as finding the house, concentrating in what the person is doing or being not aware of what is going on around them
- (6) **Self-care:** It is the difficulty in proceeding easily with life activities, such as eating, drinking, bathing, dressing, using the toilet, etc.
- (7) **Understanding and communicating with others:** It is a difficulty in the behavioral and psychological aspects e.g. showing respect to others, establishing social relations such as friendships and normal relationships with his/her family, as well as the extreme difficulty in ability to learn.
- (8) **Other:** Any difficulty other than what was previously mentioned (to be mentioned in detail with the degree of difficulty).

- (5) **التذكر والتركيز:** تشمل هذه الصعوبة الحالات التي يواجهها الفرد في التذكر والتركيز، واتخاذ القرارات وفهم الكلام وقراءة نص مكتوب والتعرف على الأشخاص، يشمل كذلك الأفراد الذين يجدون صعوبة في الفهم والإدراك للقيام بالأنشطة اليومية مثل الاستدلال على المنزل أو التركيز فيما يعمل أو عدم معرفة ما يدور حوله.
- (6) **الاعتناء بالنفس:** هي عبارة عن صعوبة في مباشرة حياته الشخصية بسهولة مثل تناول الطعام والشراب والاستحمام وارتداء الملابس واستخدام المراض وغيره.
- (7) **الفهم والتواصل مع الآخرين:** عبارة عن صعوبة بالغة في الجوانب السلوكية والنفسية للفرد مثل إبداء الاحترام للآخرين، وإقامة علاقات اجتماعية مثل الصداقات وكذا العلاقات الطبيعية مع أسرته وكذا الصعوبات البالغة في القدرة على التعلم.
- (8) **أخرى:** أي صعوبة أخرى غير ما ذكر سابقاً (تُذكر بالتفصيل مع ذكر الدرجة).

24. Degree of difficulty:

This statement is to be filled for all individuals who are "experiencing difficulties" aged 5 years and older, namely, all those born 5 years before the midnight prior to the researcher's visit to the household, whose answer to the previous question (Do you have difficulty?) was that they suffer from some difficulty.

The degree of difficulty means the extent to which this difficulty or disability affects the individual's performance of certain tasks or participation in the performance of basic motor or sensory activities such as walking, hearing and seeing, and it is one of the following options:

- (1) **Little Difficulty:** It means that the difficulty experienced by the individual barely impedes him from performing certain tasks or participating in performing basic motor or sensory activities compared to a normal person who does not suffer from that difficulty.

24. ماهي درجة الصعوبة:

يستوفى هذا البيان لجميع الأفراد "الذين يعانون من صعوبات" البالغة أعمارهم (5 سنة فأكثر)، أي كافة المولودين قبل تاريخ (منتصف الليلة السابقة لزيارة الباحث للأسرة) بـ (5) سنوات. وأفادوا بإجابة السؤال السابق (هل لديك صعوبة في) بأنهم يعانون من صعوبة ما.

ويُقصد بدرجة الصعوبة، مدى تأثير هذه الصعوبة أو الإعاقة على أداء الفرد مهام معينة أو المشاركة في أداء الأنشطة الحركية أو الحسية الأساسية كالمشي والسمع والرؤية، وتكون أحد الخيارات التالية:

- (1) **قليل من الصعوبة:** ويُقصد بها أن الصعوبة التي يعاني منها الفرد، تعوقه بشكل قليل من أداء مهام معينة أو المشاركة في أداء الأنشطة الحركية أو الحسية الأساسية مقارنة مع الشخص الطبيعي الذي لا يعاني من تلك الصعوبة.

- (2) **A lot of difficulty:** It means that the difficulty experienced by the individual greatly impedes him from performing certain tasks or participating in performing basic motor or sensory activities compared to a normal person who does not suffer from that difficulty.
- (3) **Cannot do at all:** It means that the difficulty experienced by the individual completely hinders him from performing certain tasks or participating in the performance of basic motor or sensory activities compared to a normal person who does not suffer from that difficulty.
- (4) **No difficulty:** This option shall be chosen for people who do not have the difficulty abovementioned in question.

- (2) **كثير من الصعوبة:** ويُقصد بها أن الصعوبة التي يعاني منها الفرد، تتوقه بشكل كبير من أداء مهام معينة أو المشاركة في أداء الأنشطة الحركية أو الحسية الأساسية مقارنة مع الشخص الطبيعي الذي لا يعاني من تلك الصعوبة.
- (3) **لا يمكنني على الإطلاق:** ويُقصد بها أن الصعوبة التي يعاني منها الفرد، تتوقه بشكل تام من أداء مهام معينة أو المشاركة في أداء الأنشطة الحركية أو الحسية الأساسية مقارنة مع الشخص الطبيعي الذي لا يعاني من تلك الصعوبة.
- (4) **لا توجد صعوبة:** يتم اختيار هذا الخيار للأشخاص الذين لا يعانون من الصعوبة موضع السؤال.

• Definitions and concepts of the housing conditions form

1. Type of Dwelling Acquisition:

It means whether or not the household owns the dwelling unit, and the type of payment for the dwelling provided by the household to reside in the house, whether it is a unit or part of the unit. The options for the type of dwelling acquisition are one of the following options:

- (1) **Owned:** It is the dwelling legally owned by the occupying household, and the household does not pay cash or in-kind payment for its use.
- (2) **Rented:** It is the dwelling for which the occupying household pays the rent in cash for its use.
- (3) **Government Housing:** It is the dwelling allocated by the state for the household's housing, and the state pays the rent for the household's use of the house as a residence.
- (4) **Company \ Institution Housing:** It is the dwelling allocated by a company or institution for the household's housing, and the company or institution pays the rent for the household's use of the house as a residence.

• تعاريف ومفاهيم استمارة الظروف السكنية

1. نوع حيازة المسكن:

يُقصد به ملكية الأسرة للوحدة من عدمه، ونوع الدفع مقابل السكن الذي تقدمه الأسرة لتقييم بالمسكن سواءً كان وحدة أو جزء من الوحدة، وتكون خيارات نوع حيازة المسكن أحد الخيارات التالية:

- (1) **ملك:** هو المسكن المملوك قانونياً للأسرة الشاغلة له ولا تقوم الأسرة بدفع مقابل نقدي أو عيني نظير استخدامه.
- (2) **إيجار:** هو المسكن الذي تقوم الأسرة الشاغلة له بدفع الإيجار نقداً نظير استخدامه.
- (3) **إسكان حكومي:** هو المسكن المخصص من قبل الدولة لسكن الأسرة وتقوم الدولة بدفع قيمة إيجاره مقابل استخدام الأسرة للمسكن كسكن لها.
- (4) **إسكان شركة / مؤسسة:** هو المسكن المخصص من قبل شركة أو مؤسسة لسكن الأسرة وتقوم الشركة أو المؤسسة بدفع قيمة إيجاره مقابل استخدام الأسرة للمسكن كسكن لها.

- (5) **Free:** It is the dwelling that the occupying household uses as its dwelling without paying cash or in-kind consideration for its use, and it is usually a personal grant or exempted from paying the consideration by a party.
- (6) **Endowment:** It is the dwelling allocated by the state as an Islamic endowment for household housing, without the state paying its rent for the family's use of the house as its residence.
- (7) **Other:** Any type of acquisition other than what was previously mentioned.

- (5) **بدون مقابل:** هو المسكن الذي تستخدمه الأسرة الشاغلة له كسكن لها دون دفع مقابل نقدي أو عيني نظير استخدامه، وعادة ما يكون منحة شخصية أو معفي من دفع المقابل من قبل جهة ما.
- (6) **وقف:** هو المسكن المخصص من قبل الدولة كوقف إسلامي لسكن الأسرة، دون أن تقوم الدولة بدفع قيمة إيجاره مقابل استخدام الأسرة للمسكن كسكن لها.
- (7) **أخرى:** أي نوع حيازة أخرى غير ما ذكر سابقاً.

2. Components of Residential Unit:

It means the number of rooms and facilities that make up the household residence, and the classification of these numbers by their use as (number of bedrooms, kitchens, bathrooms). The required statement consists of four fields:

- **Number of bedrooms:** It is the total number of rooms used for sleeping.
- **Total number of rooms:** It is the total number of bedrooms in addition to the remaining rooms, halls, majlis and all other facilities in the dwelling except for kitchens and bathrooms.
- **Number of kitchens:** It is the total number of kitchens in the dwelling.
- **Number of bathrooms:** It is the total number of bathrooms in the dwelling.

3. Main Source of Drinking Water:

It means the source of water that the household mainly uses for drinking, and it is one of the following options:

- (1) **Governmental network:** It means that the government water network is the main source of water that the family uses for drinking.
- (2) **Bottled water:** It is the mineral water of various types, shapes and sizes of containers that the family uses for drinking.
- (3) **Other:** Any other type of water source not mentioned previously and used by the family as the main source of drinking.

2. مكونات الوحدة السكنية:

يُقصد به عدد الغرف والمرافق التي يتكون منها مسكن الأسرة، وتصنيف تلك الأعداد حسب استخدامها كـ (غرف نوم، عدد المطابخ، عدد الحمامات)، ويتكون البيان المطلوب من أربعة حقول وهي:

- **عدد غرف النوم:** وهو إجمالي عدد الغرف التي تستخدم للنوم بالمسكن.
- **إجمالي عدد الغرف:** وهو إجمالي عدد غرف النوم بالإضافة إلى باقي الغرف والصالات والمجالس وجميع المرافق الأخرى باستثناء المطابخ والحمامات.
- **عدد المطابخ:** وهو إجمالي عدد المطابخ بالمسكن.
- **عدد الحمامات:** وهو إجمالي عدد الحمامات بالمسكن.

3. المصدر الرئيسي لمياه الشرب:

- يُقصد به مصدر المياه المستخدمة بشكل رئيسي للشرب، ويكون أحد الخيارات التالية:
- (1) **شبكة حكومية:** أي أن شبكة المياه الحكومية هي المصدر الرئيس للمياه التي تستخدمها الأسرة للشرب.
 - (2) **مياه قناتي:** وهي المياه المعدنية بمختلف أنواعها وأشكالها وأحجام عبواتها التي تستخدمها الأسرة للشرب.
 - (3) **أخرى:** أي نوع آخر من مصادر المياه لم يُذكر سابقاً، وتستخدمه الأسرة كمصدر رئيسي للشرب.

4. Main Type of Fuel Used for Cooking:

This means the fuel source that the household mainly uses for cooking, and it is one of the following options:

- (1) **Electricity:** electricity is the main source of cooking in the household.
- (2) **Gas:** gas is the main source for cooking in the household.
- (3) **Other:** Any other type of fuel not mentioned previously and used by the household as a main source for cooking.

5. Information and Communication Devices:

It means the number of information and communication devices owned by the household at the time of the interview, and the classification of these numbers by their types (mobile phone lines, fixed phone lines, computers, in addition to the household connection to the Internet). The required statement consists of six fields, namely:

- **Number of fixed phone lines:** This means the number of fixed phone lines belonging to the household and used by it, regardless of the actual number of fixed telephone devices connected to it.
- **Number of Mobile phone lines:** This means the number of mobile phone lines belonging to and used by the household, regardless of the actual number of mobile phone devices are owned by the household.
- **Number of personal computers:** This means the number of computers belonging to and used by the household, and it includes smart tablets, excluding smart phones.
- **Number of Radios:** This means the number of radios belonging to and used by the household.
- **Number of TVs:** This means the number of TVs belonging to and used by the household.

4. الوقود الرئيسي المستخدم للطهي:

يُقصد به مصدر الوقود المستخدم بشكل رئيسي للطهي، ويكون أحد الخيارات التالية:

- (1) **كهرباء:** أي أن الكهرباء هي المصدر الرئيس للطهي بالأسرة.
- (2) **غاز:** أي أن الغاز هو المصدر الرئيس للطهي بالأسرة.
- (3) **أخرى:** أي نوع آخر من أنواع الوقود لم يُذكر سابقاً، وتستخدمه الأسرة كمصدر رئيسي للطهي.

5. أجهزة المعلومات والاتصالات:

يُقصد بها أعداد أجهزة المعلومات والاتصالات التي تحوزها الأسرة وقت المقابلة، وتصنيف تلك الأعداد حسب أنواعها كـ (خطوط الهواتف النقالة، خطوط الهواتف الثابتة، الحواسيب الإلكترونية.. إلخ، بالإضافة إلى اتصال الأسرة بالإنترنت)، ويتكون البيان المطلوب من ستة حقول وهي:

- **عدد خطوط الهاتف الثابت:** ويُقصد به، عدد خطوط وأرقام الهواتف الثابتة التابعة للأسرة ومستخدمه من قبلها، بغض النظر عن العدد الفعلي لأجهزة الهواتف الثابتة الموصولة بها.
- **عدد خطوط الهواتف الجوال:** ويُقصد به، عدد خطوط وأرقام الهواتف النقالة التابعة لأفراد الأسرة ومستخدمه من قبلهم، بغض النظر عن العدد الفعلي لأجهزة الهواتف النقالة الموصولة بها.
- **عدد الحواسيب الشخصية:** ويُقصد به، عدد الحواسيب الإلكترونية التابعة للأسرة ومستخدمه من قبلها، وتشمل الأجهزة اللوحية الذكية باستثناء الهواتف الذكية.
- **عدد أجهزة الراديو:** ويُقصد به، عدد أجهزة الراديو التابعة للأسرة ومستخدمه من قبلها.
- **عدد أجهزة التلفاز:** ويُقصد به، عدد أجهزة التلفاز التابعة للأسرة ومستخدمه من قبلها.

- **Household connection to Internet:** This means that the household has a subscription and connection to the Internet service, whether that connection is wired or wireless, and regardless of the extent to which it is used.

- **اتصال الأسرة بالإنترنت:** ويُقصد به، وجود اشتراك واتصال للأسرة بخدمة الإنترنت، سواءً كان ذلك الاتصال سلكي أو لا سلكي، وبغض النظر عن مدى استخدامها له.

• Definitions and concepts of the establishments form

1. Commercial Registry Number:

It is the number given by the Ministry of Commerce and Industry to the establishments registered with it, and it is usually written on the establishment name plate.

2. Commercial License Number:

It is the number given by the Ministry of Commerce and Industry to the establishments registered with it, and it is usually written on the establishment name plate.

3. Establishment Registration Number:

It is the number given by the Ministry of Interior to the establishments registered with it.

4. Establishment Status:

It is one of the following:

- (1) **Operating establishment:** It is the establishment that practices its activities normally at the time of the census and where the employees carry out their work.
- (2) **Temporarily stopped establishment:** the establishment that practices economic activity, components of this activity are available and employs workers, but it is temporarily stopped for the duration of the census for any reason (maintenance or decoration)
- (3) **Permanently closed establishment:** The establishment that stopped practicing its works for any reason (bankruptcy, desire of holder to leave work, etc.), and obviously it will have no workers practicing any economic activity.

• تعاريف ومفاهيم استمارة المنشآت

1. رقم السجل التجاري:

هو الرقم الذي تمنحه وزارة التجارة والصناعة للمنشآت المسجلة لديها، وعادة ما يكون مكتوباً على لوحة اسم المنشأة

2. رقم الرخصة التجارية:

هو الرقم الذي تمنحه وزارة التجارة والصناعة للمنشآت المسجلة لديها، وعادة ما يكون مكتوباً على لوحة اسم المنشأة

3. رقم قيد المنشأة:

هو الرقم الذي تمنحه وزارة الداخلية للمنشآت المسجلة لديها.

4. حالة المنشأة:

وهو أحد الحالات التالية

- (1) **عاملة:** وهي المنشأة التي تمارس نشاطها بشكل معتاد وقت التعداد ويباشر بها المشتغلون أعمالهم.
- (2) **متوقفة مؤقتاً:** هي المنشأة التي تزاوّل نشاطاً اقتصادياً، ويتوفر فيها مقومات هذا النشاط، كما يعمل بها مشتغلون إلا أنها متوقفة بصفة مؤقتة طوال فترة التعداد لأي سبب مثل (إجراء صيانة أو ديكور... إلخ).
- (3) **مغلقة نهائياً:** هي المنشأة التي توقفت عن مباشرة أعمالها لأي سبب من الأسباب (إفلاس، رغبة الحائز في ترك العمل... إلخ). وبالطبع لا يوجد بها مشتغلون يزاولون أي نشاط اقتصادي.

- (4) **Under preparation:** It is a new establishment being prepared, e.g. decoration, importation of goods, and so on, in order to open it, but activity is not practiced yet.
- (5) **Vacant:** It is a place originally prepared for practicing economic activity, and not occupied by an establishment the time of census.

5. Establishment Name:

It is the (Arabic / English) trade name that was given to the establishment and is always known by it. This name could be indicating its activity, whether industrial, commercial or services. The trade name of establishment could comprise name/names of its owners. Governmental, non-profit, diplomatic or international establishments have no trade name, but called by their known names.

6. Main Economic Activity:

It is the type of actual work practiced by the establishment, whether material or service, regardless of the establishment sector (Government Department, Government Establishment / Company, Private, Mixed, Diplomatic / International, or non-profit); or establishment ownership or characteristic (individual, main branch, administrative offices/auxiliary units, branch of local establishment, branch of foreign establishment, holding company). One of the economic activities practiced by the establishment should be written in detail. It is not necessary that name of establishment expresses the actual economic activity.

7. Sector:

It is one of the following:

- (1) **Governmental Department:** Government bodies engaged in administrative or service activities, such as ministries and directorates (Ministry of Defense, Ministry of Interior, public schools, public health centers and, etc.)

- (4) **تحت التجهيز:** هي المنشأة الجديدة التي يجري الاستعداد فيها من أعمال ديكورات وجلب بضائع... إلخ. تمهيداً لافتتاحها ولم يبدأ ممارسة النشاط فيها.
- (5) **خالية:** هو مكان معد أصلاً لمزاولة نشاط اقتصادي ولا تشغله أي منشأة وقت إجراء التعداد.

5. اسم المنشأة:

هو الاسم التجاري (عربي/انجليزي) الذي أطلق على المنشأة وتعرف به دائماً، وقد يكون هذا الاسم دالاً على نشاطها سواء كان صناعياً أو تجارياً أو خدمياً وقد يكون الاسم التجاري للمنشأة مكوناً من اسم أو أسماء أصحابها، أما المنشآت الحكومية أو التي لا تهدف إلى الربح أو التابعة للقطاع الدبلوماسي والدولي، فليس لها اسم تجاري وإنما يطلق عليها أسماءها المعروفة بها.

6. النشاط الاقتصادي الرئيسي للمنشأة:

هو نوع العمل الفعلي الذي تزاوله المنشأة سواء كان مادياً أو خدمياً بصرف النظر عن القطاع الذي تتبعه المنشأة (حكومي، عام/ مؤسسة حكومية، خاص، مختلط، دبلوماسي/دولي، غير ربحي) أو ملكية رأس المال أو صفة المنشأة (مفردة، مركز رئيسي، مكاتب الإدارة/ وحدات مساعدة، فرع منشأة محلية، فرع منشأة أجنبية، شركة قابضة) ويجب كتابة نشاط واحد من الأنشطة الاقتصادية التي تمارسها المنشأة بأقصى تفصيل ممكن، وليس بالضرورة أن يعبر اسم المنشأة عن نوع النشاط الاقتصادي الفعلي للمنشأة.

7. القطاع:

وهو أحد الحالات التالية:

- (1) **حكومي:** المنشآت الحكومية هي التي تمارس عادة نشاطاً إدارياً أو خدمياً حكومياً. مثل الوزارات والإدارات (وزارة الدفاع، الداخلية، المالية، المدارس الحكومية، المراكز الصحية الحكومية.. إلخ).

- (2) **Public /Governmental establishment:** This includes establishments engaged in a productive activity whose capital is entirely owned by the government, such as Hamad Medical Corporation and Q-POST.
- (3) **Mixed:** This sector includes establishments in which government shares capital with another party, whether national or foreign.
- (4) **Private:** This includes establishments owned by an individual or a group of individuals, either Qatari nationals or non-Qataris (natural or legal persons), excluding joint stock companies in which the state has shares.
- (5) **Diplomatic / International / Regional:** This includes establishments that conduct diplomatic or consular activity on behalf of other countries; such as embassies and consulates, as well as those that are affiliated with regional or international organizations.
- (6) **Non-profit Establishments:** This include establishments that do not aim for profit, such as charities.

- (2) **عام / مؤسسة حكومية:** وتضم المؤسسات التي تمارس نشاطاً إنتاجياً وتملك الدولة رأسمالها بالكامل مثل مؤسسة حمد الطبية، المؤسسة العامة للبريد.
- (3) **مختلط:** وهو القطاع الذي يضم المنشآت التي تساهم الدولة في رأسمالها مع جهة أخرى سواء كانت هذه الجهة وطنية أو أجنبية.
- (4) **خاص:** يضم المنشآت التي يملكها فرد أو مجموعة أفراد سواء كانوا قطريين أو غير قطريين، (أشخاصاً طبيعيين أو اعتباريين) لا تشمل الشركات المساهمة التي تساهم بها الدولة.
- (5) **دبلوماسي / دولي:** ويشمل المنشآت التي تمارس نشاطاً دبلوماسياً أو قنصلياً لدول أخرى مثل السفارات والقنصليات.. إلخ، وكذلك المنشآت التي تتبع المنظمات الإقليمية والدولية.
- (6) **غير ربحي:** ويشمل المنشآت التي لا تهدف إلى الربح مثل الجمعيات الخيرية.. إلخ.

Fifth

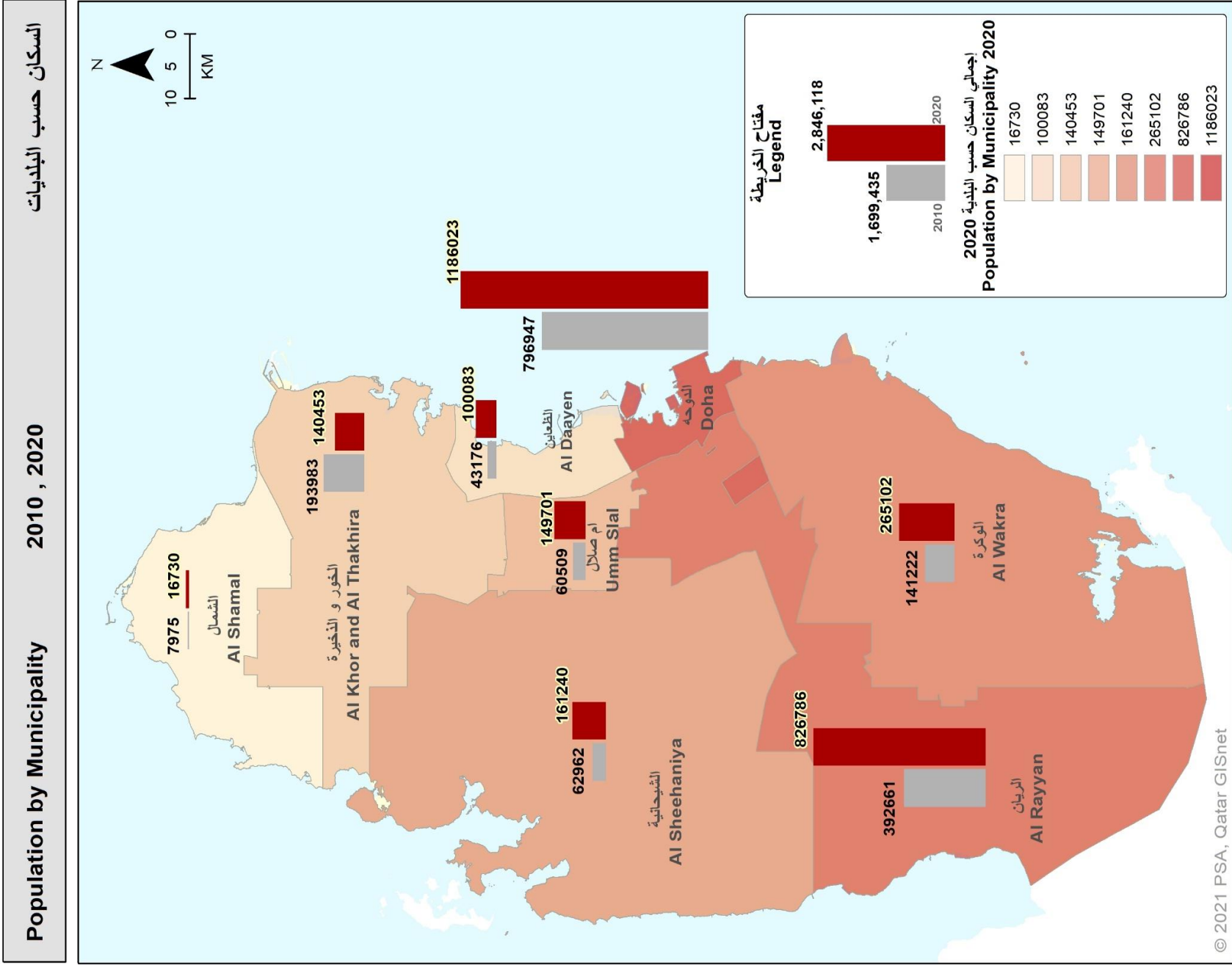
Results Tables

خامساً

جداول النتائج

السكان

Population



Graph No. (2)

شكل رقم (2)

السكان حسب الجنس والبلدية
ديسمبر 2020 ديسمبر
Population by Sex and Municipality

Table No (1)

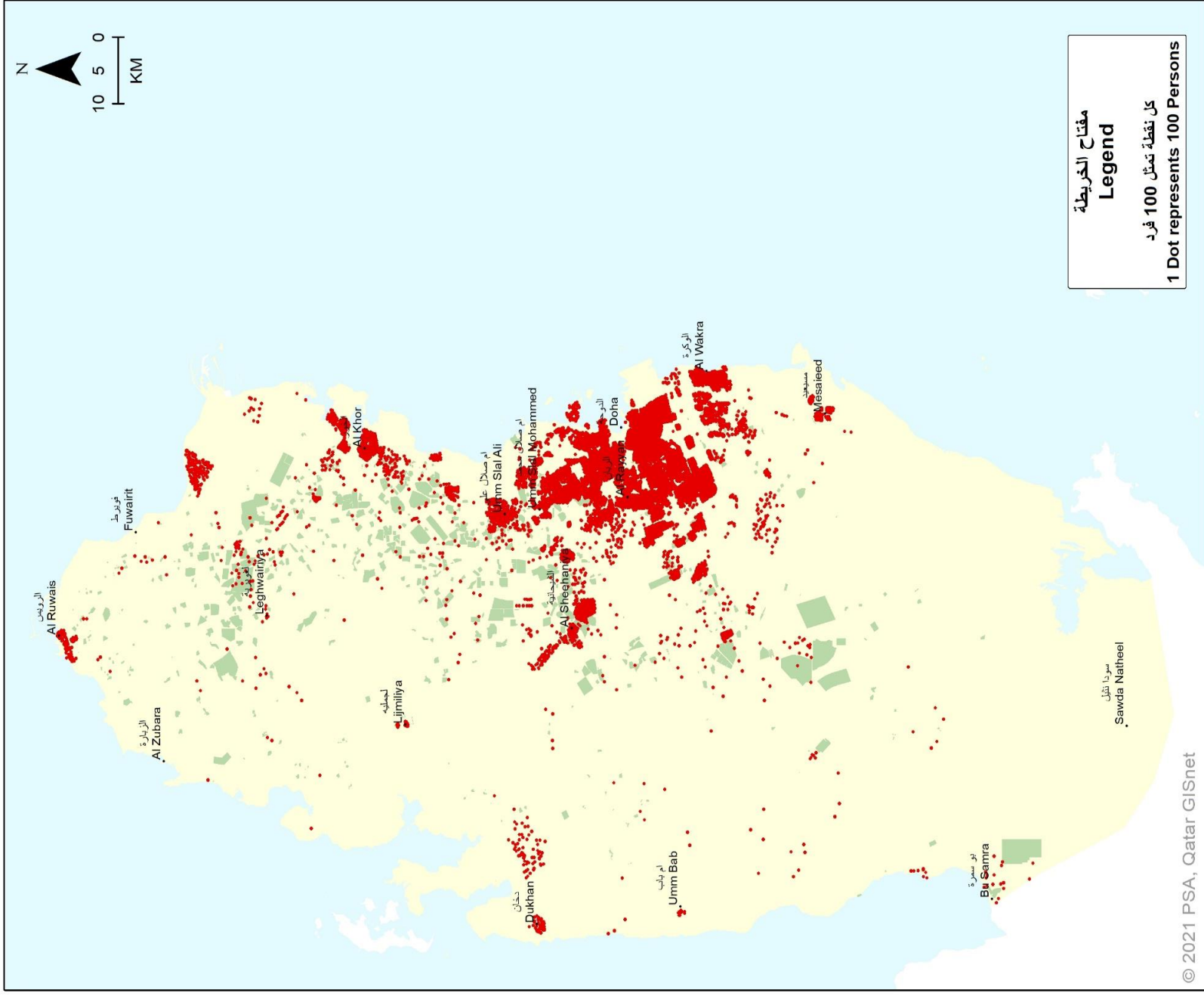
جدول رقم (1)

Municipality	Sex الجنس		Total مجموع	البلدية
	إناث Female	ذكور Male		
Total	811,600	2,034,518	2,846,118	المجموع
Doha	304,869	881,154	1,186,023	الدوحة
Al Rayyan	290,103	536,683	826,786	الريان
Al Wakra	80,275	184,827	265,102	الوكرة
Umm Slal	48,097	101,604	149,701	ام صلال
Al Khor and Al Thakhira	27,510	112,943	140,453	الخور والذخيرة
Al Shamal	3,273	13,457	16,730	الشمال
Al Daayen	44,617	55,466	100,083	الظعابن
Al Sheehaniya	12,856	148,384	161,240	الشيحانية

Population Distribution

2020

التوزيع السكاني



السكان حسب الجنس والمنطقة
December 2020 ديسمبر
Population by Sex and Zone

Table No (2)

جدول رقم (2)

Zone No.	Zone	الجنس Sex		مجموع Total	المنطقة	رقم المنطقة
		إناث Female	ذكور Male			
	Total	811,600	2,034,518	2,846,118	المجموع	
1	Al Jasra	2	130	132	الجزيرة	1
2	Al Bidda	7	15	22	البدع	2
3	Fereej Mohammed Bin Jasim / Mushaireb	74	92	166	فريج محمد بن جاسم / مشيرب	3
4	Mushaireb	259	3,034	3,293	مشيرب	4
5	Al Najada / Brahat Al Jufairy / Fereej Al Asmakh	159	3,433	3,592	النجادة / براحة الجفيري / فريج الأصمخ	5
6	Old Al Ghanim	99	3,056	3,155	الغانم العتيق	6
7	Al Souq	0	52	52	السوق	7
12	Al Bidda	0	24	24	البدع	12
13	Mushaireb	5,785	9,403	15,188	مشيرب	13
14	Fereej Abdel Aziz	4,908	22,607	27,515	فريج عبد العزيز	14
15	Al Doha Al Jadeeda	3,116	18,903	22,019	الدوحة الجديدة	15
16	Old Al Ghanim	1,739	17,271	19,010	الغانم العتيق	16
17	Al Rufaa / Old Al Hitmi	1,593	6,793	8,386	الرفاع / الهتمي العتيق	17
18	Slata / Al Mirqab	495	1,675	2,170	السلطة / المرقاب	18
20	Wadi Al Sail	247	599	846	وادي السيل	20
21	Rumaila	1,835	146	1,981	رميلة	21
22	Fereej Bin Mahmoud	6,233	12,617	18,850	فريج بن محمود	22
23	Fereej Bin Mahmoud	9,535	15,518	25,053	فريج بن محمود	23
24	Rawdat Al Khail	9,155	18,414	27,569	روضة الخيل	24
25	Al Mansoura / Fereej Bin Dirham	19,174	46,319	65,493	المنصورة / فريج بن درهم	25
26	Najma	8,288	35,407	43,695	نجمة	26
27	Umm Ghuwailina	8,516	30,941	39,457	أم غويلينة	27

السكان حسب الجنس والمنطقة
December 2020 ديسمبر
Population by Sex and Zone

Table No (2)

جدول رقم (2)

Zone No.	Zone	Sex الجنس		مجموع Total	المنطقة	رقم المنطقة
		إناث Female	ذكور Male			
28	Al Khulaifat / Ras Bu Abboud	754	1,592	2,346	الخليفات / راس بو عبود	28
29	Ras Bu Abboud	0	4,915	4,915	راس بو عبود	29
30	Duhail	3,949	3,993	7,942	دحيل	30
31	Umm Lekhba	7,934	8,999	16,933	أم لكبا	31
32	Madinat Khalifa North / Dahl Al Hamam	7,103	11,541	18,644	مدينة خليفة الشمالية / دحل الحمام	32
33	Al Markhiya	4,870	6,378	11,248	المرخية	33
34	Madinat Khalifa South	15,998	28,461	44,459	مدينة خليفة الجنوبية	34
35	Fereej Kulaib	4,749	7,045	11,794	فريج كليب	35
36	Al Messila	4,618	4,926	9,544	المسيلة	36
37	Fereej Bin Omran / New Al Hitmi / Hamad Medical City	12,681	20,582	33,263	فريج بن عمران / فريج الهتمي الجديد / مدينة حمد الطبية	37
38	Al Sadd	13,266	19,872	33,138	السد	38
39	Al Sadd / New Al Mirqab / Fereej Al Nasr	14,225	21,852	36,077	السد / المرقاب الجديد / فريج النصر	39
40	New Slata	9,850	13,582	23,432	السلطة الجديدة	40
41	Nuaija	3,379	4,469	7,848	نعيجة	41
42	Al Hilal	5,949	9,512	15,461	الهلال	42
43	Nuaija	14,607	19,299	33,906	نعيجة	43
44	Nuaija	8,588	11,387	19,975	نعيجة	44
45	Old Airport	26,119	50,655	76,774	المطار العتيق	45
46	Al Thumama	9,476	12,808	22,284	الثمامة	46
47	Al Thumama	8,612	11,569	20,181	الثمامة	47
48	Doha International Airport	411	518	929	مطار الدوحة الدولي	48
49	Hamad International Airport / Banana Island / Ras Bu Funtas	5	2,292	2,297	مطار حمد الدولي / جزيرة البنانا / راس بو فنتاس	49
50	Al Thumama	1,094	1,931	3,025	الثمامة	50

السكان حسب الجنس والمنطقة
December 2020 ديسمبر
Population by Sex and Zone

Table No (2)

جدول رقم (2)

Zone No.	Zone	Sex الجنس		مجموع Total	المنطقة	رقم المنطقة
		إناث Female	ذكور Male			
51	Al Gharrafa / Gharrafat Al Rayyan / Izghawa / Bani Hajer / Al Seej / Rawdat Egdaim / Al Thmaid	48,233	81,727	129,960	الغرافة / غرافة الريان / ازغوى / بني هاجر / السيج / روضة أقدم / الثميد	51
52	Al Luqta / Lebday / Old Al Rayyan / Al Shagub / Fereej Al Zaeem	9,859	18,334	28,193	اللقطة / لبدع / الريان العتيق / الشقب / فريج الزعيم	52
53	New Al Rayyan / Al Wajba / Muaither	41,003	75,192	116,195	الريان الجديد / الوجبة / معذر	53
54	Fereej Al Amir / Luaib / Muraikh / Baaya / Mehairja / Fereej Al Soudan	18,996	24,707	43,703	فريج الأمير / لوعيب / مريخ / بعيا / محبرجة / فريج السودان	54
55	Fereej Al Soudan / Al Waab / Al Aziziya / New Fereej Al Ghanim / Fereej Al Murra / Fereej Al Manaseer / Bu Sidra / Muaither / Al Sailiya / Al Mearad	89,820	136,927	226,747	فريج السودان / الوعب / العزيزية / فريج الغانم الجديد / فريج المرة / فريج المناصير / بوسدرة / معذر / السيلية / المعارض	55
56	Fereej Al Asiri / New Fereej Al Khulaifat / Bu Samra / Al Maamoura / Bu Hamour / Mesaimmer / Ain Khaled	73,214	181,921	255,135	فريج العسيري / فريج الخليفات الجديد / بوسمرة / المعمورة / بوهامور / مسيمير / عين خالد	56
57	Industrial Area	1,618	312,136	313,754	المنطقة الصناعية	57
58	Wholesale Market	2	219	221	السوق المركزي	58
61	Al Dafna / Al Qassar	3,454	4,322	7,776	الدفنة / القصار	61
63	Onaiza	3,572	3,938	7,510	عنيزة	63
64	Lejbailat	2,423	2,424	4,847	لجبيلات	64
65	Onaiza	4,077	3,840	7,917	عنيزة	65
66	Onaiza / Leqtaifiya / Al Qassar	19,637	20,124	39,761	عنيزة / لقطيفية / القصار	66
67	Hazm Al Markhiya	5,927	5,345	11,272	حزم المرخية	67
68	Jelaiah / Al Tarfa / Jeryan Nejaima	4,703	4,179	8,882	جلية / الطرفة / جريان نجيمة	68
69	Jabal Thualeb / Al Kharayej / Lusail / Al Egl / Wadi Al Banat	4,212	4,624	8,836	جبل ثعلب / الخرايج / لوسيل / العقلة / وادي البنات	69
70	Leabaib / Al Ebb / Jeryan Jenaihat / Al Kheesa / Rawdat Al Hamama / Wadi Al Wasaah / Al Sakhama / Al Masrouhiya / Wadi Lusail / Lusail / Umm Garn / Al Daayen	40,405	50,842	91,247	لعيب / العب / جريان جنجات / الخيسة / روضة الحمامة / وادي الوسة / الصخامة / المسروحية / وادي لوسيل / لوسيل / ام قرن / الطعابن	70
71	Al Kharaitiyat / Izghawa / Umm Slal Mohammed / Bu Fesseela / Umm Slal Ali / Umm Al Amad / Umm Obairiya / Lekshhaina / Sunay Lehmaidi	48,097	101,604	149,701	الخريطيات / ازغوى / أم صلال محمد / بو فسيلة / أم صلال علي / أم العمد / أم عبيرية / لخشينة / صنيع حميدي	71
72	Al Utouriya	313	1,295	1,608	العطورية	72
73	Lijmiliya	777	1,796	2,573	لجملية	73

السكان حسب الجنس والمنطقة
ديسمبر 2020 ديسمبر
Population by Sex and Zone

Table No (2)

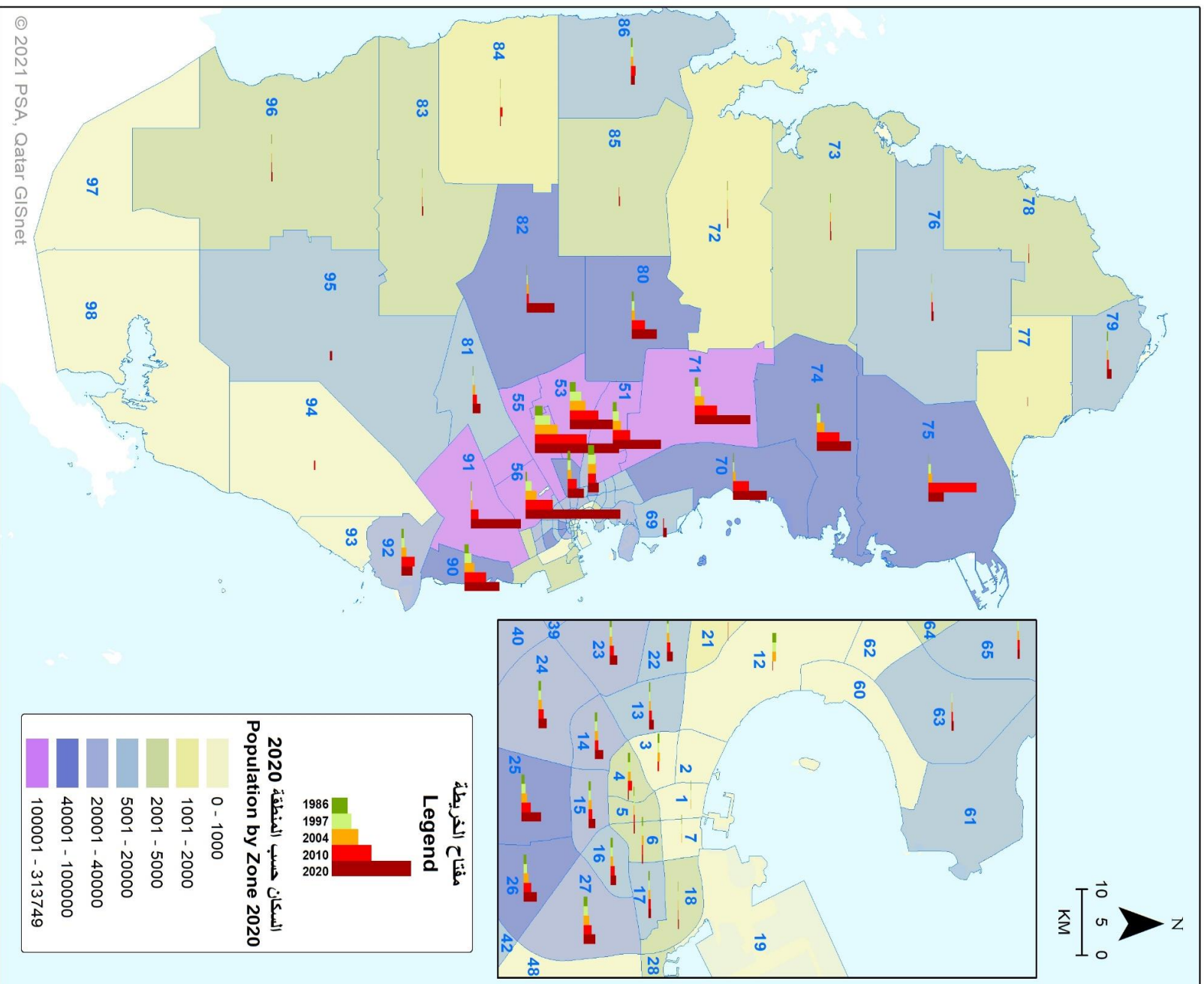
جدول رقم (2)

Zone No.	Zone	الجنس Sex		مجموع Total	المنطقة	رقم المنطقة
		إناث Female	ذكور Male			
74	Simaisma / Al Jeryan / Al Khor	22,819	68,766	91,585	سميسمة / الجريان / الخور	74
75	Al Thakhira/Rass Laffan/Umm Birka	4,331	38,331	42,662	الذخيرة/راس لفان/ام بركة	75
76	Al Ghuwairiya	360	5,846	6,206	الغويرية	76
77	Fuwairit/Ain Sinan/Madinat Al Kaaban	263	1,247	1,510	فويرط/عين سنان/مدينة الكعبان	77
78	Abu Dhalouf/Al Zubara	790	1,845	2,635	أبوظلوف/الزبارة	78
79	Al Ruwais/Al Shamal	2,220	10,365	12,585	الرويس/الشمال	79
80	Al Sheehaniya	7,316	59,865	67,181	الشيحانية	80
81	Mebaireek	8,125	11,857	19,982	مبيريك	81
82	Rawdat Rashed	1,216	73,360	74,576	روضة راشد	82
83	Al Karaana	681	2,694	3,375	الكرعانة	83
84	Umm Bab	259	1,510	1,769	أم باب	84
85	Al Nasraniya	335	2,996	3,331	النصرانية	85
86	Dukhan	2,640	7,562	10,202	دخان	86
90	Al Wakra	34,906	59,366	94,272	الوكرة	90
91	Al Thumama / Al Wukair/Al Mashaf	41,712	92,769	134,481	الثمامة / الوكير/المشاف	91
92	Mesaieed	3,637	25,693	29,330	مسيعيد	92
93	Mesaieed Industrial Area	0	172	172	منطقة مسيعيد الصناعية	93
94	Shagra	0	385	385	شقرا	94
95	Al Kharrara	20	6,438	6,458	الخرارة	95
96	Abu Samra	172	3,088	3,260	أبو سمرة	96
97	Sawda Natheel	0	236	236	سودا نثيل	97
98	Al Adaid	0	4	4	العديد	98

Population Growth

1986 - 2020

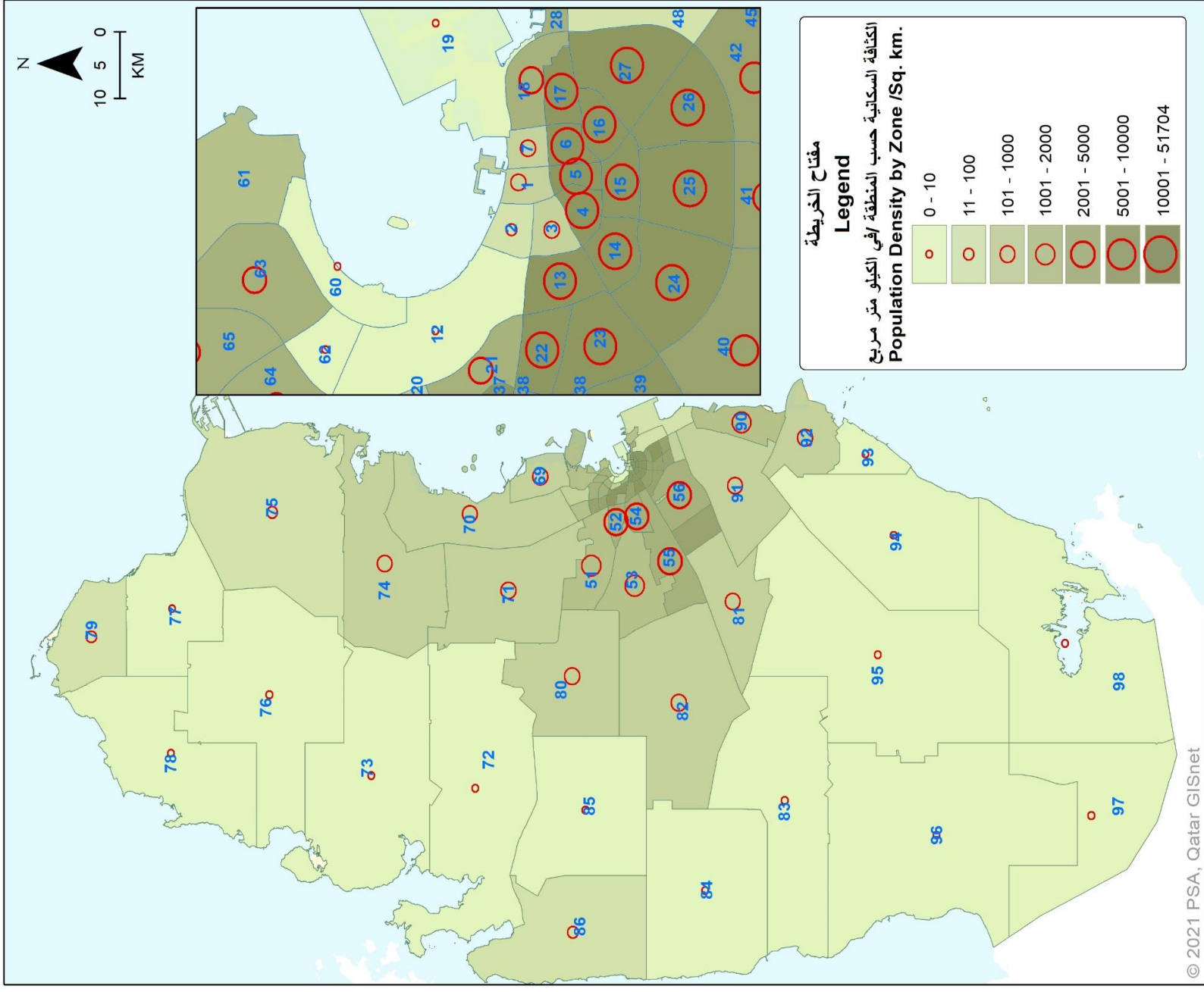
النمو السكاني



Graph No. (4)

شكل رقم (4)

الكثافة السكانية حسب المنطقة 2020



Graph No. (5)

شكل رقم (5)

Table No (3)

جدول رقم (3)

Age Group	Municipality البلدية								مجموع السكان Total of Population	فئات العمر
	الشيحانية Al Sheehaniya	الظعائن Al Daayen	الشمال Al Shamal	الخور والذخيرة Al Khor and Al Thakhira	أم صلال Umm Slal	الوكرة Al Wakra	الريان Al Rayyan	الدوحة Doha		
Total	161,240	100,083	16,730	140,453	149,701	265,102	826,786	1,186,023	2,846,118	المجموع
Under 1	495	1,659	110	1,012	1,944	3,418	11,391	10,907	30,936	أقل من سنة
1 - 4	1,969	6,859	451	4,731	7,751	15,449	47,792	46,247	131,249	4 - 1
5 - 9	2,597	8,251	630	6,179	8,755	18,864	59,457	53,648	158,381	9 - 5
10 - 14	2,406	7,266	651	5,376	7,294	14,300	50,325	41,130	128,748	14 - 10
15 - 19	2,141	5,473	510	4,061	5,938	10,105	38,179	30,649	97,056	19 - 15
20 - 24	14,715	6,577	1,416	10,388	12,836	17,617	58,173	82,183	203,905	24 - 20
25 - 29	29,158	11,647	2,615	19,218	22,544	33,812	104,786	176,271	400,051	29 - 25
30 - 34	34,350	14,073	3,029	23,793	25,271	43,307	128,629	216,880	489,332	34 - 30
35 - 39	30,146	12,559	2,571	23,926	20,968	39,171	111,588	188,016	428,945	39 - 35
40 - 44	19,921	9,456	1,816	16,601	14,436	27,669	82,732	132,171	304,802	44 - 40
45 - 49	12,053	6,620	1,327	11,677	8,950	18,467	54,167	85,612	198,873	49 - 45
50 - 54	6,706	4,104	766	7,126	5,558	11,379	34,588	56,156	126,383	54 - 50
55 - 59	2,765	2,421	405	3,969	3,286	5,998	20,426	33,119	72,389	59 - 55
60 - 64	1,154	1,551	210	1,518	1,978	2,952	12,221	18,758	40,342	64 - 60
65 - 69	351	791	111	488	998	1,301	5,885	8,177	18,102	69 - 65
70 - 74	161	362	52	198	555	654	2,978	3,416	8,376	74 - 70
75 +	152	414	60	192	639	639	3,469	2,683	8,248	+ 75

Age Pyramids by Municipality

2020

الأهرام العمرية حسب البلدية

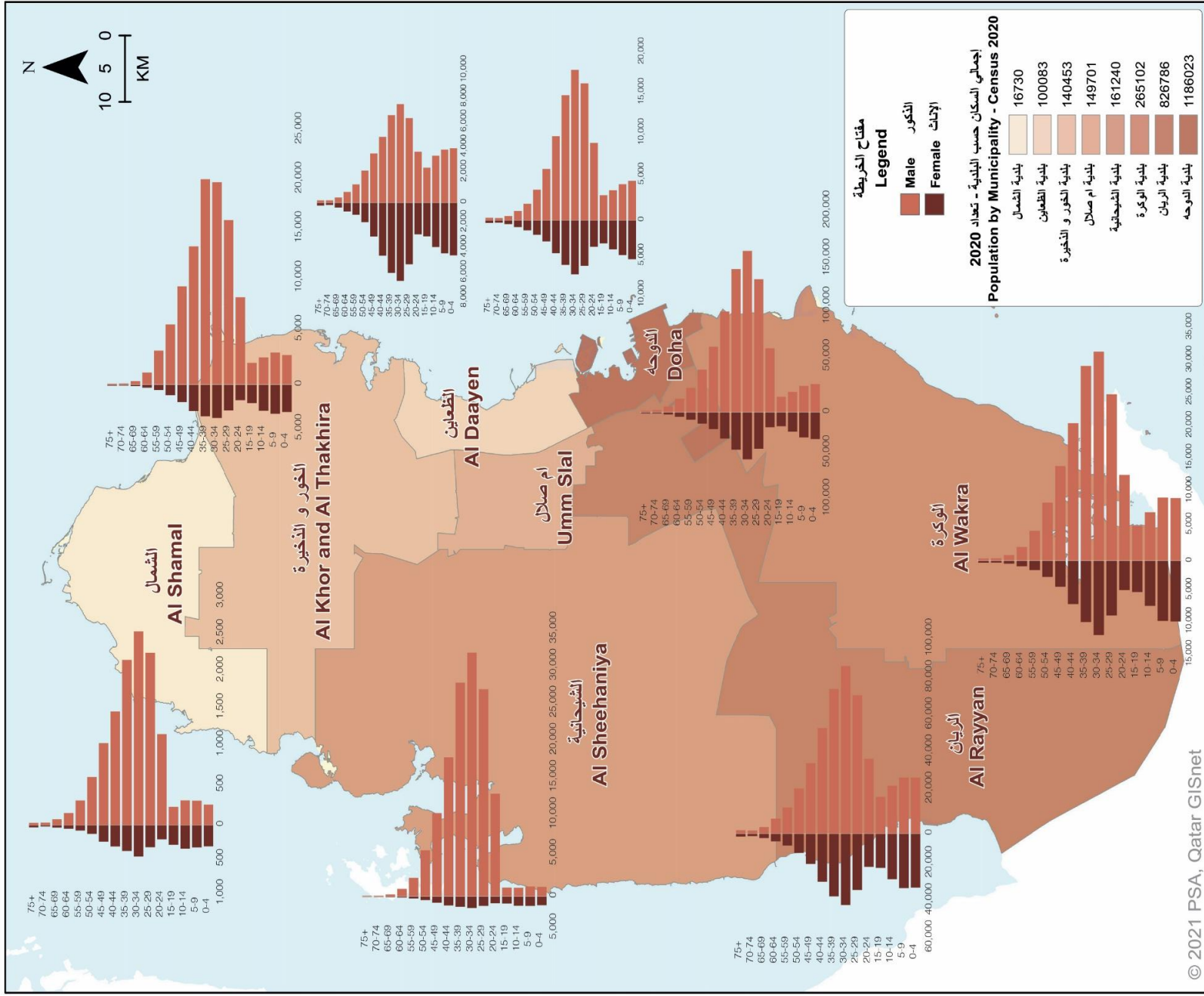


Table No (4)

جدول رقم (4)

Age Group	Municipality البلدية								مجموع السكان الذكور Total of Male Population	فئات العمر
	الشيحانية Al Sheehaniya	الظعابين Al Daayen	الشمال Al Shamal	الخور والذخيرة Al Khor and Al Thakhira	أم صلال Umm Slal	الوكرة Al Wakra	الريان Al Rayyan	الدوحة Doha		
Total	148,384	55,466	13,457	112,943	101,604	184,827	536,683	881,154	2,034,518	المجموع
Under 1	254	829	54	516	956	1,737	5,861	5,578	15,785	أقل من سنة
1 - 4	1,029	3,496	220	2,474	3,944	7,844	24,294	23,719	67,020	4 - 1
5 - 9	1,337	4,218	328	3,244	4,463	9,641	30,146	27,339	80,716	9 - 5
10 - 14	1,165	3,737	332	2,746	3,721	7,397	25,780	20,951	65,829	14 - 10
15 - 19	1,196	2,785	245	2,200	3,103	5,317	19,780	16,031	50,657	19 - 15
20 - 24	13,810	4,056	1,224	8,829	9,578	13,122	40,284	66,496	157,399	24 - 20
25 - 29	27,895	6,738	2,317	16,612	16,920	25,440	74,481	138,289	308,692	29 - 25
30 - 34	32,804	7,843	2,606	20,435	18,592	31,945	90,168	167,799	372,192	34 - 30
35 - 39	28,765	6,967	2,222	20,731	15,469	29,779	77,817	148,972	330,722	39 - 35
40 - 44	18,717	5,241	1,528	13,952	10,390	21,033	56,828	104,700	232,389	44 - 40
45 - 49	11,211	3,914	1,103	9,922	6,348	14,478	37,901	68,060	152,937	49 - 45
50 - 54	6,213	2,553	647	6,077	3,785	8,882	24,258	44,256	96,671	54 - 50
55 - 59	2,501	1,457	331	3,433	2,051	4,566	14,035	25,360	53,734	59 - 55
60 - 64	1,021	856	161	1,218	1,152	2,099	8,059	14,014	28,580	64 - 60
65 - 69	269	407	77	348	535	846	3,509	5,830	11,821	69 - 65
70 - 74	99	184	33	114	277	365	1,659	2,256	4,987	74 - 70
75 +	98	185	29	92	320	336	1,823	1,504	4,387	+ 75

Table No (5)

جدول رقم (5)

Age Group	Municipality البلدية								مجموع السكان الإناث Total of Female Population	فئات العمر
	الشيحانية Al Sheehaniya	الظعائن Al Daayen	الشمال Al Shamal	الخور والنخيرة Al Khor and Al Thakhira	أم صلال Umm Slal	الوكرة Al Wakra	الريان Al Rayyan	الدوحة Doha		
Total	12,856	44,617	3,273	27,510	48,097	80,275	290,103	304,869	811,600	المجموع
Under 1	241	830	56	496	988	1,681	5,530	5,329	15,151	أقل من سنة
1 - 4	940	3,363	231	2,257	3,807	7,605	23,498	22,528	64,229	4 - 1
5 - 9	1,260	4,033	302	2,935	4,292	9,223	29,311	26,309	77,665	9 - 5
10 - 14	1,241	3,529	319	2,630	3,573	6,903	24,545	20,179	62,919	14 - 10
15 - 19	945	2,688	265	1,861	2,835	4,788	18,399	14,618	46,399	19 - 15
20 - 24	905	2,521	192	1,559	3,258	4,495	17,889	15,687	46,506	24 - 20
25 - 29	1,263	4,909	298	2,606	5,624	8,372	30,305	37,982	91,359	29 - 25
30 - 34	1,546	6,230	423	3,358	6,679	11,362	38,461	49,081	117,140	34 - 30
35 - 39	1,381	5,592	349	3,195	5,499	9,392	33,771	39,044	98,223	39 - 35
40 - 44	1,204	4,215	288	2,649	4,046	6,636	25,904	27,471	72,413	44 - 40
45 - 49	842	2,706	224	1,755	2,602	3,989	16,266	17,552	45,936	49 - 45
50 - 54	493	1,551	119	1,049	1,773	2,497	10,330	11,900	29,712	54 - 50
55 - 59	264	964	74	536	1,235	1,432	6,391	7,759	18,655	59 - 55
60 - 64	133	695	49	300	826	853	4,162	4,744	11,762	64 - 60
65 - 69	82	384	34	140	463	455	2,376	2,347	6,281	69 - 65
70 - 74	62	178	19	84	278	289	1,319	1,160	3,389	74 - 70
75 +	54	229	31	100	319	303	1,646	1,179	3,861	+ 75

Table No (6)

جدول رقم (6)

Municipality, Sex and Male/Female Ratio	Age Group - فئات العمر																	المجموع جميع الأعمار All ages	البلدية والجنس ونسبة الذكور الى الإناث
	+ 75	74 - 70	69 - 65	64 - 60	59 - 55	54 - 50	49 - 45	44 - 40	39 - 35	34 - 30	29 - 25	24 - 20	19 - 15	14 - 10	9 - 5	4 - 1	Under 1		
Total	8,248	8,376	18,102	40,342	72,389	126,383	198,873	304,802	428,945	489,332	400,051	203,905	97,056	128,748	158,381	131,249	30,936	2,846,118	المجموع
Male	4,387	4,987	11,821	28,580	53,734	96,671	152,937	232,389	330,722	372,192	308,692	157,399	50,657	65,829	80,716	67,020	15,785	2,034,518	ذكور
Female	3,861	3,389	6,281	11,762	18,655	29,712	45,936	72,413	98,223	117,140	91,359	46,506	46,399	62,919	77,665	64,229	15,151	811,600	إناث
Sex Ratio	113.6	147.2	188.2	243.0	288.0	325.4	332.9	320.9	336.7	317.7	337.9	338.4	109.2	104.6	103.9	104.3	104.2	250.7	النسبة بين الجنسين
Doha	2,683	3,416	8,177	18,758	33,119	56,156	85,612	132,171	188,016	216,880	176,271	82,183	30,649	41,130	53,648	46,247	10,907	1,186,023	الدوحة
Male	1,504	2,256	5,830	14,014	25,360	44,256	68,060	104,700	148,972	167,799	138,289	66,496	16,031	20,951	27,339	23,719	5,578	881,154	ذكور
Female	1,179	1,160	2,347	4,744	7,759	11,900	17,552	27,471	39,044	49,081	37,982	15,687	14,618	20,179	26,309	22,528	5,329	304,869	إناث
Sex Ratio	127.6	194.5	248.4	295.4	326.8	371.9	387.8	381.1	381.5	341.9	364.1	423.9	109.7	103.8	103.9	105.3	104.7	289.0	النسبة بين الجنسين
AI Rayyan	3,469	2,978	5,885	12,221	20,426	34,588	54,167	82,732	111,588	128,629	104,786	58,173	38,179	50,325	59,457	47,792	11,391	826,786	الريان
Male	1,823	1,659	3,509	8,059	14,035	24,258	37,901	56,828	77,817	90,168	74,481	40,284	19,780	25,780	30,146	24,294	5,861	536,683	ذكور
Female	1,646	1,319	2,376	4,162	6,391	10,330	16,266	25,904	33,771	38,461	30,305	17,889	18,399	24,545	29,311	23,498	5,530	290,103	إناث
Sex Ratio	110.8	125.8	147.7	193.6	219.6	234.8	233.0	219.4	230.4	234.4	245.8	225.2	107.5	105.0	102.8	103.4	106.0	185.0	النسبة بين الجنسين
AI Wakra	639	654	1,301	2,952	5,998	11,379	18,467	27,669	39,171	43,307	33,812	17,617	10,105	14,300	18,864	15,449	3,418	265,102	الوكرة
Male	336	365	846	2,099	4,566	8,882	14,478	21,033	29,779	31,945	25,440	13,122	5,317	7,397	9,641	7,844	1,737	184,827	ذكور
Female	303	289	455	853	1,432	2,497	3,989	6,636	9,392	11,362	8,372	4,495	4,788	6,903	9,223	7,605	1,681	80,275	إناث
Sex Ratio	110.9	126.3	185.9	246.1	318.9	355.7	362.9	317.0	317.1	281.2	303.9	291.9	111.0	107.2	104.5	103.1	103.3	230.2	النسبة بين الجنسين
Umm Slal	639	555	998	1,978	3,286	5,558	8,950	14,436	20,968	25,271	22,544	12,836	5,938	7,294	8,755	7,751	1,944	149,701	أم صلال
Male	320	277	535	1,152	2,051	3,785	6,348	10,390	15,469	18,592	16,920	9,578	3,103	3,721	4,463	3,944	956	101,604	ذكور
Female	319	278	463	826	1,235	1,773	2,602	4,046	5,499	6,679	5,624	3,258	2,835	3,573	4,292	3,807	988	48,097	إناث
Sex Ratio	100.3	99.6	115.6	139.5	166.1	213.5	244.0	256.8	281.3	278.4	300.9	294.0	109.5	104.1	104.0	103.6	96.8	211.2	النسبة بين الجنسين
AI Khor and AI Thakhira	192	198	488	1,518	3,969	7,126	11,677	16,601	23,926	23,793	19,218	10,388	4,061	5,376	6,179	4,731	1,012	140,453	الخور والذخيرة
Male	92	114	348	1,218	3,433	6,077	9,922	13,952	20,731	20,435	16,612	8,829	2,200	2,746	3,244	2,474	516	112,943	ذكور
Female	100	84	140	300	536	1,049	1,755	2,649	3,195	3,358	2,606	1,559	1,861	2,630	2,935	2,257	496	27,510	إناث
Sex Ratio	92.0	135.7	248.6	406.0	640.5	579.3	565.4	526.7	648.9	608.5	637.5	566.3	118.2	104.4	110.5	109.6	104.0	410.6	النسبة بين الجنسين
AI Shamal	60	52	111	210	405	766	1,327	1,816	2,571	3,029	2,615	1,416	510	651	630	451	110	16,730	الشمال
Male	29	33	77	161	331	647	1,103	1,528	2,222	2,606	2,317	1,224	245	332	328	220	54	13,457	ذكور
Female	31	19	34	49	74	119	224	288	349	423	298	192	265	319	302	231	56	3,273	إناث
Sex Ratio	93.5	173.7	226.5	328.6	447.3	543.7	492.4	530.6	636.7	616.1	777.5	637.5	92.5	104.1	108.6	95.2	96.4	411.2	النسبة بين الجنسين
AI Daayen	414	362	791	1,551	2,421	4,104	6,620	9,456	12,559	14,073	11,647	6,577	5,473	7,266	8,251	6,859	1,659	100,083	الظعانين
Male	185	184	407	856	1,457	2,553	3,914	5,241	6,967	7,843	6,738	4,056	2,785	3,737	4,218	3,496	829	55,466	ذكور
Female	229	178	384	695	964	1,551	2,706	4,215	5,592	6,230	4,909	2,521	2,688	3,529	4,033	3,363	830	44,617	إناث
Sex Ratio	80.8	103.4	106.0	123.2	151.1	164.6	144.6	124.3	124.6	125.9	137.3	160.9	103.6	105.9	104.6	104.0	99.9	124.3	النسبة بين الجنسين
AI Sheehaniya	152	161	351	1,154	2,765	6,706	12,053	19,921	30,146	34,350	29,158	14,715	2,141	2,406	2,597	1,969	495	161,240	الشيجانية
Male	98	99	269	1,021	2,501	6,213	11,211	18,717	28,765	32,804	27,895	13,810	1,196	1,165	1,337	1,029	254	148,384	ذكور
Female	54	62	82	133	264	493	842	1,204	1,381	1,546	1,263	905	945	1,241	1,260	940	241	12,856	إناث
Sex Ratio	181.5	159.7	328.0	767.7	947.3	1,260.2	1,331.5	1,554.6	2,082.9	2,121.9	2,208.6	1,526.0	126.6	93.9	106.1	109.5	105.4	1,154.2	النسبة بين الجنسين

Male and Female Population by Zone 2020

السكان الذكور و الإناث حسب المنطقة

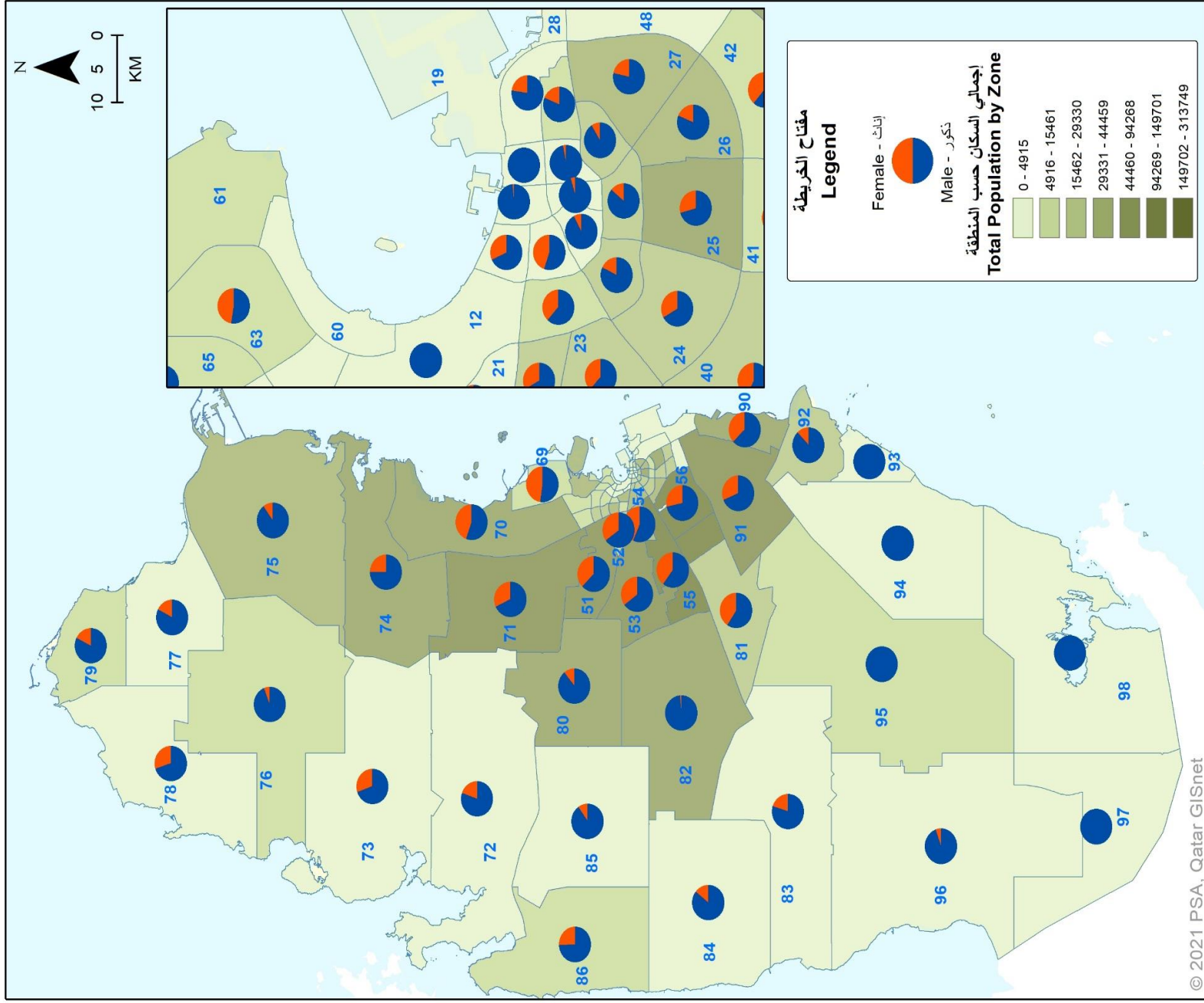


Table No (7)

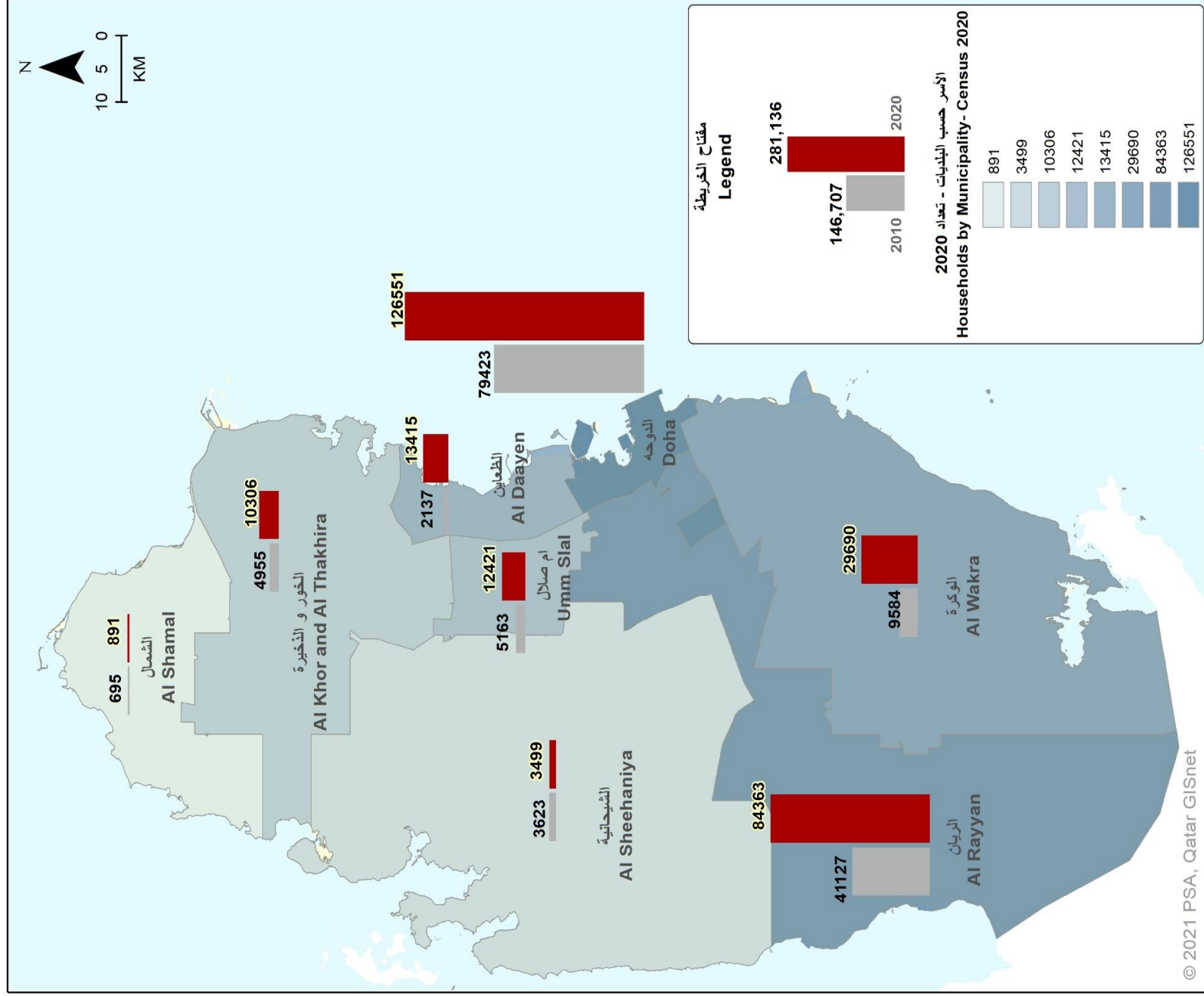
جدول رقم (7)

Municipality	متوسط حجم الأسرة Average Size of HHD.	عدد أفراد الأسر Population in Households	عدد الأسر Total of Households	البلدية
Total	5.4	1,516,965	281,136	المجموع
Doha	4.4	558,536	126,551	الدوحة
Al Rayyan	6.5	548,512	84,363	الريان
Al Wakra	5.2	155,402	29,690	الوكرة
Umm Slal	7.1	88,044	12,421	أم صلال
Al Khor and Al Thakhira	5.3	54,274	10,306	الخور والذخيرة
Al Shamal	7.0	6,220	891	الشمال
Al Daayen	6.1	82,145	13,415	الظعائن
Al Sheehaniya	6.8	23,832	3,499	الشيحانية

Households by Municipality

2010 , 2020

الأسر حسب البلديات



© 2021 PSA, Qatar GISnet

Graph No. (8)

شكل رقم (8)

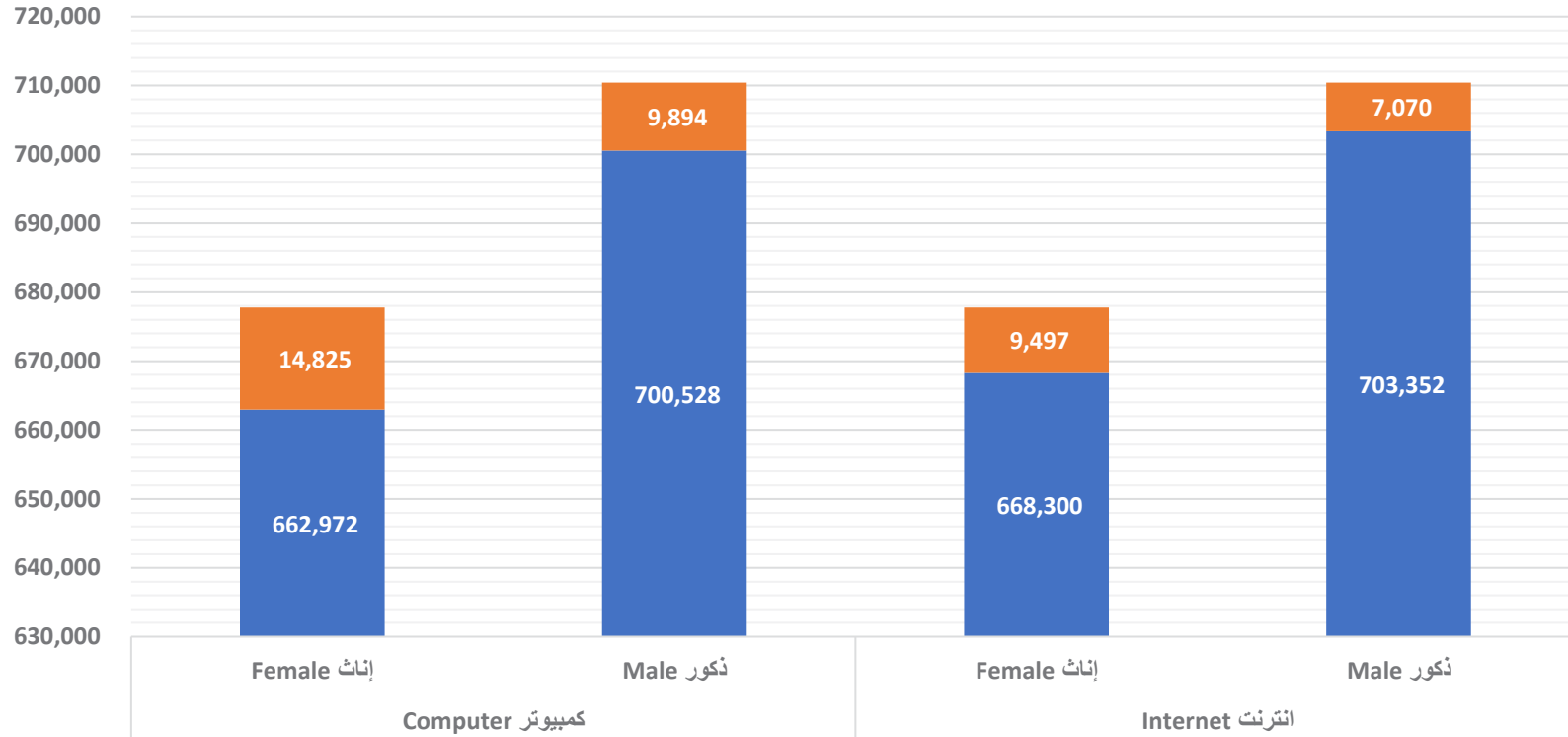
خصائص الأسرة

Family Characteristics

Table No (8)

جدول رقم (8)

Sex and use of Computer/Internet	Age Group الفئات العمرية															الجنس واستخدام الكمبيوتر / الإنترنت
	+65	64 - 60	59 - 55	54 - 50	49 - 45	44 - 40	39 - 35	34 - 30	29 - 25	24 - 20	19 - 15	14 - 10	9 - 5	4	المجموع Total	
Both Sexes	35,512	51,396	83,823	129,453	187,986	274,324	351,913	372,582	260,066	163,963	187,670	255,816	314,101	66,547	2,735,152	كلا الجنسين
Total Using Computer	14,606	25,233	41,456	64,400	94,056	137,207	176,002	186,354	130,122	82,056	93,922	127,806	156,914	33,366	1,363,500	مجموع مستخدمي الكمبيوتر
Inside Home	14,258	24,724	40,488	62,919	91,924	134,214	171,844	181,854	127,593	81,032	92,934	126,324	155,611	33,199	1,338,918	داخل المنزل
Out side home	12,685	23,015	37,935	58,510	84,689	123,581	158,394	168,238	118,130	74,381	80,740	101,579	123,301	28,453	1,193,631	خارج المنزل
Not Using Computer	14,700	1,897	1,536	1,134	274	376	410	468	402	432	618	936	1,465	71	24,719	لايستخدم الكمبيوتر
Total Using Internet	20,906	26,163	42,367	65,053	93,930	137,117	175,911	186,228	129,944	81,907	93,748	128,010	157,187	33,181	1,371,652	مجموع مستخدمي الإنترنت
Inside Home	20,782	26,060	42,225	64,785	93,548	136,607	175,212	185,543	129,541	81,693	93,500	127,641	156,823	33,090	1,367,050	داخل المنزل
Out side home	18,597	24,191	39,539	60,814	87,485	127,680	164,424	174,407	122,227	77,774	86,082	105,198	120,050	26,505	1,234,973	خارج المنزل
Not Using Internet	8,400	967	625	481	400	466	501	594	580	581	792	732	1,192	256	16,567	لايستخدم الإنترنت
Male	23,027	30,921	50,004	74,846	103,183	143,420	180,416	177,952	116,939	82,693	96,016	130,703	159,845	33,915	1,403,880	الذكور
Total Using Computer	9,885	15,462	25,002	37,419	51,626	71,744	90,254	89,041	58,536	41,394	48,032	65,297	79,829	17,007	700,528	مجموع مستخدمي الكمبيوتر
Inside Home	9,595	15,048	24,225	36,311	50,103	69,686	87,417	86,158	57,095	40,768	47,464	64,494	79,166	16,917	684,447	داخل المنزل
Out side home	8,710	14,363	23,460	35,168	48,508	67,492	85,382	84,684	55,630	38,269	41,317	51,879	62,677	14,528	632,067	خارج المنزل
Not Using Computer	6,267	269	181	176	125	184	189	214	204	240	387	526	886	46	9,894	لايستخدم الكمبيوتر
Total Using Internet	13,142	15,459	25,002	37,427	51,557	71,676	90,162	88,911	58,403	41,299	47,984	65,406	80,016	16,908	703,352	مجموع مستخدمي الإنترنت
Inside Home	13,060	15,394	24,908	37,244	51,301	71,355	89,733	88,529	58,186	41,180	47,855	65,214	79,829	16,861	700,649	داخل المنزل
Out side home	12,055	14,745	23,936	35,899	49,354	68,821	86,991	86,058	56,560	39,696	44,281	53,874	61,088	13,541	646,899	خارج المنزل
Not Using Internet	3,010	272	181	168	194	252	281	344	337	335	435	417	699	145	7,070	لايستخدم الإنترنت
Female	12,485	20,475	33,819	54,607	84,803	130,904	171,497	194,630	143,127	81,270	91,654	125,113	154,256	32,632	1,331,272	الإناث
Total Using Computer	4,721	9,771	16,454	26,981	42,430	65,463	85,748	97,313	71,586	40,662	45,890	62,509	77,085	16,359	662,972	مجموع مستخدمي الكمبيوتر
Inside Home	4,663	9,676	16,263	26,608	41,821	64,528	84,427	95,696	70,498	40,264	45,470	61,830	76,445	16,282	654,471	داخل المنزل
Out side home	3,975	8,652	14,475	23,342	36,181	56,089	73,012	83,554	62,500	36,112	39,423	49,700	60,624	13,925	561,564	خارج المنزل
Not Using Computer	8,433	1,628	1,355	958	149	192	221	254	198	192	231	410	579	25	14,825	لايستخدم الكمبيوتر
Total Using Internet	7,764	10,704	17,365	27,626	42,373	65,441	85,749	97,317	71,541	40,608	45,764	62,604	77,171	16,273	668,300	مجموع مستخدمي الإنترنت
Inside Home	7,722	10,666	17,317	27,541	42,247	65,252	85,479	97,014	71,355	40,513	45,645	62,427	76,994	16,229	666,401	داخل المنزل
Out side home	6,542	9,446	15,603	24,915	38,131	58,859	77,433	88,349	65,667	38,078	41,801	51,324	58,962	12,964	588,074	خارج المنزل
Not Using Internet	5,390	695	444	313	206	214	220	250	243	246	357	315	493	111	9,497	لايستخدم الإنترنت



■ Using مستخدم ■ Not using لا يستخدم

Table No (9)

جدول رقم (9)

Number of Household Members (Household Size)	Households/ Individuals	Number of Rooms عدد الغرف					المجموع Total	أسر/ أفراد	عدد أفراد الأسرة (حجم الأسرة)
		+ 15	14 - 10	9 - 5	4 - 1				
Total	Households	866	40,400	121,239	118,631	281,136	أسر	المجموع	
	Individuals	14,755	301,905	755,031	445,274	1,516,965	أفراد		
1 - 3	Households	110	9,833	33,051	56,022	99,016	أسر	3 - 1	
	Individuals	177	21,845	67,364	107,042	196,428	أفراد		
4 - 6	Households	90	12,344	45,413	51,803	109,650	أسر	6 - 4	
	Individuals	468	59,849	222,235	242,581	525,133	أفراد		
7 - 9	Households	90	7,117	22,175	8,240	37,622	أسر	9 - 7	
	Individuals	743	56,485	173,723	62,610	293,561	أفراد		
10 +	Households	576	11,106	20,600	2,566	34,848	أسر	+ 10	
	Individuals	13,367	163,726	291,709	33,041	501,843	أفراد		

Households and Individuals by Head of Household Educational Attainment and Household Size

Table No (10)

جدول رقم (10)

Number of Household Members (Household Size)	Households/ Individuals	Head of Household Educational Attainment الحالة التعليمية لرب الأسرة							أسر/ أفراد	عدد أفراد الأسرة (حجم الأسرة)
		جامعي فاعلى University and above	ثانوي / دبلوم فوق الثانوي Secondary \ Post. Secondary	إعدادي / تدريب مهني Preparatory \ Vocational	ابتدائي Primary	يقرأ ويكتب / محو أمية Read and Write \ Night School	أمي Illiterate	المجموع Total		
Total	Households	204,593	52,877	11,796	6,694	4,508	668	281,136	أسر	المجموع
	Individuals	1,008,931	318,366	85,331	54,750	43,731	5,856	1,516,965	أفراد	
1 - 3	Households	74,920	18,222	3,282	1,523	942	127	99,016	أسر	3 - 1
	Individuals	149,565	34,933	6,637	3,124	1,871	298	196,428	أفراد	
4 - 6	Households	86,761	16,552	3,411	1,724	1,032	170	109,650	أسر	6 - 4
	Individuals	413,089	80,804	16,780	8,570	5,070	820	525,133	أفراد	
7 - 9	Households	24,197	8,919	2,224	1,372	777	133	37,622	أسر	9 - 7
	Individuals	187,769	70,119	17,572	10,885	6,170	1,046	293,561	أفراد	
10 +	Households	18,715	9,184	2,879	2,075	1,757	238	34,848	أسر	+ 10
	Individuals	258,508	132,510	44,342	32,171	30,620	3,692	501,843	أفراد	

Households and Individuals by Head of Household Occupation, and Number of Household Members

Table No (11)

جدول رقم (11)

Number of Household Members (Household Size)	Households/ Individuals	مهنة رب الأسرة (ISCO - 88) Head of Household Occupation											أسر / أفراد	عدد أفراد الأسرة (حجم الأسرة)
		بدون مهنة No Occupation	المهن العادية Elementary Occupations	مشغلو الآلات والمعدات ومجموعها Plant And Machine Operators And Assemblers	العاملون في الحرف وما إليها من المهن Craft And Related Trades Workers	العمال المهرة في الزراعة وصيد الأسماك Skilled Agricultural And Fishery Workers	العاملون في الخدمات والباعة في المحلات التجارية والأسواق Service Workers And Shop And Market Sales Workers	الكتبة Clerks	الفنيون والاختصاصيون والمساعدون Technicians And Associate Professionals	الاختصاصيون Professionals	المشروعون وموظفو الإدارة العليا والمديرون Legislators, Senior Officials And Managers	المجموع Total		
Total	Households	24,316	4,088	6,250	12,288	532	17,137	26,873	48,222	109,500	31,930	281,136	أسر	المجموع
	Individuals	200,816	21,743	38,986	64,935	2,055	91,683	174,709	229,310	519,772	172,956	1,516,965	أفراد	
1 - 3	Households	6,401	1,878	1,983	4,542	333	6,218	7,765	20,821	38,971	10,104	99,016	أسر	3 - 1
	Individuals	12,914	3,271	4,436	9,946	486	12,402	15,071	36,887	80,620	20,395	196,428	أفراد	
4 - 6	Households	5,907	1,102	2,286	4,811	115	6,072	8,508	16,908	50,250	13,691	109,650	أسر	6 - 4
	Individuals	29,009	5,280	10,881	22,906	558	29,626	41,671	80,565	239,037	65,600	525,133	أفراد	
7 - 9	Households	4,171	509	907	1,528	47	2,873	5,149	5,515	12,581	4,342	37,622	أسر	9 - 7
	Individuals	33,163	4,031	7,120	11,940	378	22,367	40,633	43,082	96,995	33,852	293,561	أفراد	
10 +	Households	7,837	599	1,074	1,407	37	1,974	5,451	4,978	7,698	3,793	34,848	أسر	+ 10
	Individuals	125,730	9,161	16,549	20,143	633	27,288	77,334	68,776	103,120	53,109	501,843	أفراد	

Households and Individuals by Type of Housing Unit, and Number of Household Members

Table No (12)

جدول رقم (12)

Number of Household Members (Household Size)	Households/ Individuals	Type of Housing Unit نوع الوحدة السكنية					مجموع الأسر والأفراد Total of Households and Individuals	أسر/ أفراد	عدد أفراد الأسرة (حجم الأسرة)
		أخرى Other	غرفة Room	بيت عربي بيت شعبي Arabic House Popular House	شقة Apartment	فيلا Villa			
Total	Households	8,259	979	22,527	112,107	137,264	281,136	أسر	المجموع
	Individuals	33,292	2,693	165,082	419,396	896,502	1,516,965	أفراد	
1 - 3	Households	4,495	739	6,215	52,013	35,554	99,016	أسر	3 - 1
	Individuals	6,809	1,154	12,912	101,456	74,097	196,428	أفراد	
4 - 6	Households	2,199	173	6,774	50,609	49,895	109,650	أسر	6 - 4
	Individuals	10,836	798	33,142	236,506	243,851	525,133	أفراد	
7 - 9	Households	1,014	38	3,976	7,434	25,160	37,622	أسر	9 - 7
	Individuals	7,832	297	31,416	56,355	197,661	293,561	أفراد	
10 +	Households	551	29	5,562	2,051	26,655	34,848	أسر	+ 10
	Individuals	7,815	444	87,612	25,079	380,893	501,843	أفراد	

السكان (+15) حسب فئات العمر والجنس والحالة الزوجية
ديسمبر 2020
Population (15+) by Age Group, Sex and Marital Status

Table No (13)

جدول رقم (13)

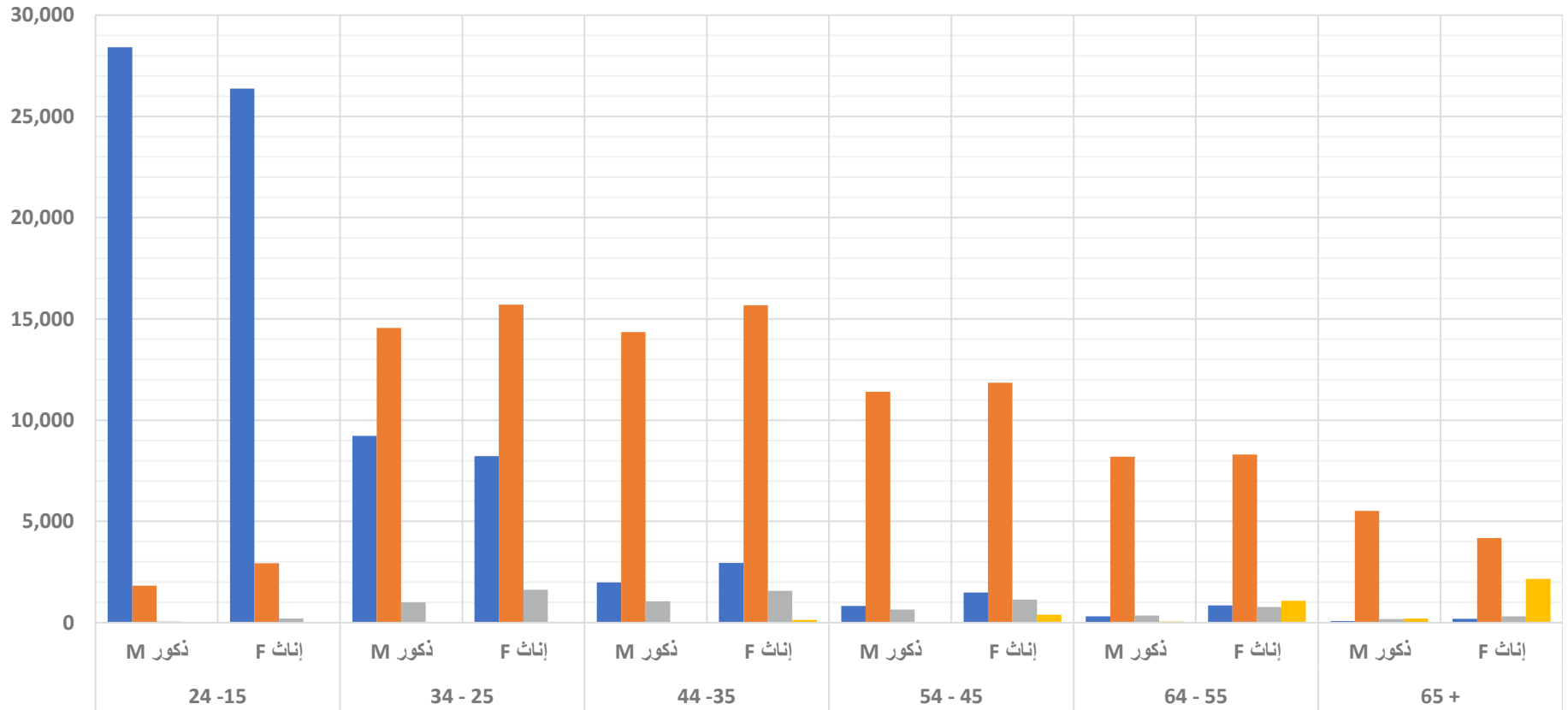
Marital Status	Sex	Age Group فئات العمر							الجنس	الحالة الزوجية
		65 +	64 - 55	54 - 45	44 - 35	34 - 25	24 - 15	المجموع Total		
Total	Total	34,726	112,731	325,256	733,747	889,383	300,961	2,396,804	مجموع	
	Male	21,195	82,314	249,608	563,111	680,884	208,056	1,805,168	ذكور	المجموع
	Female	13,531	30,417	75,648	170,636	208,499	92,905	591,636	إناث	
Never Married	Total	1,095	7,453	27,291	104,613	300,433	244,763	685,648	مجموع	لم يسبق له الزواج
	Male	729	5,526	20,220	79,775	238,085	164,817	509,152	ذكور	
	Female	366	1,927	7,071	24,838	62,348	79,946	176,496	إناث	
Married	Total	28,791	101,033	292,205	620,564	581,923	55,650	1,680,166	مجموع	متزوج
	Male	19,747	75,817	227,405	479,948	439,781	43,008	1,285,706	ذكور	
	Female	9,044	25,216	64,800	140,616	142,142	12,642	394,460	إناث	
Divorced	Total	684	1,951	4,176	7,198	6,170	464	20,643	مجموع	مطلق
	Male	262	744	1,641	2,899	2,543	166	8,255	ذكور	
	Female	422	1,207	2,535	4,299	3,627	298	12,388	إناث	
Widow	Total	4,156	2,294	1,584	1,372	857	84	10,347	مجموع	أرمل
	Male	457	227	342	489	475	65	2,055	ذكور	
	Female	3,699	2,067	1,242	883	382	19	8,292	إناث	

Table No (14)

جدول رقم (14)

Marital Status	Sex	Age Group فئات العمر							الجنس	الحالة الزوجية
		65 +	64 - 55	54 - 45	44 - 35	34 - 25	24 - 15	المجموع Total		
Total	Total	12,829	19,920	27,784	37,750	50,392	59,811	208,486	مجموع	المجموع
	Male	5,979	8,915	12,914	17,417	24,793	30,294	100,312	ذكور	
	Female	6,850	11,005	14,870	20,333	25,599	29,517	108,174	إناث	
Never Married	Total	266	1,163	2,317	4,946	17,449	54,782	80,923	مجموع	لم يسبق له الزواج
	Male	80	309	825	1,994	9,225	28,411	40,844	ذكور	
	Female	186	854	1,492	2,952	8,224	26,371	40,079	إناث	
Married	Total	9,691	16,507	23,251	30,031	30,256	4,771	114,507	مجموع	متزوج
	Male	5,514	8,201	11,403	14,357	14,555	1,829	55,859	ذكور	
	Female	4,177	8,306	11,848	15,674	15,701	2,942	58,648	إناث	
Divorced	Total	500	1,121	1,797	2,625	2,630	250	8,923	مجموع	مطلق
	Male	184	353	655	1,053	1,001	51	3,297	ذكور	
	Female	316	768	1,142	1,572	1,629	199	5,626	إناث	
Widow	Total	2,372	1,129	419	148	57	8	4,133	مجموع	أرمل
	Male	201	52	31	13	12	3	312	ذكور	
	Female	2,171	1,077	388	135	45	5	3,821	إناث	

السكان القطريون (+15) حسب فئات العمر والجنس والحالة الزوجية
ديسمبر 2020 ديسمبر
Qatari Population (15+) by Age Group, Sex and Marital Status



لم يسبق له الزواج ■ Never Married
متزوج ■ Married
مطلق ■ Divorced
أرمل ■ Widow

Graph No. (10)

شكل رقم (10)

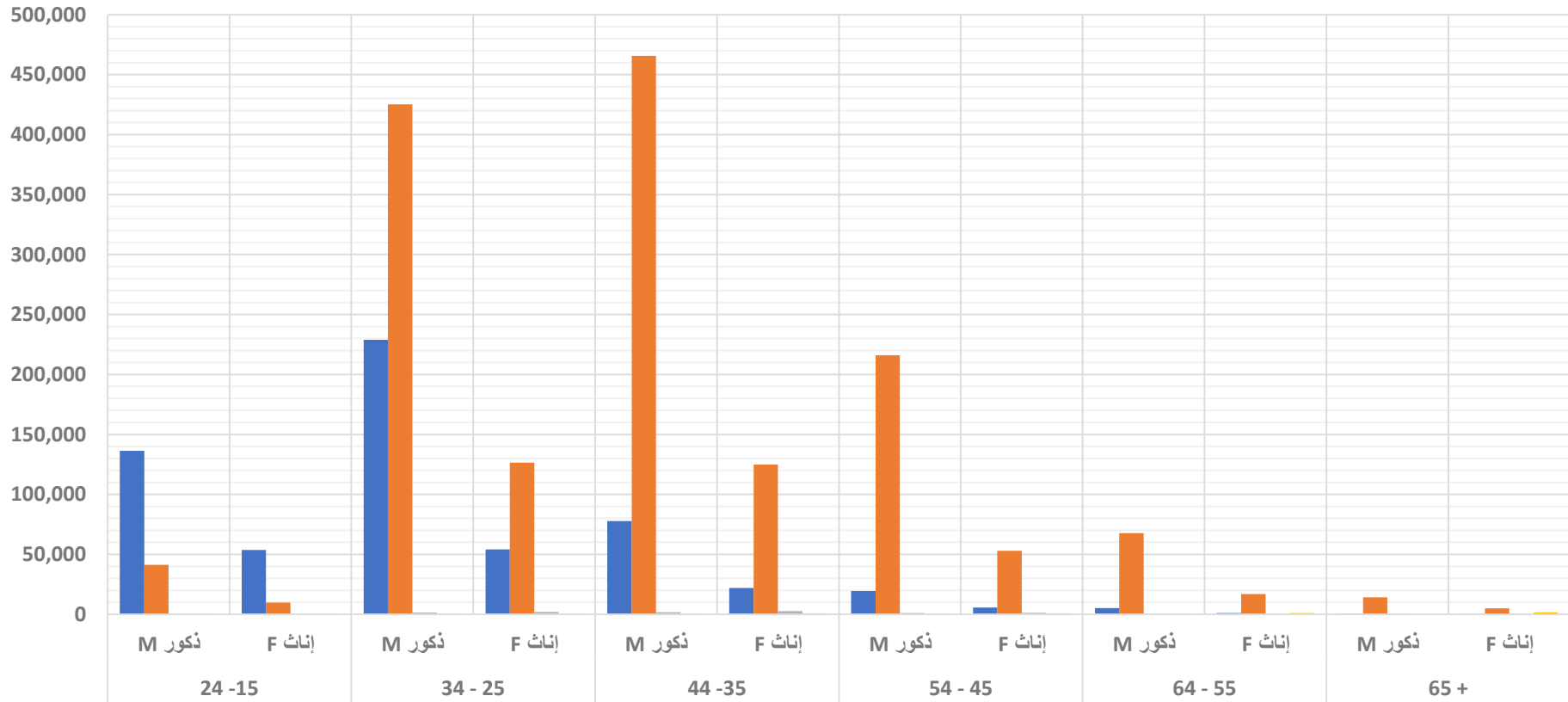
Non Qatari Population (15+) by Age Group, Sex and Marital Status

Table No (15)

جدول رقم (15)

Marital Status	Sex	Age Group فئات العمر							الجنس	الحالة الزوجية
		65 +	64 - 55	54 - 45	44 - 35	34 - 25	24 - 15	المجموع Total		
Total	Total	21,897	92,811	297,472	695,997	838,991	241,150	2,188,318	مجموع	
	Male	15,216	73,399	236,694	545,694	656,091	177,762	1,704,856	ذكور	المجموع
	Female	6,681	19,412	60,778	150,303	182,900	63,388	483,462	إناث	
Never Married	Total	829	6,290	24,974	99,667	282,984	189,981	604,725	مجموع	لم يسبق له الزواج
	Male	649	5,217	19,395	77,781	228,860	136,406	468,308	ذكور	
	Female	180	1,073	5,579	21,886	54,124	53,575	136,417	إناث	
Married	Total	19,100	84,526	268,954	590,533	551,667	50,879	1,565,659	مجموع	متزوج
	Male	14,233	67,616	216,002	465,591	425,226	41,179	1,229,847	ذكور	
	Female	4,867	16,910	52,952	124,942	126,441	9,700	335,812	إناث	
Divorced	Total	184	830	2,379	4,573	3,540	214	11,720	مجموع	مطلق
	Male	78	391	986	1,846	1,542	115	4,958	ذكور	
	Female	106	439	1,393	2,727	1,998	99	6,762	إناث	
Widow	Total	1,784	1,165	1,165	1,224	800	76	6,214	مجموع	أرمل
	Male	256	175	311	476	463	62	1,743	ذكور	
	Female	1,528	990	854	748	337	14	4,471	إناث	

السكان غير القطريون (+15) حسب فئات العمر والجنس والحالة الزوجية
ديسمبر 2020 ديسمبر
Non Qatari Population (15+) by Age Group, Sex and Marital Status



لم يسبق له الزواج ■ Never Married
متزوج ■ Married
مطلق ■ Divorced
أرمل ■ Widow

Graph No. (11)

شكل رقم (11)

Table No (16)

جدول رقم (16)

Educational Attainment	Sex	Marital Status الحالة الزوجية					الجنس	الحالة التعليمية
		أرمل Widow	مطلق Divorced	متزوج Married	لم يتزوج أبداً Single (Never Married)	المجموع Total		
Total	Total	10,347	20,643	1,680,166	685,648	2,396,804	مجموع	المجموع
	Male	2,055	8,255	1,285,706	509,152	1,805,168	ذكور	
	Female	8,292	12,388	394,460	176,496	591,636	إناث	
Illiterate	Total	817	93	13,304	5,183	19,397	مجموع	أمي
	Male	71	27	12,272	5,145	17,515	ذكور	
	Female	746	66	1,032	38	1,882	إناث	
Read and Write \ Night School	Total	1,797	1,573	133,788	48,554	185,712	مجموع	يفقرأ ويكتب / محو أمية
	Male	365	1,153	128,170	46,939	176,627	ذكور	
	Female	1,432	420	5,618	1,615	9,085	إناث	
Primary	Total	1,663	2,249	231,461	102,061	337,434	مجموع	ابتدائي
	Male	236	623	192,933	85,392	279,184	ذكور	
	Female	1,427	1,626	38,528	16,669	58,250	إناث	
Preparatory \ Vocational	Total	1,852	3,063	310,939	188,595	504,449	مجموع	إعدادي / تدريب مهني
	Male	424	1,227	239,110	136,067	376,828	ذكور	
	Female	1,428	1,836	71,829	52,528	127,621	إناث	
Secondary \ Post. Secondary	Total	2,238	5,706	383,798	191,388	583,130	مجموع	ثانوي / دبلوم فوق الثانوي
	Male	486	2,103	290,461	139,179	432,229	ذكور	
	Female	1,752	3,603	93,337	52,209	150,901	إناث	
University and Above	Total	1,980	7,959	606,876	149,867	766,682	مجموع	جامعي فأعلى
	Male	473	3,122	422,760	96,430	522,785	ذكور	
	Female	1,507	4,837	184,116	53,437	243,897	إناث	

Qatari Population (15+) by Marital Status, Sex and Educational Attainment

Table No (17)

جدول رقم (17)

Educational Attainment	Sex	Marital Status الحالة الزوجية					الجنس	الحالة التعليمية
		أرمل Widow	مطلق Divorced	متزوج Married	لم يتزوج أبداً Single (Never Married)	المجموع Total		
Total	Total	4,133	8,923	114,507	80,923	208,486	مجموع	المجموع
	Male	312	3,297	55,859	40,844	100,312	ذكور	
	Female	3,821	5,626	58,648	40,079	108,174	إناث	
Illiterate	Total	722	71	1,177	21	1,991	مجموع	أمي
	Male	63	11	348	3	425	ذكور	
	Female	659	60	829	18	1,566	إناث	
Read and Write \ Night School	Total	1,344	387	4,619	669	7,019	مجموع	يفقرأ ويكتب / محو أمية
	Male	69	122	2,082	359	2,632	ذكور	
	Female	1,275	265	2,537	310	4,387	إناث	
Primary	Total	486	491	5,488	3,211	9,676	مجموع	ابتدائي
	Male	33	243	2,821	2,078	5,175	ذكور	
	Female	453	248	2,667	1,133	4,501	إناث	
Preparatory \ Vocational	Total	324	685	8,134	25,304	34,447	مجموع	إعدادي / تدريب مهني
	Male	25	317	4,230	13,559	18,131	ذكور	
	Female	299	368	3,904	11,745	16,316	إناث	
Secondary \ Post. Secondary	Total	593	3,334	38,547	29,488	71,962	مجموع	ثانوي / دبلوم فوق الثانوي
	Male	48	1,127	15,275	14,523	30,973	ذكور	
	Female	545	2,207	23,272	14,965	40,989	إناث	
University and Above	Total	664	3,955	56,542	22,230	83,391	مجموع	جامعي فأعلى
	Male	74	1,477	31,103	10,322	42,976	ذكور	
	Female	590	2,478	25,439	11,908	40,415	إناث	

Table No (18)

جدول رقم (18)

Educational Attainment	Sex	Marital Status الحالة الزوجية					الجنس	الحالة التعليمية
		أرمل Widow	مطلق Divorced	متزوج Married	لم يتزوج أبداً Single (Never Married)	المجموع Total		
Total	Total	6,214	11,720	1,565,659	604,725	2,188,318	مجموع	المجموع
	Male	1,743	4,958	1,229,847	468,308	1,704,856	ذكور	
	Female	4,471	6,762	335,812	136,417	483,462	إناث	
Illiterate	Total	95	22	12,127	5,162	17,406	مجموع	أمية
	Male	8	16	11,924	5,142	17,090	ذكور	
	Female	87	6	203	20	316	إناث	
Read and Write \ Night School	Total	453	1,186	129,169	47,885	178,693	مجموع	يفقرأ ويكتب / محو أمية
	Male	296	1,031	126,088	46,580	173,995	ذكور	
	Female	157	155	3,081	1,305	4,698	إناث	
Primary	Total	1,177	1,758	225,973	98,850	327,758	مجموع	ابتدائي
	Male	203	380	190,112	83,314	274,009	ذكور	
	Female	974	1,378	35,861	15,536	53,749	إناث	
Preparatory \ Vocational	Total	1,528	2,378	302,805	163,291	470,002	مجموع	إعدادي / تدريب مهني
	Male	399	910	234,880	122,508	358,697	ذكور	
	Female	1,129	1,468	67,925	40,783	111,305	إناث	
Secondary \ Post. Secondary	Total	1,645	2,372	345,251	161,900	511,168	مجموع	ثانوي / دبلوم فوق الثانوي
	Male	438	976	275,186	124,656	401,256	ذكور	
	Female	1,207	1,396	70,065	37,244	109,912	إناث	
University and Above	Total	1,316	4,004	550,334	127,637	683,291	مجموع	جامعي فأعلى
	Male	399	1,645	391,657	86,108	479,809	ذكور	
	Female	917	2,359	158,677	41,529	203,482	إناث	

خصائص التعليم

Education Characteristics

Table No (19)

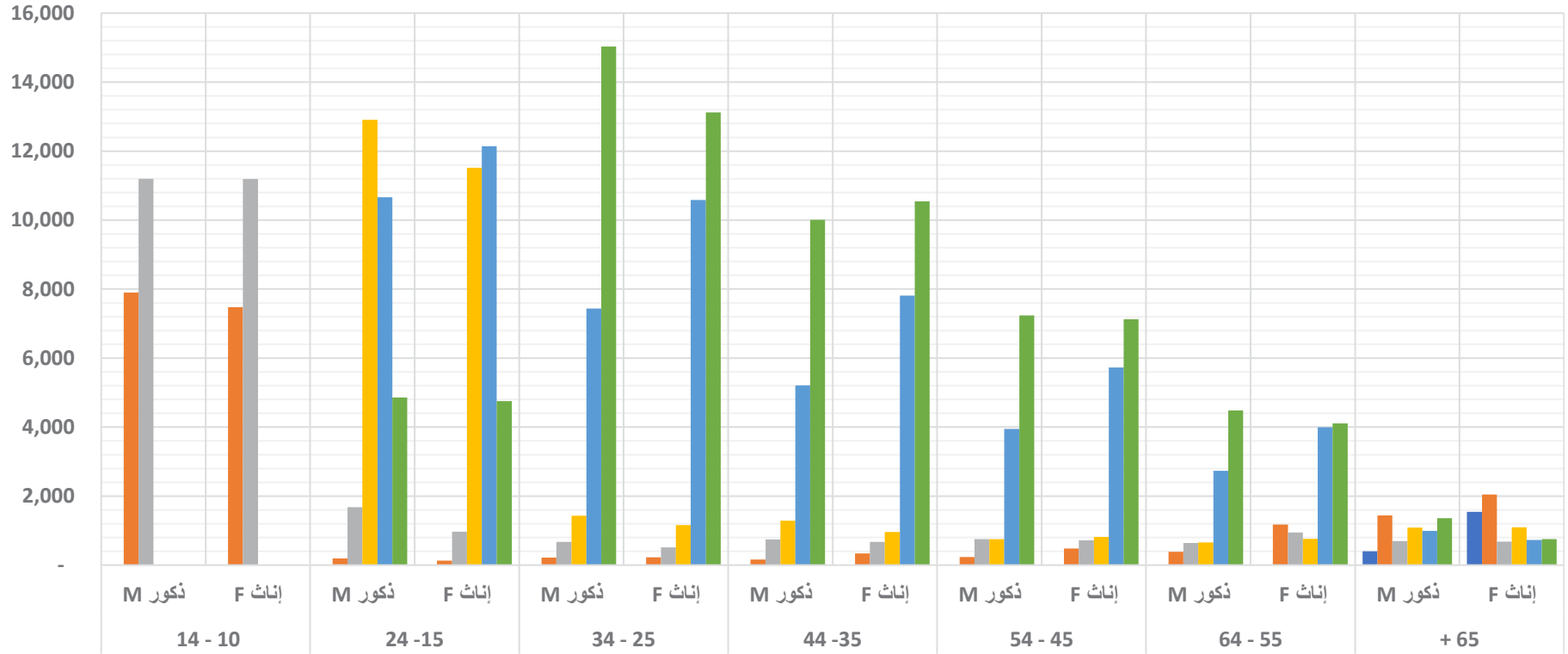
جدول رقم (19)

Sex and Educational Attainment	Age Group فئات العمر							المجموع Total	الجنس والحالة التعليمية
	+ 65	64 - 55	54 - 45	44 - 35	34 - 25	24 - 15	14 - 10		
Both Sexes	34,726	112,731	325,256	733,747	889,383	300,961	128,748	2,525,552	كلا الجنسين
Illiterate	2,238	718	2,603	6,281	6,375	1,182	14	19,411	أمي
Read and Write \ Night School	6,102	7,278	25,165	56,031	73,038	18,098	35,334	221,046	يقرأ ويكتب / محو أمية
Primary	3,507	12,981	44,717	108,951	129,912	37,366	93,400	430,834	ابتدائي
Preparatory \ Vocational	6,054	17,832	57,796	146,158	174,211	102,398	0	504,449	إعدادي / تدريب مهني
Secondary \ Post. Secondary	6,529	28,437	76,069	163,477	210,406	98,212	0	583,130	ثانوي / دبلوم فوق الثانوي
University and Above	10,296	45,485	118,906	252,849	295,441	43,705	0	766,682	جامعي فأعلى
Male	21,195	82,314	249,608	563,111	680,884	208,056	65,829	1,870,997	ذكور
Illiterate	576	626	2,564	6,238	6,339	1,172	6	17,521	أمي
Read and Write \ Night School	3,468	5,833	23,913	54,087	71,481	17,845	18,155	194,782	يقرأ ويكتب / محو أمية
Primary	2,051	9,645	35,855	89,573	110,078	31,982	47,668	326,852	ابتدائي
Preparatory \ Vocational	3,474	13,225	44,477	112,598	137,261	65,793	0	376,828	إعدادي / تدريب مهني
Secondary \ Post. Secondary	3,764	19,491	57,848	127,785	161,666	61,675	0	432,229	ثانوي / دبلوم فوق الثانوي
University and Above	7,862	33,494	84,951	172,830	194,059	29,589	0	522,785	جامعي فأعلى
Female	13,531	30,417	75,648	170,636	208,499	92,905	62,919	654,555	إناث
Illiterate	1,662	92	39	43	36	10	8	1,890	أمي
Read and Write \ Night School	2,634	1,445	1,252	1,944	1,557	253	17,179	26,264	يقرأ ويكتب / محو أمية
Primary	1,456	3,336	8,862	19,378	19,834	5,384	45,732	103,982	ابتدائي
Preparatory \ Vocational	2,580	4,607	13,319	33,560	36,950	36,605	0	127,621	إعدادي / تدريب مهني
Secondary \ Post. Secondary	2,765	8,946	18,221	35,692	48,740	36,537	0	150,901	ثانوي / دبلوم فوق الثانوي
University and Above	2,434	11,991	33,955	80,019	101,382	14,116	0	243,897	جامعي فأعلى

Table No (20)

جدول رقم (20)

Sex and Educational Attainment	Age Group فئات العمر							المجموع Total	الجنس والحالة التعليمية
	+ 65	64 - 55	54 - 45	44 - 35	34 - 25	24 - 15	14 - 10		
Both Sexes	12,829	19,920	27,784	37,750	50,392	59,811	37,770	246,256	كلا الجنسين
Illiterate	1,943	35	5	4	4	0	0	1,991	أمي
Read and Write \ Night School	3,482	1,562	714	502	437	322	15,377	22,396	يقرأ ويكتب / محو أمية
Primary	1,373	1,586	1,467	1,415	1,188	2,647	22,393	32,069	ابتدائي
Preparatory \ Vocational	2,190	1,420	1,563	2,251	2,595	24,428	0	34,447	إعدادي / تدريب مهني
Secondary \ Post. Secondary	1,722	6,724	9,675	13,020	18,018	22,803	0	71,962	ثانوي / دبلوم فوق الثانوي
University and Above	2,119	8,593	14,360	20,558	28,150	9,611	0	83,391	جامعي فأعلى
Male	5,979	8,915	12,914	17,417	24,793	30,294	19,100	119,412	ذكور
Illiterate	399	17	4	2	3	0	0	425	أمي
Read and Write \ Night School	1,439	386	231	165	215	196	7,900	10,532	يقرأ ويكتب / محو أمية
Primary	693	638	750	741	676	1,677	11,200	16,375	ابتدائي
Preparatory \ Vocational	1,092	658	749	1,291	1,434	12,907	0	18,131	إعدادي / تدريب مهني
Secondary \ Post. Secondary	993	2,731	3,946	5,206	7,437	10,660	0	30,973	ثانوي / دبلوم فوق الثانوي
University and Above	1,363	4,485	7,234	10,012	15,028	4,854	0	42,976	جامعي فأعلى
Female	6,850	11,005	14,870	20,333	25,599	29,517	18,670	126,844	إناث
Illiterate	1,544	18	1	2	1	0	0	1,566	أمي
Read and Write \ Night School	2,043	1,176	483	337	222	126	7,477	11,864	يقرأ ويكتب / محو أمية
Primary	680	948	717	674	512	970	11,193	15,694	ابتدائي
Preparatory \ Vocational	1,098	762	814	960	1,161	11,521	0	16,316	إعدادي / تدريب مهني
Secondary \ Post. Secondary	729	3,993	5,729	7,814	10,581	12,143	0	40,989	ثانوي / دبلوم فوق الثانوي
University and Above	756	4,108	7,126	10,546	13,122	4,757	0	40,415	جامعي فأعلى



■ أمي Illiterate

■ يقرأ ويكتب / محو أمية Read and Write \ Night School

■ ابتدائي Primary

■ إعدادي / تدريب مهني Preparatory \ Vocational

■ ثانوي / دبلوم فوق الثانوي Secondary \ Post. Secondary

■ جامعي فأعلى University and Above

Graph No. (12)

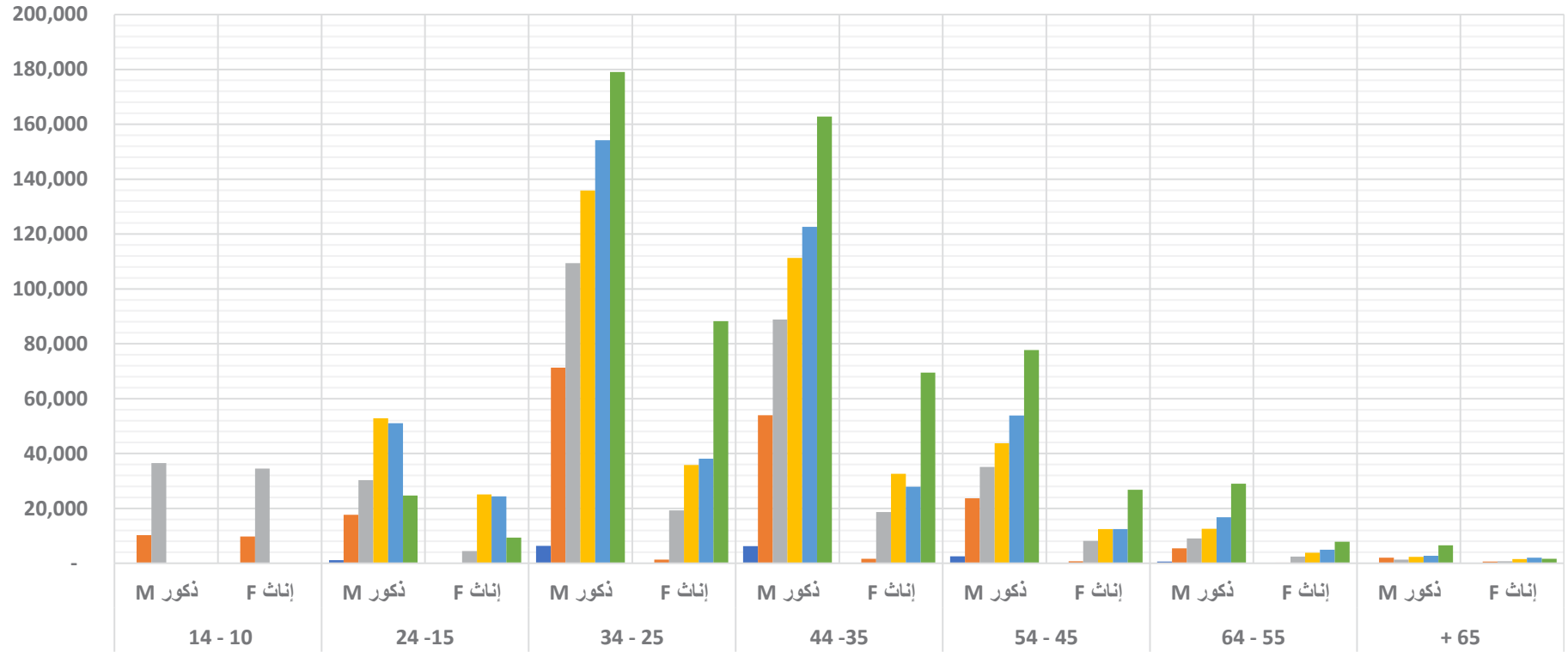
شكل رقم (12)

Non Qatari Population (10+) by Age Group, Sex and Educational Attainment

Table No (21)

جدول رقم (21)

Sex and Educational Attainment	Age Group فئات العمر							المجموع Total	الجنس والحالة التعليمية
	+ 65	64 - 55	54 - 45	44 - 35	34 - 25	24 - 15	14 - 10		
Both Sexes	21,897	92,811	297,472	695,997	838,991	241,150	90,978	2,279,296	كلا الجنسين
Illiterate	295	683	2,598	6,277	6,371	1,182	14	17,420	أمي
Read and Write \ Night School	2,620	5,716	24,451	55,529	72,601	17,776	19,957	198,650	يقرأ ويكتب / محو أمية
Primary	2,134	11,395	43,250	107,536	128,724	34,719	71,007	398,765	ابتدائي
Preparatory \ Vocational	3,864	16,412	56,233	143,907	171,616	77,970	0	470,002	إعدادي / تدريب مهني
Secondary \ Post. Secondary	4,807	21,713	66,394	150,457	192,388	75,409	0	511,168	ثانوي / دبلوم فوق الثانوي
University and Above	8,177	36,892	104,546	232,291	267,291	34,094	0	683,291	جامعي فأعلى
Male	15,216	73,399	236,694	545,694	656,091	177,762	46,729	1,751,585	ذكور
Illiterate	177	609	2,560	6,236	6,336	1,172	6	17,096	أمي
Read and Write \ Night School	2,029	5,447	23,682	53,922	71,266	17,649	10,255	184,250	يقرأ ويكتب / محو أمية
Primary	1,358	9,007	35,105	88,832	109,402	30,305	36,468	310,477	ابتدائي
Preparatory \ Vocational	2,382	12,567	43,728	111,307	135,827	52,886	0	358,697	إعدادي / تدريب مهني
Secondary \ Post. Secondary	2,771	16,760	53,902	122,579	154,229	51,015	0	401,256	ثانوي / دبلوم فوق الثانوي
University and Above	6,499	29,009	77,717	162,818	179,031	24,735	0	479,809	جامعي فأعلى
Female	6,681	19,412	60,778	150,303	182,900	63,388	44,249	527,711	إناث
Illiterate	118	74	38	41	35	10	8	324	أمي
Read and Write \ Night School	591	269	769	1,607	1,335	127	9,702	14,400	يقرأ ويكتب / محو أمية
Primary	776	2,388	8,145	18,704	19,322	4,414	34,539	88,288	ابتدائي
Preparatory \ Vocational	1,482	3,845	12,505	32,600	35,789	25,084	0	111,305	إعدادي / تدريب مهني
Secondary \ Post. Secondary	2,036	4,953	12,492	27,878	38,159	24,394	0	109,912	ثانوي / دبلوم فوق الثانوي
University and Above	1,678	7,883	26,829	69,473	88,260	9,359	0	203,482	جامعي فأعلى



■ أمي Illiterate
 ■ يقرأ ويكتب / محو أمية Read and Write \ Night School
 ■ ابتدائي Primary
 ■ إعدادي / تدريب مهني Preparatory \ Vocational
 ■ ثانوي / دبلوم فوق الثانوي Secondary \ Post. Secondary
 ■ جامعي فأعلى University and Above

Graph No. (13)

شكل رقم (13)

Table No (22)

جدول رقم (22)

Sex and Educational Attainment	Age Group فئات العمر							المجموع Total	الجنس والحالة التعليمية
	+ 65	64 - 55	54 - 45	44 - 35	34 - 25	24 - 15	14 - 10		
Both Sexes	29,306	70,122	159,864	313,995	317,346	177,028	128,742	1,196,403	كلا الجنسين
Illiterate	2,127	182	155	259	253	65	14	3,055	أمي
Read and Write \ Night School	5,204	2,641	2,937	4,552	4,435	1,310	35,334	56,413	يقراً ويكتب / محو أمية
Primary	2,734	5,458	12,151	23,753	22,704	10,071	93,394	170,265	ابتدائي
Preparatory \ Vocational	4,924	8,593	22,426	49,219	50,773	74,127	0	210,062	إعدادي / تدريب مهني
Secondary \ Post. Secondary	5,466	17,413	34,372	62,533	73,812	67,500	0	261,096	ثانوي / دبلوم فوق الثانوي
University and Above	8,851	35,835	87,823	173,679	165,369	23,955	0	495,512	جامعي فأعلى
Male	16,152	40,914	89,346	162,371	147,995	90,053	65,823	612,654	ذكور
Illiterate	467	91	116	217	218	55	6	1,170	أمي
Read and Write \ Night School	2,593	1,209	1,721	2,821	3,098	1,105	18,155	30,702	يقراً ويكتب / محو أمية
Primary	1,304	2,196	3,723	6,267	6,184	5,471	47,662	72,807	ابتدائي
Preparatory \ Vocational	2,405	4,150	10,000	20,269	21,727	38,972	0	97,523	إعدادي / تدريب مهني
Secondary \ Post. Secondary	2,803	8,811	17,514	31,625	35,017	33,024	0	128,794	ثانوي / دبلوم فوق الثانوي
University and Above	6,580	24,457	56,272	101,172	81,751	11,426	0	281,658	جامعي فأعلى
Female	13,154	29,208	70,518	151,624	169,351	86,975	62,919	583,749	إناث
Illiterate	1,660	91	39	42	35	10	8	1,885	أمي
Read and Write \ Night School	2,611	1,432	1,216	1,731	1,337	205	17,179	25,711	يقراً ويكتب / محو أمية
Primary	1,430	3,262	8,428	17,486	16,520	4,600	45,732	97,458	ابتدائي
Preparatory \ Vocational	2,519	4,443	12,426	28,950	29,046	35,155	0	112,539	إعدادي / تدريب مهني
Secondary \ Post. Secondary	2,663	8,602	16,858	30,908	38,795	34,476	0	132,302	ثانوي / دبلوم فوق الثانوي
University and Above	2,271	11,378	31,551	72,507	83,618	12,529	0	213,854	جامعي فأعلى

Qatari Household Population (10+) by Age Group, Sex and Educational Attainment

Table No (23)

جدول رقم (23)

Sex and Educational Attainment	Age Group فئات العمر							المجموع Total	الجنس والحالة التعليمية
	+ 65	64 - 55	54 - 45	44 - 35	34 - 25	24 - 15	14 - 10		
Both Sexes	12,829	19,920	27,784	37,750	50,392	59,811	37,770	246,256	كلا الجنسين
Illiterate	1,943	35	5	4	4	0	0	1,991	أمي
Read and Write \ Night School	3,482	1,562	714	502	437	322	15,377	22,396	يقرأ ويكتب / محو أمية
Primary	1,373	1,586	1,467	1,415	1,188	2,647	22,393	32,069	ابتدائي
Preparatory \ Vocational	2,190	1,420	1,563	2,251	2,595	24,428	0	34,447	إعدادي / تدريب مهني
Secondary \ Post. Secondary	1,722	6,724	9,675	13,020	18,018	22,803	0	71,962	ثانوي / دبلوم فوق الثانوي
University and Above	2,119	8,593	14,360	20,558	28,150	9,611	0	83,391	جامعي فأعلى
Male	5,979	8,915	12,914	17,417	24,793	30,294	19,100	119,412	ذكور
Illiterate	399	17	4	2	3	0	0	425	أمي
Read and Write \ Night School	1,439	386	231	165	215	196	7,900	10,532	يقرأ ويكتب / محو أمية
Primary	693	638	750	741	676	1,677	11,200	16,375	ابتدائي
Preparatory \ Vocational	1,092	658	749	1,291	1,434	12,907	0	18,131	إعدادي / تدريب مهني
Secondary \ Post. Secondary	993	2,731	3,946	5,206	7,437	10,660	0	30,973	ثانوي / دبلوم فوق الثانوي
University and Above	1,363	4,485	7,234	10,012	15,028	4,854	0	42,976	جامعي فأعلى
Female	6,850	11,005	14,870	20,333	25,599	29,517	18,670	126,844	إناث
Illiterate	1,544	18	1	2	1	0	0	1,566	أمي
Read and Write \ Night School	2,043	1,176	483	337	222	126	7,477	11,864	يقرأ ويكتب / محو أمية
Primary	680	948	717	674	512	970	11,193	15,694	ابتدائي
Preparatory \ Vocational	1,098	762	814	960	1,161	11,521	0	16,316	إعدادي / تدريب مهني
Secondary \ Post. Secondary	729	3,993	5,729	7,814	10,581	12,143	0	40,989	ثانوي / دبلوم فوق الثانوي
University and Above	756	4,108	7,126	10,546	13,122	4,757	0	40,415	جامعي فأعلى

Non Qatari Household Population (10+) by Age Group, Sex and Educational Attainment

Table No (24)

جدول رقم (24)

Sex and Educational Attainment	Age Group فئات العمر							المجموع Total	الجنس والحالة التعليمية
	+ 65	64 - 55	54 - 45	44 - 35	34 - 25	24 - 15	14 - 10		
Both Sexes	16,477	50,202	132,080	276,245	266,954	117,217	90,972	950,147	كلا الجنسين
Illiterate	184	147	150	255	249	65	14	1,064	أمي
Read and Write \ Night School	1,722	1,079	2,223	4,050	3,998	988	19,957	34,017	يقراً ويكتب / محو أمية
Primary	1,361	3,872	10,684	22,338	21,516	7,424	71,001	138,196	ابتدائي
Preparatory \ Vocational	2,734	7,173	20,863	46,968	48,178	49,699	0	175,615	إعدادي / تدريب مهني
Secondary \ Post. Secondary	3,744	10,689	24,697	49,513	55,794	44,697	0	189,134	ثانوي / دبلوم فوق الثانوي
University and Above	6,732	27,242	73,463	153,121	137,219	14,344	0	412,121	جامعي فأعلى
Male	10,173	31,999	76,432	144,954	123,202	59,759	46,723	493,242	ذكور
Illiterate	68	74	112	215	215	55	6	745	أمي
Read and Write \ Night School	1,154	823	1,490	2,656	2,883	909	10,255	20,170	يقراً ويكتب / محو أمية
Primary	611	1,558	2,973	5,526	5,508	3,794	36,462	56,432	ابتدائي
Preparatory \ Vocational	1,313	3,492	9,251	18,978	20,293	26,065	0	79,392	إعدادي / تدريب مهني
Secondary \ Post. Secondary	1,810	6,080	13,568	26,419	27,580	22,364	0	97,821	ثانوي / دبلوم فوق الثانوي
University and Above	5,217	19,972	49,038	91,160	66,723	6,572	0	238,682	جامعي فأعلى
Female	6,304	18,203	55,648	131,291	143,752	57,458	44,249	456,905	إناث
Illiterate	116	73	38	40	34	10	8	319	أمي
Read and Write \ Night School	568	256	733	1,394	1,115	79	9,702	13,847	يقراً ويكتب / محو أمية
Primary	750	2,314	7,711	16,812	16,008	3,630	34,539	81,764	ابتدائي
Preparatory \ Vocational	1,421	3,681	11,612	27,990	27,885	23,634	0	96,223	إعدادي / تدريب مهني
Secondary \ Post. Secondary	1,934	4,609	11,129	23,094	28,214	22,333	0	91,313	ثانوي / دبلوم فوق الثانوي
University and Above	1,515	7,270	24,425	61,961	70,496	7,772	0	173,439	جامعي فأعلى

Large and Small Labor Camp Population (15+) by Age Group, Sex and Educational Attainment

Table No (25)

جدول رقم (25)

Sex and Educational Attainment	Age Group فئات العمر						المجموع Total	الجنس والحالة التعليمية
	+ 65	64 - 55	54 - 45	44 - 35	34 - 25	24 - 15		
Both Sexes	5,417	42,519	165,109	418,686	570,879	123,690	1,326,300	كلا الجنسين
Illiterate	111	536	2,448	6,022	6,122	1,117	16,356	أمي
Read and Write \ Night School	898	4,629	22,219	51,460	68,591	16,785	164,582	يقرأ ويكتب / محو أمية
Primary	773	7,518	32,559	85,186	107,198	27,286	260,520	ابتدائي
Preparatory \ Vocational	1,130	9,237	35,354	96,894	123,402	28,244	294,261	إعدادي / تدريب مهني
Secondary \ Post. Secondary	1,062	11,003	41,656	100,805	136,399	30,627	321,552	ثانوي / دبلوم فوق الثانوي
University and Above	1,443	9,596	30,873	78,319	129,167	19,631	269,029	جامعي فأعلى
Male	5,042	41,311	159,985	399,684	531,749	117,804	1,255,575	ذكور
Illiterate	109	535	2,448	6,021	6,121	1,117	16,351	أمي
Read and Write \ Night School	875	4,616	22,183	51,247	68,371	16,737	164,029	يقرأ ويكتب / محو أمية
Primary	747	7,444	32,125	83,296	103,884	26,502	253,998	ابتدائي
Preparatory \ Vocational	1,069	9,073	34,463	92,285	115,498	26,795	279,183	إعدادي / تدريب مهني
Secondary \ Post. Secondary	961	10,659	40,293	96,023	126,458	28,585	302,979	ثانوي / دبلوم فوق الثانوي
University and Above	1,281	8,984	28,473	70,812	111,417	18,068	239,035	جامعي فأعلى
Female	375	1,208	5,124	19,002	39,130	5,886	70,725	إناث
Illiterate	2	1	0	1	1	0	5	أمي
Read and Write \ Night School	23	13	36	213	220	48	553	يقرأ ويكتب / محو أمية
Primary	26	74	434	1,890	3,314	784	6,522	ابتدائي
Preparatory \ Vocational	61	164	891	4,609	7,904	1,449	15,078	إعدادي / تدريب مهني
Secondary \ Post. Secondary	101	344	1,363	4,782	9,941	2,042	18,573	ثانوي / دبلوم فوق الثانوي
University and Above	162	612	2,400	7,507	17,750	1,563	29,994	جامعي فأعلى

Table No (26)

جدول رقم (26)

Sex and Educational Attainment	Age Group فئات العمر							المجموع Total	الجنس والحالة التعليمية
	+ 65	64 - 55	54 - 45	44 -35	34 - 25	24 -15	14 - 10		
Both Sexes	3	90	283	1,066	1,158	243	6	2,849	كلا الجنسين
Read and Write \ Night School	0	8	9	19	12	3	0	51	يقرأ ويكتب / محو أمية
Primary	0	5	7	12	10	9	6	49	ابتدائي
Preparatory \ Vocational	0	2	16	45	36	27	0	126	إعدادي / تدريب مهني
Secondary \ Post. Secondary	1	21	41	139	195	85	0	482	ثانوي / دبلوم فوق الثانوي
University and Above	2	54	210	851	905	119	0	2,141	جامعي فأعلى
Male	1	89	277	1,056	1,140	199	6	2,768	ذكور
Read and Write \ Night School	0	8	9	19	12	3	0	51	يقرأ ويكتب / محو أمية
Primary	0	5	7	10	10	9	6	47	ابتدائي
Preparatory \ Vocational	0	2	14	44	36	26	0	122	إعدادي / تدريب مهني
Secondary \ Post. Secondary	0	21	41	137	191	66	0	456	ثانوي / دبلوم فوق الثانوي
University and Above	1	53	206	846	891	95	0	2,092	جامعي فأعلى
Female	2	1	6	10	18	44	0	81	إناث
Primary	0	0	0	2	0	0	0	2	ابتدائي
Preparatory \ Vocational	0	0	2	1	0	1	0	4	إعدادي / تدريب مهني
Secondary \ Post. Secondary	1	0	0	2	4	19	0	26	ثانوي / دبلوم فوق الثانوي
University and Above	1	1	4	5	14	24	0	49	جامعي فأعلى

Table No (27)

جدول رقم (27)

ISCED (1997) Code	Educational Specialization	Sex	Age Group فئات العمر						المجموع Total	الجنس	التخصص التعليمي	ISCED (1997) Code
			+ 65	64 - 55	54 - 45	44 - 35	34 - 25	24 - 15				
	Total		34,726	112,731	325,256	733,747	889,383	300,961	2,396,804	مجموع		
	Total	Male	21,195	82,314	249,608	563,111	680,884	208,056	1,805,168	ذكور	المجموع	
		Female	13,531	30,417	75,648	170,636	208,499	92,905	591,636	إناث		
		Total	22,673	58,689	181,942	425,089	528,681	245,182	1,462,256	مجموع		
01..09	General Programs	Male	11,810	41,756	144,912	345,824	435,851	169,065	1,149,218	ذكور	البرامج العامة 09..01	
		Female	10,863	16,933	37,030	79,265	92,830	76,117	313,038	إناث		
		Total	732	3,672	9,350	16,675	13,982	1,347	45,758	مجموع		
14	Education	Male	377	1,415	3,042	4,825	3,274	325	13,258	ذكور	التعليم 14	
		Female	355	2,257	6,308	11,850	10,708	1,022	32,500	إناث		
		Total	1,361	4,120	8,303	15,260	17,919	2,628	49,591	مجموع		
21..22	Humanitarian Studies	Male	878	2,111	4,213	6,595	7,393	1,152	22,342	ذكور	الدراسات الإنسانية 22..21	
		Female	483	2,009	4,090	8,665	10,526	1,476	27,249	إناث		
		Total	5,886	22,335	57,867	122,818	147,884	23,234	380,024	مجموع		
31..38	Social Sciences, Business and Law	Male	4,681	17,022	42,218	85,828	99,717	15,135	264,601	ذكور	العلوم الاجتماعية والاعمال التجارية والقانون 38..31	
		Female	1,205	5,313	15,649	36,990	48,167	8,099	115,423	إناث		
		Total	541	2,295	6,842	17,263	17,125	3,069	47,135	مجموع		
42..48	Sciences, Mathematics and Computing	Male	388	1,491	4,398	10,312	9,527	1,578	27,694	ذكور	العلوم والرياضيات والحوسبة 48..42	
		Female	153	804	2,444	6,951	7,598	1,491	19,441	إناث		
		Total	2,372	15,557	43,889	97,653	112,726	18,440	290,637	مجموع		
52..58	Engineering, Manufacturing and Construction	Male	2,259	14,771	41,957	92,101	104,759	16,826	272,673	ذكور	الهندسة والتصنيع والإنشاءات 58..52	
		Female	113	786	1,932	5,552	7,967	1,614	17,964	إناث		
		Total	109	335	774	1,723	1,816	312	5,069	مجموع		
62..64	Agriculture and Veterinary	Male	92	275	612	1,377	1,529	292	4,177	ذكور	الزراعة والبيطرة 64..62	
		Female	17	60	162	346	287	20	892	إناث		
		Total	818	3,836	11,718	26,306	31,736	3,166	77,580	مجموع		
72..76	Health and Social Services (Welfare)	Male	507	1,857	4,726	8,817	8,888	991	25,786	ذكور	الصحة والخدمات الاجتماعية 76..72	
		Female	311	1,979	6,992	17,489	22,848	2,175	51,794	إناث		
		Total	234	1,892	4,571	10,960	17,514	3,583	38,754	مجموع		
81..86	Services	Male	203	1,616	3,530	7,432	9,946	2,692	25,419	ذكور	الخدمات 86..81	
		Female	31	276	1,041	3,528	7,568	891	13,335	إناث		

Table No (28)

جدول رقم (28)

ISCED (1997) Code	Educational Specialization	Sex	Age Group فئات العمر						المجموع Total	الجنس	التخصص التعليمي	ISCED (1997) Code
			+ 65	64 - 55	54 - 45	44 - 35	34 - 25	24 - 15				
	Total		12,829	19,920	27,784	37,750	50,392	59,811	208,486	مجموع		
	Male		5,979	8,915	12,914	17,417	24,793	30,294	100,312	ذكور		
	Female		6,850	11,005	14,870	20,333	25,599	29,517	108,174	إناث		
	Total		10,421	9,746	10,134	12,519	17,248	48,219	108,287	مجموع		
01..09	General Programs	Male	4,379	3,342	3,798	5,213	7,621	24,201	48,554	ذكور	البرامج العامة 09..01	
		Female	6,042	6,404	6,336	7,306	9,627	24,018	59,733	إناث		
	Total		231	1,233	2,308	2,229	1,904	337	8,242	مجموع		
14	Education	Male	97	210	276	179	119	28	909	ذكور	التعليم 14	
		Female	134	1,023	2,032	2,050	1,785	309	7,333	إناث		
	Total		402	1,496	1,600	1,451	1,688	737	7,374	مجموع		
21..22	Humanitarian Studies	Male	206	459	454	376	501	188	2,184	ذكور	الدراسات الإنسانية 22..21	
		Female	196	1,037	1,146	1,075	1,187	549	5,190	إناث		
	Total		1,176	5,122	10,172	16,306	22,777	8,197	63,750	مجموع		
31..38	Social Sciences, Business and Law	Male	878	3,416	6,209	8,692	11,986	4,436	35,617	ذكور	العلوم الاجتماعية والاعمال التجارية والقانون 38..31	
		Female	298	1,706	3,963	7,614	10,791	3,761	28,133	إناث		
	Total		99	514	915	1,550	1,181	566	4,825	مجموع		
42..48	Sciences, Mathematics and Computing	Male	63	229	354	406	553	251	1,856	ذكور	العلوم والرياضيات والحوسبة 48..42	
		Female	36	285	561	1,144	628	315	2,969	إناث		
	Total		248	847	997	1,708	3,029	992	7,821	مجموع		
52..58	Engineering, Manufacturing and Construction	Male	198	689	929	1,360	2,061	625	5,862	ذكور	الهندسة والتصنيع والإنشاءات 58..52	
		Female	50	158	68	348	968	367	1,959	إناث		
	Total		5	11	40	36	15	1	108	مجموع		
62..64	Agriculture and Veterinary	Male	4	8	17	24	11	1	65	ذكور	الزراعة والبيطرة 64..62	
		Female	1	3	23	12	4	0	43	إناث		
	Total		162	439	661	718	505	172	2,657	مجموع		
72..76	Health and Social Services (Welfare)	Male	72	136	151	100	86	22	567	ذكور	الصحة والخدمات الاجتماعية 76..72	
		Female	90	303	510	618	419	150	2,090	إناث		
	Total		85	512	957	1,233	2,045	590	5,422	مجموع		
81..86	Services	Male	82	426	726	1,067	1,855	542	4,698	ذكور	الخدمات 86..81	
		Female	3	86	231	166	190	48	724	إناث		

Non Qatari Population (15+) by Age Group, Sex and Educational Specialization

Table No (29)

جدول رقم (29)

ISCED (1997) Code	Educational Specialization	Sex	Age Group فئات العمر						المجموع Total	الجنس	التخصص التعليمي	ISCED (1997) Code
			+ 65	64 - 55	54 - 45	44 - 35	34 - 25	24 - 15				
	Total		21,897	92,811	297,472	695,997	838,991	241,150	2,188,318	مجموع		
	Male		15,216	73,399	236,694	545,694	656,091	177,762	1,704,856	ذكور		
	Female		6,681	19,412	60,778	150,303	182,900	63,388	483,462	إناث		
	Total		12,252	48,943	171,808	412,570	511,433	196,963	1,353,969	مجموع		
01..09	General Programs	Male	7,431	38,414	141,114	340,611	428,230	144,864	1,100,664	ذكور	البرامج العامة 09..01	
		Female	4,821	10,529	30,694	71,959	83,203	52,099	253,305	إناث		
	Total		501	2,439	7,042	14,446	12,078	1,010	37,516	مجموع		
14	Education	Male	280	1,205	2,766	4,646	3,155	297	12,349	ذكور	التعليم 14	
		Female	221	1,234	4,276	9,800	8,923	713	25,167	إناث		
	Total		959	2,624	6,703	13,809	16,231	1,891	42,217	مجموع		
21..22	Humanitarian Studies	Male	672	1,652	3,759	6,219	6,892	964	20,158	ذكور	الدراسات الإنسانية 22..21	
		Female	287	972	2,944	7,590	9,339	927	22,059	إناث		
	Total		4,710	17,213	47,695	106,512	125,107	15,037	316,274	مجموع		
31..38	Social Sciences, Business and Law	Male	3,803	13,606	36,009	77,136	87,731	10,699	228,984	ذكور	العلوم الاجتماعية والاعمال التجارية والقانون 38..31	
		Female	907	3,607	11,686	29,376	37,376	4,338	87,290	إناث		
	Total		442	1,781	5,927	15,713	15,944	2,503	42,310	مجموع		
42..48	Sciences, Mathematics and Computing	Male	325	1,262	4,044	9,906	8,974	1,327	25,838	ذكور	العلوم والرياضيات والحوسبة 48..42	
		Female	117	519	1,883	5,807	6,970	1,176	16,472	إناث		
	Total		2,124	14,710	42,892	95,945	109,697	17,448	282,816	مجموع		
52..58	Engineering, Manufacturing and Construction	Male	2,061	14,082	41,028	90,741	102,698	16,201	266,811	ذكور	الهندسة والتصنيع والإنشاءات 58..52	
		Female	63	628	1,864	5,204	6,999	1,247	16,005	إناث		
	Total		104	324	734	1,687	1,801	311	4,961	مجموع		
62..64	Agriculture and Veterinary	Male	88	267	595	1,353	1,518	291	4,112	ذكور	الزراعة والبيطرة 64..62	
		Female	16	57	139	334	283	20	849	إناث		
	Total		656	3,397	11,057	25,588	31,231	2,994	74,923	مجموع		
72..76	Health and Social Services (Welfare)	Male	435	1,721	4,575	8,717	8,802	969	25,219	ذكور	الصحة والخدمات الاجتماعية 76..72	
		Female	221	1,676	6,482	16,871	22,429	2,025	49,704	إناث		
	Total		149	1,380	3,614	9,727	15,469	2,993	33,332	مجموع		
81..86	Services	Male	121	1,190	2,804	6,365	8,091	2,150	20,721	ذكور	الخدمات 86..81	
		Female	28	190	810	3,362	7,378	843	12,611	إناث		

Qatari Population that has Successfully Completed a Course of Study at the Post Secondary or Higher Level of Education by Age Group, Sex and Educational Specialization

Table No (30)

جدول رقم (30)

ISCED (1997) Code	Educational Specialization	Sex	Age Group فئات العمر						المجموع Total	الجنس	التخصص التعليمي	ISCED (1997) Code
			+ 65	64 - 55	54 - 45	44 -35	34 - 25	24 -15				
	Total		2,408	10,174	17,651	25,232	33,145	11,592	100,202	مجموع		
	Male		1,600	5,573	9,116	12,204	17,173	6,093	51,759	ذكور	المجموع	
	Female		808	4,601	8,535	13,028	15,972	5,499	48,443	إناث		
01..09	General Programs	Total	0	0	1	1	1	0	3	مجموع	البرامج العامة 09..01	
		Male	0	0	0	0	1	0	1	ذكور		
		Female	0	0	1	1	0	0	2	إناث		
14	Education	Total	231	1,233	2,308	2,229	1,904	337	8,242	مجموع	التعليم 14	
		Male	97	210	276	179	119	28	909	ذكور		
		Female	134	1,023	2,032	2,050	1,785	309	7,333	إناث		
21..22	Humanitarian Studies	Total	402	1,496	1,600	1,451	1,688	737	7,374	مجموع	الدراسات الإنسانية 22..21	
		Male	206	459	454	376	501	188	2,184	ذكور		
		Female	196	1,037	1,146	1,075	1,187	549	5,190	إناث		
31..38	Social Sciences, Business and Law	Total	1,176	5,122	10,172	16,306	22,777	8,197	63,750	مجموع	العلوم الاجتماعية والاعمال التجارية والقانون 38..31	
		Male	878	3,416	6,209	8,692	11,986	4,436	35,617	ذكور		
		Female	298	1,706	3,963	7,614	10,791	3,761	28,133	إناث		
42..48	Sciences, Mathematics and Computing	Total	99	514	915	1,550	1,181	566	4,825	مجموع	العلوم والرياضيات والحوسبة 48..42	
		Male	63	229	354	406	553	251	1,856	ذكور		
		Female	36	285	561	1,144	628	315	2,969	إناث		
52..58	Engineering, Manufacturing and Construction	Total	248	847	997	1,708	3,029	992	7,821	مجموع	الهندسة والتصنيع والإنشاءات 58..52	
		Male	198	689	929	1,360	2,061	625	5,862	ذكور		
		Female	50	158	68	348	968	367	1,959	إناث		
62..64	Agriculture and Veterinary	Total	5	11	40	36	15	1	108	مجموع	الزراعة والبيطرة 64..62	
		Male	4	8	17	24	11	1	65	ذكور		
		Female	1	3	23	12	4	0	43	إناث		
72..76	Health and Social Services (Welfare)	Total	162	439	661	718	505	172	2,657	مجموع	الصحة والخدمات الاجتماعية 76..72	
		Male	72	136	151	100	86	22	567	ذكور		
		Female	90	303	510	618	419	150	2,090	إناث		
81..86	Services	Total	85	512	957	1,233	2,045	590	5,422	مجموع	الخدمات 86..81	
		Male	82	426	726	1,067	1,855	542	4,698	ذكور		
		Female	3	86	231	166	190	48	724	إناث		

Table No (31)

جدول رقم (31)

Educational Attainment	Sex	Municipality البلدية									الجنس	الحالة التعليمية
		الشيحانية Al Sheehaniya	الظعابين Al Daayen	الشمال Al Shamal	الخور والذخيرة Al Khor and Al Thakhira	أم صلال Umm Slal	الوكرة Al Wakra	الريان Al Rayyan	الدوحة Doha	المجموع Total		
Total	Total	156,179	83,314	15,539	128,531	131,251	227,371	708,146	1,075,221	2,525,552	مجموع	
	Male	145,764	46,923	12,855	106,709	92,241	165,605	476,382	824,518	1,870,997	ذكور	المجموع
	Female	10,415	36,391	2,684	21,822	39,010	61,766	231,764	250,703	654,555	إناث	
Illiterate	Total	3,162	345	283	890	1,020	1,691	4,137	7,883	19,411	مجموع	أمي
	Male	3,118	228	259	832	849	1,544	3,289	7,402	17,521	ذكور	
	Female	44	117	24	58	171	147	848	481	1,890	إناث	
Read and Write \ Night School	Total	33,015	5,746	2,219	11,423	11,370	20,503	53,569	83,201	221,046	مجموع	يقراً ويكتب / محو أمية
	Male	32,184	3,982	2,051	10,379	9,300	17,979	42,273	76,634	194,782	ذكور	
	Female	831	1,764	168	1,044	2,070	2,524	11,296	6,567	26,264	إناث	
Primary	Total	35,911	13,589	3,342	31,002	25,235	37,058	114,170	170,527	430,834	مجموع	ابتدائي
	Male	33,837	7,042	2,728	27,067	17,880	26,957	72,152	139,189	326,852	ذكور	
	Female	2,074	6,547	614	3,935	7,355	10,101	42,018	31,338	103,982	إناث	
Preparatory \ Vocational	Total	36,151	19,862	3,609	28,782	33,752	44,019	149,738	188,536	504,449	مجموع	إعدادي / تدريب مهني
	Male	34,007	11,037	3,003	24,519	24,616	31,849	98,336	149,461	376,828	ذكور	
	Female	2,144	8,825	606	4,263	9,136	12,170	51,402	39,075	127,621	إناث	
Secondary \ Post. Secondary	Total	29,849	18,662	3,235	26,574	29,432	53,850	170,808	250,720	583,130	مجموع	ثانوي / دبلوم فوق الثانوي
	Male	27,284	10,417	2,623	21,528	20,165	39,094	116,877	194,241	432,229	ذكور	
	Female	2,565	8,245	612	5,046	9,267	14,756	53,931	56,479	150,901	إناث	
University and Above	Total	18,091	25,110	2,851	29,860	30,442	70,250	215,724	374,354	766,682	مجموع	جامعي فأعلى
	Male	15,334	14,217	2,191	22,384	19,431	48,182	143,455	257,591	522,785	ذكور	
	Female	2,757	10,893	660	7,476	11,011	22,068	72,269	116,763	243,897	إناث	

Table No (32)

جدول رقم (32)

Educational Attainment	Sex	Municipality البلدية									الجنس	الحالة التعليمية
		الشيحانية Al Sheehaniya	الظعائن Al Daayen	الشمال Al Shamal	الخور والذخيرة Al Khor and Al Thakhira	أم صلال Umm Slal	الوكرة Al Wakra	الريان Al Rayyan	الدوحة Doha	المجموع Total		
Total	Total	6,183	24,461	1,662	7,688	22,997	18,385	115,415	49,465	246,256	مجموع	
	Male	3,038	11,931	774	3,740	11,045	9,040	56,228	23,616	119,412	ذكور	المجموع
	Female	3,145	12,530	888	3,948	11,952	9,345	59,187	25,849	126,844	إناث	
Illiterate	Total	45	129	25	62	166	148	916	500	1,991	مجموع	أمي
	Male	18	33	2	13	22	42	195	100	425	ذكور	
	Female	27	96	23	49	144	106	721	400	1,566	إناث	
Read and Write \ Night School	Total	821	2,162	176	768	2,071	1,802	11,629	2,967	22,396	مجموع	يقراً ويكتب / محو أمية
	Male	360	1,057	78	344	949	817	5,615	1,312	10,532	ذكور	
	Female	461	1,105	98	424	1,122	985	6,014	1,655	11,864	إناث	
Primary	Total	977	3,582	240	1,070	2,914	2,389	16,429	4,468	32,069	مجموع	ابتدائي
	Male	486	1,932	130	569	1,505	1,282	8,258	2,213	16,375	ذكور	
	Female	491	1,650	110	501	1,409	1,107	8,171	2,255	15,694	إناث	
Preparatory \ Vocational	Total	1,015	3,560	247	1,065	3,246	2,475	17,450	5,389	34,447	مجموع	إعدادي / تدريب مهني
	Male	544	1,886	128	611	1,753	1,310	9,085	2,814	18,131	ذكور	
	Female	471	1,674	119	454	1,493	1,165	8,365	2,575	16,316	إناث	
Secondary \ Post. Secondary	Total	1,822	6,853	496	2,158	6,471	5,437	34,331	14,394	71,962	مجموع	ثانوي / دبلوم فوق الثانوي
	Male	785	2,921	196	972	2,825	2,475	14,536	6,263	30,973	ذكور	
	Female	1,037	3,932	300	1,186	3,646	2,962	19,795	8,131	40,989	إناث	
University and Above	Total	1,503	8,175	478	2,565	8,129	6,134	34,660	21,747	83,391	مجموع	جامعي فأعلى
	Male	845	4,102	240	1,231	3,991	3,114	18,539	10,914	42,976	ذكور	
	Female	658	4,073	238	1,334	4,138	3,020	16,121	10,833	40,415	إناث	

Table No (33)

جدول رقم (33)

Educational Attainment	Sex	Municipality البلدية									الجنس	الحالة التعليمية
		الشيحانية Al Sheehaniya	الظعابين Al Daayen	الشمال Al Shamal	الخور والذخيرة Al Khor and Al Thakhira	أم صلال Umm Slal	الوكرة Al Wakra	الريان Al Rayyan	الدوحة Doha	المجموع Total		
Total	Total	149,996	58,853	13,877	120,843	108,254	208,986	592,731	1,025,756	2,279,296	مجموع	
	Male	142,726	34,992	12,081	102,969	81,196	156,565	420,154	800,902	1,751,585	ذكور	المجموع
	Female	7,270	23,861	1,796	17,874	27,058	52,421	172,577	224,854	527,711	إناث	
Illiterate	Total	3,117	216	258	828	854	1,543	3,221	7,383	17,420	مجموع	أمي
	Male	3,100	195	257	819	827	1,502	3,094	7,302	17,096	ذكور	
	Female	17	21	1	9	27	41	127	81	324	إناث	
Read and Write \ Night School	Total	32,194	3,584	2,043	10,655	9,299	18,701	41,940	80,234	198,650	مجموع	يقراً ويكتب / محو أمية
	Male	31,824	2,925	1,973	10,035	8,351	17,162	36,658	75,322	184,250	ذكور	
	Female	370	659	70	620	948	1,539	5,282	4,912	14,400	إناث	
Primary	Total	34,934	10,007	3,102	29,932	22,321	34,669	97,741	166,059	398,765	مجموع	ابتدائي
	Male	33,351	5,110	2,598	26,498	16,375	25,675	63,894	136,976	310,477	ذكور	
	Female	1,583	4,897	504	3,434	5,946	8,994	33,847	29,083	88,288	إناث	
Preparatory \ Vocational	Total	35,136	16,302	3,362	27,717	30,506	41,544	132,288	183,147	470,002	مجموع	إعدادي / تدريب مهني
	Male	33,463	9,151	2,875	23,908	22,863	30,539	89,251	146,647	358,697	ذكور	
	Female	1,673	7,151	487	3,809	7,643	11,005	43,037	36,500	111,305	إناث	
Secondary \ Post. Secondary	Total	28,027	11,809	2,739	24,416	22,961	48,413	136,477	236,326	511,168	مجموع	ثانوي / دبلوم فوق الثانوي
	Male	26,499	7,496	2,427	20,556	17,340	36,619	102,341	187,978	401,256	ذكور	
	Female	1,528	4,313	312	3,860	5,621	11,794	34,136	48,348	109,912	إناث	
University and Above	Total	16,588	16,935	2,373	27,295	22,313	64,116	181,064	352,607	683,291	مجموع	جامعي فأعلى
	Male	14,489	10,115	1,951	21,153	15,440	45,068	124,916	246,677	479,809	ذكور	
	Female	2,099	6,820	422	6,142	6,873	19,048	56,148	105,930	203,482	إناث	

الخصائص الاقتصادية

Economic Characteristics

Table No (34)

جدول رقم (34)

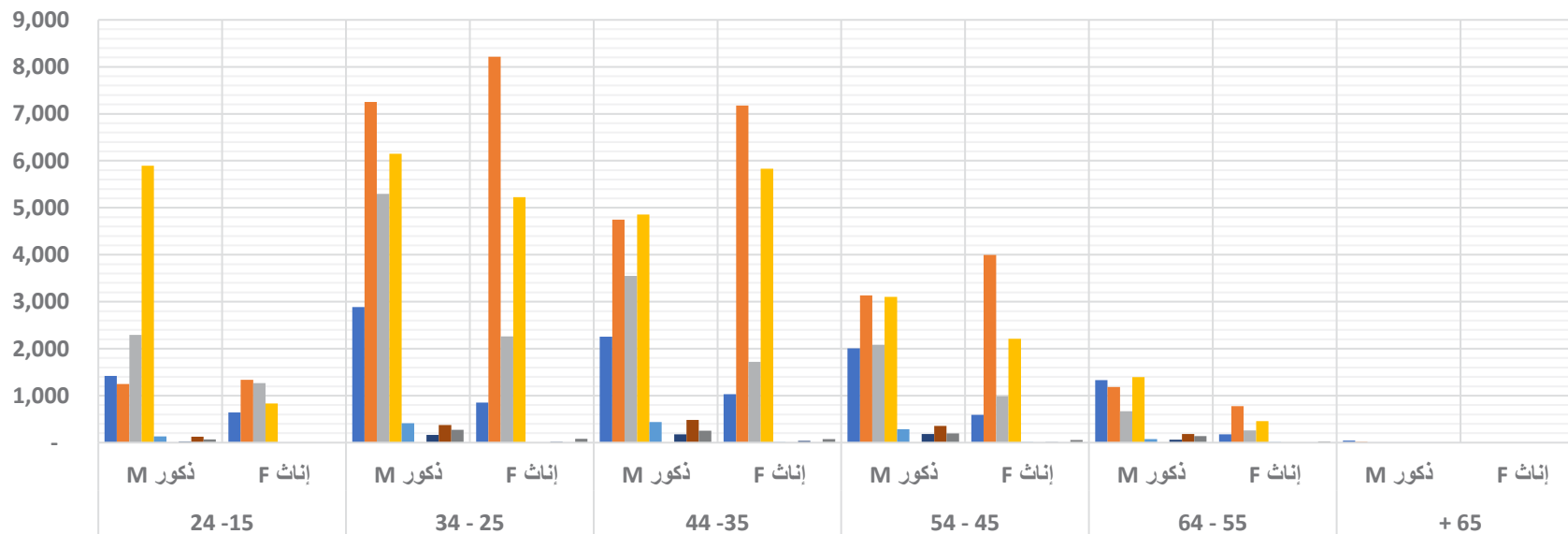
ISCO (88) Code	Sex \ Main Occupation	Age Group الفئات العمر						المجموع Total	الجنس / المهنة الرئيسية	ISCO (88) Code
		+ 65	64 - 55	54 - 45	44 - 35	34 - 25	24 - 15			
	Both Sexes	13,244	86,180	292,361	678,744	817,424	160,059	2,048,012	كلا الجنسين	
1	Legislators, Senior Officials And Managers	1,318	6,107	13,096	20,862	14,718	2,798	58,899	المشروعون وموظفو الإدارة العليا والمديرون	1
2	Professionals	2,630	15,690	45,987	95,360	98,979	7,087	265,733	الاختصاصيون	2
3	Technicians And Associate Professionals	1,576	9,259	29,952	62,867	73,651	9,676	186,981	الفنيون والاختصاصيون المساعدون	3
4	Clerks	1,047	6,124	18,309	41,587	51,880	13,522	132,469	الكتيبة	4
5	Service Workers And Shop And Market Sales Workers	760	5,675	17,755	47,031	79,216	16,912	167,349	العاملون في الخدمات والباعة في المحلات التجارية والأسواق	5
6	Skilled Agricultural And Fishery Workers	191	927	3,088	7,217	10,887	2,794	25,104	العمال المهرة في الزراعة وصيد الأسماك	6
7	Craft And Related Trades Workers	2,330	18,875	80,922	202,685	242,031	49,604	596,447	العاملون في الحرف وما إليها من المهن	7
8	Plant And Machine Operators And Assemblers	1,547	11,149	37,459	78,692	79,298	14,125	222,270	مشغلو الآلات والمعدات ومجموعها	8
9	Elementary Occupations	1,845	12,374	45,793	122,443	166,764	43,541	392,760	المهن العادية	9
	Male	11,687	75,181	246,837	560,432	674,526	144,237	1,712,900	ذكور	
1	Legislators, Senior Officials And Managers	1,271	5,666	11,564	17,580	12,029	2,071	50,181	المشروعون وموظفو الإدارة العليا والمديرون	1
2	Professionals	2,186	12,237	31,840	62,814	61,360	4,261	174,698	الاختصاصيون	2
3	Technicians And Associate Professionals	1,474	8,271	26,008	52,687	60,460	7,714	156,614	الفنيون والاختصاصيون المساعدون	3
4	Clerks	917	5,055	13,666	28,122	35,670	11,293	94,723	الكتيبة	4
5	Service Workers And Shop And Market Sales Workers	582	4,722	13,750	34,424	55,927	14,165	123,570	العاملون في الخدمات والباعة في المحلات التجارية والأسواق	5
6	Skilled Agricultural And Fishery Workers	191	921	3,076	7,177	10,831	2,789	24,985	العمال المهرة في الزراعة وصيد الأسماك	6
7	Craft And Related Trades Workers	2,232	18,710	80,509	201,646	240,583	48,797	592,477	العاملون في الحرف وما إليها من المهن	7
8	Plant And Machine Operators And Assemblers	1,542	11,122	37,315	78,336	78,935	14,101	221,351	مشغلو الآلات والمعدات ومجموعها	8
9	Elementary Occupations	1,292	8,477	29,109	77,646	118,731	39,046	274,301	المهن العادية	9
	Female	1,557	10,999	45,524	118,312	142,898	15,822	335,112	إناث	
1	Legislators, Senior Officials And Managers	47	441	1,532	3,282	2,689	727	8,718	المشروعون وموظفو الإدارة العليا والمديرون	1
2	Professionals	444	3,453	14,147	32,546	37,619	2,826	91,035	الاختصاصيون	2
3	Technicians And Associate Professionals	102	988	3,944	10,180	13,191	1,962	30,367	الفنيون والاختصاصيون المساعدون	3
4	Clerks	130	1,069	4,643	13,465	16,210	2,229	37,746	الكتيبة	4
5	Service Workers And Shop And Market Sales Workers	178	953	4,005	12,607	23,289	2,747	43,779	العاملون في الخدمات والباعة في المحلات التجارية والأسواق	5
6	Skilled Agricultural And Fishery Workers	0	6	12	40	56	5	119	العمال المهرة في الزراعة وصيد الأسماك	6
7	Craft And Related Trades Workers	98	165	413	1,039	1,448	807	3,970	العاملون في الحرف وما إليها من المهن	7
8	Plant And Machine Operators And Assemblers	5	27	144	356	363	24	919	مشغلو الآلات والمعدات ومجموعها	8
9	Elementary Occupations	553	3,897	16,684	44,797	48,033	4,495	118,459	المهن العادية	9

Table No (35)

جدول رقم (35)

ISCO (88) Code	Sex \ Main Occupation	Age Group الفئات العمرية						المجموع Total	الجنس / المهنة الرئيسية	ISCO (88) Code
		+ 65	64 - 55	54 - 45	44 - 35	34 - 25	24 - 15			
	Both Sexes	83	6,766	19,226	32,644	39,473	15,298	113,490	كلا الجنسين	
1	Legislators, Senior Officials And Managers	47	1,511	2,603	3,285	3,740	2,058	13,244	المشروعون وموظفو الإدارة العليا والمديرون	1
2	Professionals	17	1,957	7,132	11,923	15,468	2,589	39,086	الاختصاصيون	2
3	Technicians And Associate Professionals	9	927	3,070	5,271	7,554	3,563	20,394	الفنيون والاختصاصيون المساعدون	3
4	Clerks	9	1,856	5,312	10,683	11,374	6,726	35,960	الكتيبة	4
5	Service Workers And Shop And Market Sales Workers	0	91	300	452	415	130	1,388	العاملون في الخدمات والباعة في المحلات التجارية والأسواق	5
6	Skilled Agricultural And Fishery Workers	0	3	2	1	5	0	11	العمال المهرة في الزراعة وصيد الأسماك	6
7	Craft And Related Trades Workers	0	67	195	213	183	32	690	العاملون في الحرف وما إليها من المهن	7
8	Plant And Machine Operators And Assemblers	0	186	356	485	377	129	1,533	مشغلو الآلات والمعدات ومجموعها	8
9	Elementary Occupations	1	168	256	331	357	71	1,184	المهن العادية	9
	Male	77	5,050	11,353	16,764	22,814	11,208	67,266	ذكور	
1	Legislators, Senior Officials And Managers	46	1,332	2,008	2,256	2,886	1,418	9,946	المشروعون وموظفو الإدارة العليا والمديرون	1
2	Professionals	15	1,183	3,136	4,749	7,254	1,249	17,586	الاختصاصيون	2
3	Technicians And Associate Professionals	8	669	2,082	3,549	5,295	2,296	13,899	الفنيون والاختصاصيون المساعدون	3
4	Clerks	7	1,396	3,101	4,853	6,148	5,894	21,399	الكتيبة	4
5	Service Workers And Shop And Market Sales Workers	0	77	286	440	412	130	1,345	العاملون في الخدمات والباعة في المحلات التجارية والأسواق	5
6	Skilled Agricultural And Fishery Workers	0	2	2	1	5	0	10	العمال المهرة في الزراعة وصيد الأسماك	6
7	Craft And Related Trades Workers	0	64	183	176	165	26	614	العاملون في الحرف وما إليها من المهن	7
8	Plant And Machine Operators And Assemblers	0	186	356	485	377	129	1,533	مشغلو الآلات والمعدات ومجموعها	8
9	Elementary Occupations	1	141	199	255	272	66	934	المهن العادية	9
	Female	6	1,716	7,873	15,880	16,659	4,090	46,224	إناث	
1	Legislators, Senior Officials And Managers	1	179	595	1,029	854	640	3,298	المشروعون وموظفو الإدارة العليا والمديرون	1
2	Professionals	2	774	3,996	7,174	8,214	1,340	21,500	الاختصاصيون	2
3	Technicians And Associate Professionals	1	258	988	1,722	2,259	1,267	6,495	الفنيون والاختصاصيون المساعدون	3
4	Clerks	2	460	2,211	5,830	5,226	832	14,561	الكتيبة	4
5	Service Workers And Shop And Market Sales Workers	0	14	14	12	3	0	43	العاملون في الخدمات والباعة في المحلات التجارية والأسواق	5
6	Skilled Agricultural And Fishery Workers	0	1	0	0	0	0	1	العمال المهرة في الزراعة وصيد الأسماك	6
7	Craft And Related Trades Workers	0	3	12	37	18	6	76	العاملون في الحرف وما إليها من المهن	7
9	Elementary Occupations	0	27	57	76	85	5	250	المهن العادية	9

السكان القطريون العاملون (+15) حسب فئات العمر والجنس والمهنة الرئيسية
ديسمبر 2020 ديسمبر
Qatari Employed Population (15+) by Age Group, Sex and Main Occupation



- المشروعون وموظفو الإدارة العليا والمديرون
Legislators, Senior Officials And Managers
- الاختصاصيون
Professionals
- الفنيون والاختصاصيون المساعدون
Technicians And Associate Professionals
- الكتبة
Clerks
- العاملون في الخدمات والباعة في المحلات التجارية والأسواق
Service Workers And Shop And Market Sales Workers
- العمال المهرة في الزراعة وصيد الأسماك
Skilled Agricultural And Fishery Workers
- العاملون في الحرف وما إليها من المهن
Craft And Related Trades Workers
- مشغلو الآلات والمعدات ومجموعها
Plant And Machine Operators And Assemblers
- المهن العادية
Elementary Occupations

Graph No. (14)

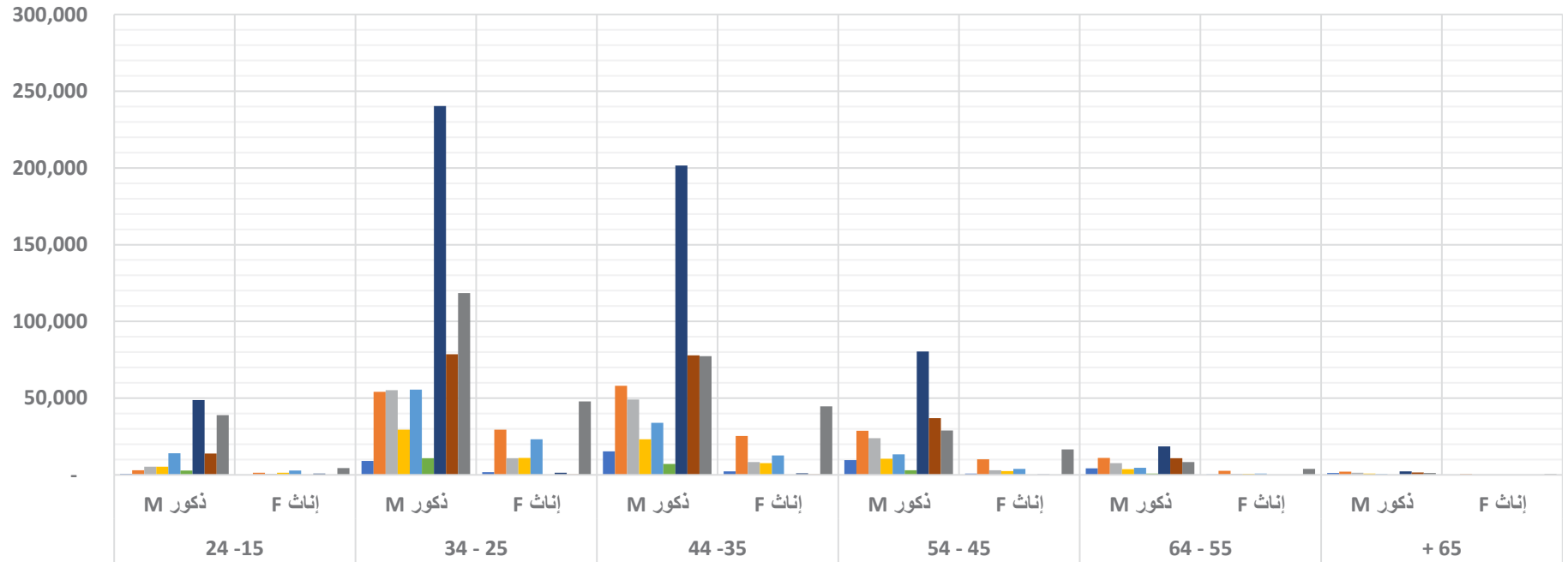
شكل رقم (14)

Table No (36)

جدول رقم (36)

ISCO (88) Code	Sex \ Main Occupation	Age Group الفئات العمر						المجموع Total	الجنس / المهنة الرئيسية	ISCO (88) Code
		+ 65	64 - 55	54 - 45	44 - 35	34 - 25	24 - 15			
	Both Sexes	13,161	79,414	273,135	646,100	777,951	144,761	1,934,522	كلا الجنسين	
1	Legislators, Senior Officials And Managers	1,271	4,596	10,493	17,577	10,978	740	45,655	المشروعون وموظفو الإدارة العليا والمديرون	1
2	Professionals	2,613	13,733	38,855	83,437	83,511	4,498	226,647	الاختصاصيون	2
3	Technicians And Associate Professionals	1,567	8,332	26,882	57,596	66,097	6,113	166,587	الفنيون والاختصاصيون المساعدون	3
4	Clerks	1,038	4,268	12,997	30,904	40,506	6,796	96,509	الكتيبة	4
5	Service Workers And Shop And Market Sales Workers	760	5,584	17,455	46,579	78,801	16,782	165,961	العاملون في الخدمات والباعة في المحلات التجارية والأسواق	5
6	Skilled Agricultural And Fishery Workers	191	924	3,086	7,216	10,882	2,794	25,093	العمال المهرة في الزراعة وصيد الأسماك	6
7	Craft And Related Trades Workers	2,330	18,808	80,727	202,472	241,848	49,572	595,757	العاملون في الحرف وما إليها من المهن	7
8	Plant And Machine Operators And Assemblers	1,547	10,963	37,103	78,207	78,921	13,996	220,737	مشغلو الآلات والمعدات ومجموعها	8
9	Elementary Occupations	1,844	12,206	45,537	122,112	166,407	43,470	391,576	المهن العادية	9
	Male	11,610	70,131	235,484	543,668	651,712	133,029	1,645,634	ذكور	
1	Legislators, Senior Officials And Managers	1,225	4,334	9,556	15,324	9,143	653	40,235	المشروعون وموظفو الإدارة العليا والمديرون	1
2	Professionals	2,171	11,054	28,704	58,065	54,106	3,012	157,112	الاختصاصيون	2
3	Technicians And Associate Professionals	1,466	7,602	23,926	49,138	55,165	5,418	142,715	الفنيون والاختصاصيون المساعدون	3
4	Clerks	910	3,659	10,565	23,269	29,522	5,399	73,324	الكتيبة	4
5	Service Workers And Shop And Market Sales Workers	582	4,645	13,464	33,984	55,515	14,035	122,225	العاملون في الخدمات والباعة في المحلات التجارية والأسواق	5
6	Skilled Agricultural And Fishery Workers	191	919	3,074	7,176	10,826	2,789	24,975	العمال المهرة في الزراعة وصيد الأسماك	6
7	Craft And Related Trades Workers	2,232	18,646	80,326	201,470	240,418	48,771	591,863	العاملون في الحرف وما إليها من المهن	7
8	Plant And Machine Operators And Assemblers	1,542	10,936	36,959	77,851	78,558	13,972	219,818	مشغلو الآلات والمعدات ومجموعها	8
9	Elementary Occupations	1,291	8,336	28,910	77,391	118,459	38,980	273,367	المهن العادية	9
	Female	1,551	9,283	37,651	102,432	126,239	11,732	288,888	إناث	
1	Legislators, Senior Officials And Managers	46	262	937	2,253	1,835	87	5,420	المشروعون وموظفو الإدارة العليا والمديرون	1
2	Professionals	442	2,679	10,151	25,372	29,405	1,486	69,535	الاختصاصيون	2
3	Technicians And Associate Professionals	101	730	2,956	8,458	10,932	695	23,872	الفنيون والاختصاصيون المساعدون	3
4	Clerks	128	609	2,432	7,635	10,984	1,397	23,185	الكتيبة	4
5	Service Workers And Shop And Market Sales Workers	178	939	3,991	12,595	23,286	2,747	43,736	العاملون في الخدمات والباعة في المحلات التجارية والأسواق	5
6	Skilled Agricultural And Fishery Workers	0	5	12	40	56	5	118	العمال المهرة في الزراعة وصيد الأسماك	6
7	Craft And Related Trades Workers	98	162	401	1,002	1,430	801	3,894	العاملون في الحرف وما إليها من المهن	7
8	Plant And Machine Operators And Assemblers	5	27	144	356	363	24	919	مشغلو الآلات والمعدات ومجموعها	8
9	Elementary Occupations	553	3,870	16,627	44,721	47,948	4,490	118,209	المهن العادية	9

السكان غير القطريين العاملين (15+) حسب فئات العمر والجنس والمهنة الرئيسية
ديسمبر 2020
Non Qatari Employed Population (15+) by Age Group, Sex and Main Occupation



- المشروعون وموظفو الإدارة العليا والمديرون ■ Legislators, Senior Officials And Managers
- الاختصاصيون ■ Professionals
- الفنيون والاختصاصيون المساعدون ■ Technicians And Associate Professionals
- الكتبة ■ Clerks
- العاملون في الخدمات والباعة في المحلات التجارية والأسواق ■ Service Workers And Shop And Market Sales Workers
- العمال المهرة في الزراعة وصيد الأسماك ■ Skilled Agricultural And Fishery Workers
- العاملون في الحرف وما إليها من المهن ■ Craft And Related Trades Workers
- مشغلو الآلات والمعدات ومجموعها ■ Plant And Machine Operators And Assemblers
- المهن العادية ■ Elementary Occupations

Graph No. (15)

شكل رقم (15)

Table No (37)

جدول رقم (37)

ISIC (rev.4) Code	Sex \ Main Economic Activity	Age Group فئات العمر						المجموع Total	الجنس / النشاط الاقتصادي الرئيسي	ISIC (rev.4) Code
		+ 65	64 - 55	54 - 45	44 - 35	34 - 25	24 - 15			
	Both Sexes	13,244	86,180	292,361	678,744	817,424	160,059	2,048,012	كلا الجنسين	
01..03	Agriculture and fishing	216	1,075	3,520	8,263	12,147	3,056	28,277	الزراعة والحراثة وصيد الأسماك	03..01
05..09	Mining and quarrying	146	2,730	8,148	12,686	8,393	1,230	33,333	التعدين واستغلال المحاجر	09..05
10..33	Manufacturing	780	5,007	16,056	34,217	39,068	9,080	104,208	الصناعة التحويلية	33..10
35..39	Electricity, gas, water supply and waste management	95	647	2,229	4,009	4,048	563	11,591	إمدادات الكهرباء والغاز والمياه وإدارة النفايات	39..35
41..43	Construction	3,685	22,993	91,722	226,098	265,960	51,674	662,132	التشييد	43..41
45..47	Wholesale and retail trade, repair of motor vehicles	2,575	11,524	32,566	77,191	100,841	18,751	243,448	تجارة الجملة والتجزئة، وإصلاح المركبات ذات المحركات والدراجات النارية	47..45
49..53	Transportation and storage	653	5,464	19,455	47,029	58,076	8,187	138,864	النقل والتخزين	53..49
55..56	Accommodation and food service activities	261	2,029	7,307	20,710	36,725	10,803	77,835	أنشطة خدمات الإقامة والطعام	56..55
58..63	Information and communication	139	1,091	3,710	9,050	8,776	876	23,642	المعلومات والاتصالات	63..58
64..66	Financial and insurance activities	198	1,148	3,406	7,900	7,127	571	20,350	الأنشطة المالية وأنشطة التأمين	66..64
68	Real estate activities	164	813	2,575	6,434	7,300	1,358	18,644	الأنشطة العقارية	68
69..75	Professional, scientific and technical activities	565	2,721	7,359	17,459	18,752	2,867	49,723	الأنشطة المهنية والعلمية والتقنية	75..69
77..82	Administrative and support service activities	862	4,512	18,009	55,310	85,763	24,281	188,737	أنشطة الخدمات الإدارية وخدمات الدعم	82..77
84	Public administration and defence, compulsory social security	415	6,877	17,665	30,232	40,525	14,510	110,224	الإدارة العامة والدفاع، والضمان الاجتماعي الإلزامي	84
85	Education	367	3,858	12,743	21,944	17,456	1,422	57,790	التعليم	85
86..88	Human health and social work activities	455	4,174	12,796	26,043	27,856	1,499	72,823	الأنشطة في مجال صحة الإنسان والعمل الاجتماعي	88..86
90..93	Arts, entertainment and recreation	129	700	2,132	4,372	4,944	818	13,095	الفنون والترفيه والتسلية	93..90
94..96	Other service activities	118	848	2,838	6,241	7,129	1,465	18,639	أنشطة الخدمات الأخرى	96..94
97..98	Activities of Households as employers	1,320	7,524	26,781	61,204	63,481	6,930	167,240	أنشطة الأسر المعيشية التي تستخدم أفرادا، وأنشطة الأسر المعيشية في إنتاج سلع وخدمات غير مميزة	98..97
99	Activities of extraterritorial organizations and bodies	101	445	1,344	2,352	3,057	118	7,417	أنشطة المنظمات والهيئات غير الخاضعة للولاية القضائية الوطنية	99

Table No (37)

جدول رقم (37)

ISIC (rev.4) Code	Sex \ Main Economic Activity	Age Group فئات العمر						المجموع Total	الجنس / النشاط الاقتصادي الرئيسي	ISIC (rev.4) Code
		+ 65	64 - 55	54 - 45	44 - 35	34 - 25	24 - 15			
	Male	11,687	75,181	246,837	560,432	674,526	144,237	1,712,900	ذكور	
01..03	Agriculture and fishing	215	1,065	3,501	8,189	12,041	3,048	28,059	الزراعة والحراثة وصيد الأسماك	03..01
05..09	Mining and quarrying	131	2,619	7,636	11,487	7,291	1,083	30,247	التعدين واستغلال المحاجر	09..05
10..33	Manufacturing	665	4,843	15,632	33,111	37,569	8,426	100,246	الصناعة التحويلية	33..10
35..39	Electricity, gas, water supply and waste management	87	621	2,139	3,619	3,662	424	10,552	إمدادات الكهرباء والغاز والمياه وإدارة النفايات	39..35
41..43	Construction	3,640	22,684	90,650	222,689	261,942	50,635	652,240	التشييد	43..41
45..47	Wholesale and retail trade, repair of motor vehicles	2,441	11,014	30,515	70,111	89,456	17,468	221,005	تجارة الجملة والتجزئة، وإصلاح المركبات ذات المحركات والدراجات النارية	47..45
49..53	Transportation and storage	624	5,368	18,814	43,427	47,266	7,128	122,627	النقل والتخزين	53..49
55..56	Accommodation and food service activities	243	1,865	6,630	18,060	30,867	9,454	67,119	أنشطة خدمات الإقامة والطعام	56..55
58..63	Information and communication	135	998	3,230	7,562	7,032	623	19,580	المعلومات والاتصالات	63..58
64..66	Financial and insurance activities	178	997	2,711	5,825	4,607	339	14,657	الأنشطة المالية وأنشطة التأمين	66..64
68	Real estate activities	160	767	2,426	5,865	6,626	1,269	17,113	الأنشطة العقارية	68
69..75	Professional, scientific and technical activities	486	2,414	6,202	14,202	14,803	2,609	40,716	الأنشطة المهنية والعلمية والتقنية	75..69
77..82	Administrative and support service activities	702	3,881	15,285	44,578	69,884	21,418	155,748	أنشطة الخدمات الإدارية وخدمات الدعم	82..77
84	Public administration and defence, compulsory social security	385	6,337	14,598	22,862	31,923	13,005	89,110	الإدارة العامة والدفاع، والضمان الاجتماعي الإلزامي	84
85	Education	277	2,006	5,277	7,687	5,133	385	20,765	التعليم	85
86..88	Human health and social work activities	359	2,524	6,555	11,682	10,142	544	31,806	الأنشطة في مجال صحة الإنسان والعمل الاجتماعي	88..86
90..93	Arts, entertainment and recreation	95	605	1,686	3,125	3,180	656	9,347	الفنون والترفيه والتسلية	93..90
94..96	Other service activities	84	639	1,825	3,878	4,757	1,159	12,342	أنشطة الخدمات الأخرى	96..94
97..98	Activities of Households as employers	744	3,702	10,635	21,008	24,529	4,506	65,124	أنشطة الأسر المعيشية التي تستخدم أفرادا، وأنشطة الأسر المعيشية في إنتاج سلع وخدمات غير مميزة	98..97
99	Activities of extraterritorial organizations and bodies	36	232	890	1,465	1,816	58	4,497	أنشطة المنظمات والهيئات غير الخاضعة للولاية القضائية الوطنية	99

Table No (37)

جدول رقم (37)

ISIC (rev.4) Code	Sex \ Main Economic Activity	Age Group فئات العمر						المجموع Total	الجنس / النشاط الاقتصادي الرئيسي	ISIC (rev.4) Code
		+ 65	64 - 55	54 - 45	44 - 35	34 - 25	24 - 15			
	Female	1,557	10,999	45,524	118,312	142,898	15,822	335,112	إناث	
01..03	Agriculture and fishing	1	10	19	74	106	8	218	الزراعة والحراثة وصيد الأسماك	03..01
05..09	Mining and quarrying	15	111	512	1,199	1,102	147	3,086	التعدين واستغلال المحاجر	09..05
10..33	Manufacturing	115	164	424	1,106	1,499	654	3,962	الصناعة التحويلية	33..10
35..39	Electricity, gas, water supply and waste management	8	26	90	390	386	139	1,039	إمدادات الكهرباء والغاز والمياه وإدارة النفايات	39..35
41..43	Construction	45	309	1,072	3,409	4,018	1,039	9,892	التشييد	43..41
45..47	Wholesale and retail trade, repair of motor vehicles	134	510	2,051	7,080	11,385	1,283	22,443	تجارة الجملة والتجزئة، وإصلاح المركبات ذات المحركات والدراجات النارية	47..45
49..53	Transportation and storage	29	96	641	3,602	10,810	1,059	16,237	النقل والتخزين	53..49
55..56	Accommodation and food service activities	18	164	677	2,650	5,858	1,349	10,716	أنشطة خدمات الإقامة والطعام	56..55
58..63	Information and communication	4	93	480	1,488	1,744	253	4,062	المعلومات والاتصالات	63..58
64..66	Financial and insurance activities	20	151	695	2,075	2,520	232	5,693	الأنشطة المالية وأنشطة التأمين	66..64
68	Real estate activities	4	46	149	569	674	89	1,531	الأنشطة العقارية	68
69..75	Professional, scientific and technical activities	79	307	1,157	3,257	3,949	258	9,007	الأنشطة المهنية والعلمية والتقنية	75..69
77..82	Administrative and support service activities	160	631	2,724	10,732	15,879	2,863	32,989	أنشطة الخدمات الإدارية وخدمات الدعم	82..77
84	Public administration and defence, compulsory social security	30	540	3,067	7,370	8,602	1,505	21,114	الإدارة العامة والدفاع، والضمان الاجتماعي الإلزامي	84
85	Education	90	1,852	7,466	14,257	12,323	1,037	37,025	التعليم	85
86..88	Human health and social work activities	96	1,650	6,241	14,361	17,714	955	41,017	الأنشطة في مجال صحة الإنسان والعمل الاجتماعي	88..86
90..93	Arts, entertainment and recreation	34	95	446	1,247	1,764	162	3,748	الفنون والترفيه والتسلية	93..90
94..96	Other service activities	34	209	1,013	2,363	2,372	306	6,297	أنشطة الخدمات الأخرى	96..94
97..98	Activities of Households as employers	576	3,822	16,146	40,196	38,952	2,424	102,116	أنشطة الأسر المعيشية التي تستخدم أفرادا، وأنشطة الأسر المعيشية في إنتاج سلع وخدمات غير مميزة	98..97
99	Activities of extraterritorial organizations and bodies	65	213	454	887	1,241	60	2,920	أنشطة المنظمات والهيئات غير الخاضعة للولاية القضائية الوطنية	99

Table No (38)

جدول رقم (38)

ISIC (rev.4) Code	Sex \ Main Economic Activity	Age Group فئات العمر						المجموع Total	الجنس / النشاط الاقتصادي الرئيسي	ISIC (rev.4) Code
		+ 65	64 - 55	54 - 45	44 - 35	34 - 25	24 - 15			
	Both Sexes	83	6,766	19,226	32,644	39,473	15,298	113,490	كلا الجنسين	
01..03	Agriculture and fishing	2	8	6	9	5	2	32	الزراعة والحراثة وصيد الأسماك	03..01
05..09	Mining and quarrying	1	270	799	2,130	2,171	460	5,831	التعدين واستغلال المحاجر	09..05
10..33	Manufacturing	3	224	379	507	863	604	2,580	الصناعة التحويلية	33..10
35..39	Electricity, gas, water supply and waste management	0	85	371	518	447	153	1,574	إمدادات الكهرباء والغاز والمياه وإدارة النفايات	39..35
41..43	Construction	12	140	254	476	426	226	1,534	التشييد	43..41
45..47	Wholesale and retail trade, repair of motor vehicles	21	351	280	517	354	63	1,586	تجارة الجملة والتجزئة، وإصلاح المركبات ذات المحركات والدراجات النارية	47..45
49..53	Transportation and storage	1	99	302	508	1,028	179	2,117	النقل والتخزين	53..49
55..56	Accommodation and food service activities	1	161	271	249	747	717	2,146	أنشطة خدمات الإقامة والطعام	56..55
58..63	Information and communication	2	218	607	978	981	157	2,943	المعلومات والاتصالات	63..58
64..66	Financial and insurance activities	4	104	415	1,312	1,881	223	3,939	الأنشطة المالية وأنشطة التأمين	66..64
68	Real estate activities	4	49	105	179	158	16	511	الأنشطة العقارية	68
69..75	Professional, scientific and technical activities	6	164	192	403	317	39	1,121	الأنشطة المهنية والعلمية والتقنية	75..69
77..82	Administrative and support service activities	4	262	409	1,032	673	748	3,128	أنشطة الخدمات الإدارية وخدمات الدعم	82..77
84	Public administration and defence, compulsory social security	15	2,873	8,917	15,984	22,430	10,540	60,759	الإدارة العامة والدفاع، والضمان الاجتماعي الإلزامي	84
85	Education	4	1,003	3,730	4,762	4,061	418	13,978	التعليم	85
86..88	Human health and social work activities	2	546	1,610	2,229	2,104	519	7,010	الأنشطة في مجال صحة الإنسان والعمل الاجتماعي	88..86
90..93	Arts, entertainment and recreation	0	181	528	763	725	210	2,407	الفنون والترفيه والتسلية	93..90
94..96	Other service activities	1	13	30	58	59	22	183	أنشطة الخدمات الأخرى	96..94
99	Activities of extraterritorial organizations and bodies	0	15	21	30	43	2	111	أنشطة المنظمات والهيئات غير الخاضعة للولاية القضائية الوطنية	99

Table No (38)

جدول رقم (38)

ISIC (rev.4) Code	Sex \ Main Economic Activity	Age Group فئات العمر						المجموع Total	الجنس / النشاط الاقتصادي الرئيسي	ISIC (rev.4) Code
		+ 65	64 - 55	54 - 45	44 - 35	34 - 25	24 - 15			
	Male	77	5,050	11,353	16,764	22,814	11,208	67,266	ذكور	
01..03	Agriculture and fishing	2	8	4	9	4	2	29	الزراعة والحراثة وصيد الأسماك	03..01
05..09	Mining and quarrying	1	262	713	1,639	1,469	358	4,442	التعدين واستغلال المحاجر	09..05
10..33	Manufacturing	3	213	335	395	728	456	2,130	الصناعة التحويلية	33..10
35..39	Electricity, gas, water supply and waste management	0	76	338	295	233	24	966	إمدادات الكهرباء والغاز والمياه وإدارة النفايات	39..35
41..43	Construction	12	94	165	316	256	31	874	التشييد	43..41
45..47	Wholesale and retail trade, repair of motor vehicles	21	338	221	280	254	51	1,165	تجارة الجملة والتجزئة، وإصلاح المركبات ذات المحركات والدراجات النارية	47..45
49..53	Transportation and storage	1	92	260	360	674	112	1,499	النقل والتخزين	53..49
55..56	Accommodation and food service activities	1	100	131	102	500	368	1,202	أنشطة خدمات الإقامة والطعام	56..55
58..63	Information and communication	2	194	454	597	528	57	1,832	المعلومات والاتصالات	63..58
64..66	Financial and insurance activities	4	82	240	574	809	83	1,792	الأنشطة المالية وأنشطة التأمين	66..64
68	Real estate activities	4	37	85	117	78	9	330	الأنشطة العقارية	68
69..75	Professional, scientific and technical activities	5	137	143	174	178	16	653	الأنشطة المهنية والعلمية والتقنية	75..69
77..82	Administrative and support service activities	2	212	172	174	149	36	745	أنشطة الخدمات الإدارية وخدمات الدعم	82..77
84	Public administration and defence, compulsory social security	15	2,493	6,387	10,023	15,573	9,241	43,732	الإدارة العامة والدفاع، والضمان الاجتماعي الإلزامي	84
85	Education	2	260	674	562	418	70	1,986	التعليم	85
86..88	Human health and social work activities	1	263	561	642	474	124	2,065	الأنشطة في مجال صحة الإنسان والعمل الاجتماعي	88..86
90..93	Arts, entertainment and recreation	0	166	429	459	420	165	1,639	الفنون والترفيه والتسلية	93..90
94..96	Other service activities	1	10	20	23	33	5	92	أنشطة الخدمات الأخرى	96..94
99	Activities of extraterritorial organizations and bodies	0	13	21	23	36	0	93	أنشطة المنظمات والهيئات غير الخاضعة للولاية القضائية الوطنية	99

Table No (38)

جدول رقم (38)

ISIC (rev.4) Code	Sex \ Main Economic Activity	Age Group فئات العمر						المجموع Total	الجنس / النشاط الاقتصادي الرئيسي	ISIC (rev.4) Code
		+ 65	64 - 55	54 - 45	44 - 35	34 - 25	24 - 15			
	Female	6	1,716	7,873	15,880	16,659	4,090	46,224	إناث	
01..03	Agriculture and fishing	0	0	2	0	1	0	3	الزراعة والحراثة وصيد الأسماك	03..01
05..09	Mining and quarrying	0	8	86	491	702	102	1,389	التعدين واستغلال المحاجر	09..05
10..33	Manufacturing	0	11	44	112	135	148	450	الصناعة التحويلية	33..10
35..39	Electricity, gas, water supply and waste management	0	9	33	223	214	129	608	إمدادات الكهرباء والغاز والمياه وإدارة النفايات	39..35
41..43	Construction	0	46	89	160	170	195	660	التشييد	43..41
45..47	Wholesale and retail trade, repair of motor vehicles	0	13	59	237	100	12	421	تجارة الجملة والتجزئة، وإصلاح المركبات ذات المحركات والدراجات النارية	47..45
49..53	Transportation and storage	0	7	42	148	354	67	618	النقل والتخزين	53..49
55..56	Accommodation and food service activities	0	61	140	147	247	349	944	أنشطة خدمات الإقامة والطعام	56..55
58..63	Information and communication	0	24	153	381	453	100	1,111	المعلومات والاتصالات	63..58
64..66	Financial and insurance activities	0	22	175	738	1,072	140	2,147	الأنشطة المالية وأنشطة التأمين	66..64
68	Real estate activities	0	12	20	62	80	7	181	الأنشطة العقارية	68
69..75	Professional, scientific and technical activities	1	27	49	229	139	23	468	الأنشطة المهنية والعلمية والتقنية	75..69
77..82	Administrative and support service activities	2	50	237	858	524	712	2,383	أنشطة الخدمات الإدارية وخدمات الدعم	82..77
84	Public administration and defence, compulsory social security	0	380	2,530	5,961	6,857	1,299	17,027	الإدارة العامة والدفاع، والضمان الاجتماعي الإلزامي	84
85	Education	2	743	3,056	4,200	3,643	348	11,992	التعليم	85
86..88	Human health and social work activities	1	283	1,049	1,587	1,630	395	4,945	الأنشطة في مجال صحة الإنسان والعمل الاجتماعي	88..86
90..93	Arts, entertainment and recreation	0	15	99	304	305	45	768	الفنون والترفيه والتسلية	93..90
94..96	Other service activities	0	3	10	35	26	17	91	أنشطة الخدمات الأخرى	96..94
99	Activities of extraterritorial organizations and bodies	0	2	0	7	7	2	18	أنشطة المنظمات والهيئات غير الخاضعة للولاية القضائية الوطنية	99

Table No (39)

جدول رقم (39)

ISIC (rev.4) Code	Sex \ Main Economic Activity	Age Group فئات العمر						المجموع Total	الجنس / النشاط الاقتصادي الرئيسي	ISIC (rev.4) Code
		+ 65	64 - 55	54 - 45	44 - 35	34 - 25	24 - 15			
	Both Sexes	13,161	79,414	273,135	646,100	777,951	144,761	1,934,522	كلا الجنسين	
01..03	Agriculture and fishing	214	1,067	3,514	8,254	12,142	3,054	28,245	الزراعة والحراثة وصيد الأسماك	03..01
05..09	Mining and quarrying	145	2,460	7,349	10,556	6,222	770	27,502	التعدين واستغلال المحاجر	09..05
10..33	Manufacturing	777	4,783	15,677	33,710	38,205	8,476	101,628	الصناعة التحويلية	33..10
35..39	Electricity, gas, water supply and waste management	95	562	1,858	3,491	3,601	410	10,017	إمدادات الكهرباء والغاز والمياه وإدارة النفايات	39..35
41..43	Construction	3,673	22,853	91,468	225,622	265,534	51,448	660,598	التشييد	43..41
45..47	Wholesale and retail trade, repair of motor vehicles	2,554	11,173	32,286	76,674	100,487	18,688	241,862	تجارة الجملة والتجزئة، وإصلاح المركبات ذات المحركات والدراجات النارية	47..45
49..53	Transportation and storage	652	5,365	19,153	46,521	57,048	8,008	136,747	النقل والتخزين	53..49
55..56	Accommodation and food service activities	260	1,868	7,036	20,461	35,978	10,086	75,689	أنشطة خدمات الإقامة والطعام	56..55
58..63	Information and communication	137	873	3,103	8,072	7,795	719	20,699	المعلومات والاتصالات	63..58
64..66	Financial and insurance activities	194	1,044	2,991	6,588	5,246	348	16,411	الأنشطة المالية وأنشطة التأمين	66..64
68	Real estate activities	160	764	2,470	6,255	7,142	1,342	18,133	الأنشطة العقارية	68
69..75	Professional, scientific and technical activities	559	2,557	7,167	17,056	18,435	2,828	48,602	الأنشطة المهنية والعلمية والتقنية	75..69
77..82	Administrative and support service activities	858	4,250	17,600	54,278	85,090	23,533	185,609	أنشطة الخدمات الإدارية وخدمات الدعم	82..77
84	Public administration and defence, compulsory social security	400	4,004	8,748	14,248	18,095	3,970	49,465	الإدارة العامة والدفاع، والضمان الاجتماعي الإلزامي	84
85	Education	363	2,855	9,013	17,182	13,395	1,004	43,812	التعليم	85
86..88	Human health and social work activities	453	3,628	11,186	23,814	25,752	980	65,813	الأنشطة في مجال صحة الإنسان والعمل الاجتماعي	88..86
90..93	Arts, entertainment and recreation	129	519	1,604	3,609	4,219	608	10,688	الفنون والترفيه والتسلية	93..90
94..96	Other service activities	117	835	2,808	6,183	7,070	1,443	18,456	أنشطة الخدمات الأخرى	96..94
97..98	Activities of Households as employers	1,320	7,524	26,781	61,204	63,481	6,930	167,240	أنشطة الأسر المعيشية التي تستخدم أفرادا، وأنشطة الأسر المعيشية في إنتاج سلع وخدمات غير مميزة	98..97
99	Activities of extraterritorial organizations and bodies	101	430	1,323	2,322	3,014	116	7,306	أنشطة المنظمات والهيئات غير الخاضعة للولاية القضائية الوطنية	99

Non Qatari Employed Population (15+) by Age Group, Sex and Main Economic Activity

Table No (39)

جدول رقم (39)

ISIC (rev.4) Code	Sex \ Main Economic Activity	Age Group فئات العمر						المجموع Total	الجنس / النشاط الاقتصادي الرئيسي	ISIC (rev.4) Code
		+ 65	64 - 55	54 - 45	44 - 35	34 - 25	24 - 15			
	Male	11,610	70,131	235,484	543,668	651,712	133,029	1,645,634	ذكور	
01..03	Agriculture and fishing	213	1,057	3,497	8,180	12,037	3,046	28,030	الزراعة والحراثة وصيد الأسماك	03..01
05..09	Mining and quarrying	130	2,357	6,923	9,848	5,822	725	25,805	التعدين واستغلال المحاجر	09..05
10..33	Manufacturing	662	4,630	15,297	32,716	36,841	7,970	98,116	الصناعة التحويلية	33..10
35..39	Electricity, gas, water supply and waste management	87	545	1,801	3,324	3,429	400	9,586	إمدادات الكهرباء والغاز والمياه وإدارة النفايات	39..35
41..43	Construction	3,628	22,590	90,485	222,373	261,686	50,604	651,366	التشييد	43..41
45..47	Wholesale and retail trade, repair of motor vehicles	2,420	10,676	30,294	69,831	89,202	17,417	219,840	تجارة الجملة والتجزئة، وإصلاح المركبات ذات المحركات والدراجات النارية	47..45
49..53	Transportation and storage	623	5,276	18,554	43,067	46,592	7,016	121,128	النقل والتخزين	53..49
55..56	Accommodation and food service activities	242	1,765	6,499	17,958	30,367	9,086	65,917	أنشطة خدمات الإقامة والطعام	56..55
58..63	Information and communication	133	804	2,776	6,965	6,504	566	17,748	المعلومات والاتصالات	63..58
64..66	Financial and insurance activities	174	915	2,471	5,251	3,798	256	12,865	الأنشطة المالية وأنشطة التأمين	66..64
68	Real estate activities	156	730	2,341	5,748	6,548	1,260	16,783	الأنشطة العقارية	68
69..75	Professional, scientific and technical activities	481	2,277	6,059	14,028	14,625	2,593	40,063	الأنشطة المهنية والعلمية والتقنية	75..69
77..82	Administrative and support service activities	700	3,669	15,113	44,404	69,735	21,382	155,003	أنشطة الخدمات الإدارية وخدمات الدعم	82..77
84	Public administration and defence, compulsory social security	370	3,844	8,211	12,839	16,350	3,764	45,378	الإدارة العامة والدفاع، والضمان الاجتماعي الإلزامي	84
85	Education	275	1,746	4,603	7,125	4,715	315	18,779	التعليم	85
86..88	Human health and social work activities	358	2,261	5,994	11,040	9,668	420	29,741	الأنشطة في مجال صحة الإنسان والعمل الاجتماعي	88..86
90..93	Arts, entertainment and recreation	95	439	1,257	2,666	2,760	491	7,708	الفنون والترفيه والتسلية	93..90
94..96	Other service activities	83	629	1,805	3,855	4,724	1,154	12,250	أنشطة الخدمات الأخرى	96..94
97..98	Activities of Households as employers	744	3,702	10,635	21,008	24,529	4,506	65,124	أنشطة الأسر المعيشية التي تستخدم أفرادا، وأنشطة الأسر المعيشية في إنتاج سلع وخدمات غير مميزة	98..97
99	Activities of extraterritorial organizations and bodies	36	219	869	1,442	1,780	58	4,404	أنشطة المنظمات والهيئات غير الخاضعة للولاية القضائية الوطنية	99

Non Qatari Employed Population (15+) by Age Group, Sex and Main Economic Activity

Table No (39)

جدول رقم (39)

ISIC (rev.4) Code	Sex \ Main Economic Activity	Age Group فئات العمر						المجموع Total	الجنس / النشاط الاقتصادي الرئيسي	ISIC (rev.4) Code
		+ 65	64 - 55	54 - 45	44 - 35	34 - 25	24 - 15			
	Female	1,551	9,283	37,651	102,432	126,239	11,732	288,888	إناث	
01..03	Agriculture and fishing	1	10	17	74	105	8	215	الزراعة والحراثة وصيد الأسماك	03..01
05..09	Mining and quarrying	15	103	426	708	400	45	1,697	التعدين واستغلال المحاجر	09..05
10..33	Manufacturing	115	153	380	994	1,364	506	3,512	الصناعة التحويلية	33..10
35..39	Electricity, gas, water supply and waste management	8	17	57	167	172	10	431	إمدادات الكهرباء والغاز والمياه وإدارة النفايات	39..35
41..43	Construction	45	263	983	3,249	3,848	844	9,232	التشييد	43..41
45..47	Wholesale and retail trade, repair of motor vehicles	134	497	1,992	6,843	11,285	1,271	22,022	تجارة الجملة والتجزئة، وإصلاح المركبات ذات المحركات والدراجات النارية	47..45
49..53	Transportation and storage	29	89	599	3,454	10,456	992	15,619	النقل والتخزين	53..49
55..56	Accommodation and food service activities	18	103	537	2,503	5,611	1,000	9,772	أنشطة خدمات الإقامة والطعام	56..55
58..63	Information and communication	4	69	327	1,107	1,291	153	2,951	المعلومات والاتصالات	63..58
64..66	Financial and insurance activities	20	129	520	1,337	1,448	92	3,546	الأنشطة المالية وأنشطة التأمين	66..64
68	Real estate activities	4	34	129	507	594	82	1,350	الأنشطة العقارية	68
69..75	Professional, scientific and technical activities	78	280	1,108	3,028	3,810	235	8,539	الأنشطة المهنية والعلمية والتقنية	75..69
77..82	Administrative and support service activities	158	581	2,487	9,874	15,355	2,151	30,606	أنشطة الخدمات الإدارية وخدمات الدعم	82..77
84	Public administration and defence, compulsory social security	30	160	537	1,409	1,745	206	4,087	الإدارة العامة والدفاع، والضمان الاجتماعي الإلزامي	84
85	Education	88	1,109	4,410	10,057	8,680	689	25,033	التعليم	85
86..88	Human health and social work activities	95	1,367	5,192	12,774	16,084	560	36,072	الأنشطة في مجال صحة الإنسان والعمل الاجتماعي	88..86
90..93	Arts, entertainment and recreation	34	80	347	943	1,459	117	2,980	الفنون والترفيه والتسلية	93..90
94..96	Other service activities	34	206	1,003	2,328	2,346	289	6,206	أنشطة الخدمات الأخرى	96..94
97..98	Activities of Households as employers	576	3,822	16,146	40,196	38,952	2,424	102,116	أنشطة الأسر المعيشية التي تستخدم أفرادا، وأنشطة الأسر المعيشية في إنتاج سلع وخدمات غير مميزة	98..97
99	Activities of extraterritorial organizations and bodies	65	211	454	880	1,234	58	2,902	أنشطة المنظمات والهيئات غير الخاضعة للولاية القضائية الوطنية	99

Employed Population (15+) by Status in Employment, Sex & Age Group

Table No (40)

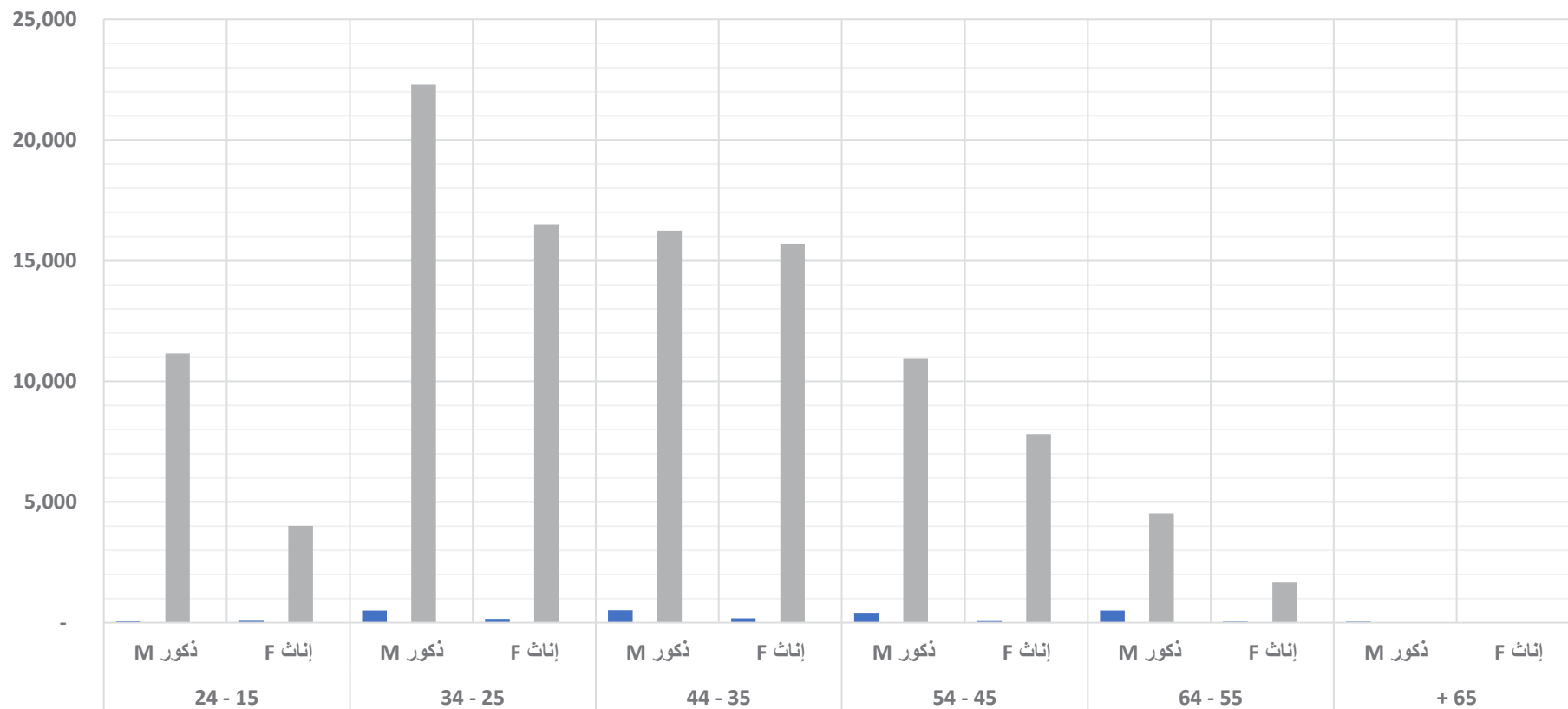
جدول رقم (40)

Sex \ Age Group	Main Status in Employment الحالة العملية الرئيسية						الجنس / الفئات العمرية
	يعمل لدى ذويه بأجر paid Family Worker	يعمل لدى ذويه بدون أجر Non-paid Family Worker	يعمل بأجر Employee	يعمل لحسابه Own Account Worker	صاحب عمل ويديره Employer	المجموع Total	
Both Sexes	50	166	2,038,357	959	8,480	2,048,012	كلا الجنسين
15 - 24	9	20	159,503	66	461	160,059	24 - 15
25 - 34	18	61	814,736	263	2,346	817,424	34 - 25
35 - 44	9	42	675,714	280	2,699	678,744	44 - 35
45 - 54	6	25	290,563	191	1,576	292,361	54 - 45
55 - 64	6	11	84,944	118	1,101	86,180	64 - 55
65 +	2	7	12,897	41	297	13,244	+ 65
Male	5	165	1,704,045	959	7,726	1,712,900	ذكور
15 - 24	0	19	143,775	66	377	144,237	24 - 15
25 - 34	3	61	672,080	263	2,119	674,526	34 - 25
35 - 44	1	42	557,671	280	2,438	560,432	44 - 35
45 - 54	1	25	245,154	191	1,466	246,837	54 - 45
55 - 64	0	11	74,015	118	1,037	75,181	64 - 55
65 +	0	7	11,350	41	289	11,687	+ 65
Female	45	1	334,312	0	754	335,112	إناث
15 - 24	9	1	15,728	0	84	15,822	24 - 15
25 - 34	15	0	142,656	0	227	142,898	34 - 25
35 - 44	8	0	118,043	0	261	118,312	44 - 35
45 - 54	5	0	45,409	0	110	45,524	54 - 45
55 - 64	6	0	10,929	0	64	10,999	64 - 55
65 +	2	0	1,547	0	8	1,557	+ 65

Table No (41)

جدول رقم (41)

Sex \ Age Group	Main Status in Employment الحالة العملية الرئيسية					المجموع Total	الجنس / الفئات العمرية
	يعمل لدى ذويه بدون أجر Non-paid Family Worker	يعمل بأجر Employee	يعمل لحسابه Own Account Worker	صاحب عمل ويديره Employer			
Both Sexes	8	110,872	54	2,556	113,490	كلا الجنسين	
15 - 24	4	15,163	3	128	15,298	24 - 15	
25 - 34	3	38,799	12	659	39,473	34 - 25	
35 - 44	1	31,934	11	698	32,644	44 - 35	
45 - 54	0	18,743	12	471	19,226	54 - 45	
55 - 64	0	6,203	12	551	6,766	64 - 55	
65 +	0	30	4	49	83	+ 65	
Male	8	65,169	54	2,035	67,266	ذكور	
15 - 24	4	11,147	3	54	11,208	24 - 15	
25 - 34	3	22,293	12	506	22,814	34 - 25	
35 - 44	1	16,238	11	514	16,764	44 - 35	
45 - 54	0	10,933	12	408	11,353	54 - 45	
55 - 64	0	4,533	12	505	5,050	64 - 55	
65 +	0	25	4	48	77	+ 65	
Female	0	45,703	0	521	46,224	إناث	
15 - 24	0	4,016	0	74	4,090	24 - 15	
25 - 34	0	16,506	0	153	16,659	34 - 25	
35 - 44	0	15,696	0	184	15,880	44 - 35	
45 - 54	0	7,810	0	63	7,873	54 - 45	
55 - 64	0	1,670	0	46	1,716	64 - 55	
65 +	0	5	0	1	6	+ 65	



Employer صاحب عمل ويديره
Own Account Worker يعمل لحسابه
Employee يعمل بأجر
Non-paid Family Worker يعمل لدى ذويه بدون أجر

Graph No. (16)

شكل رقم (16)

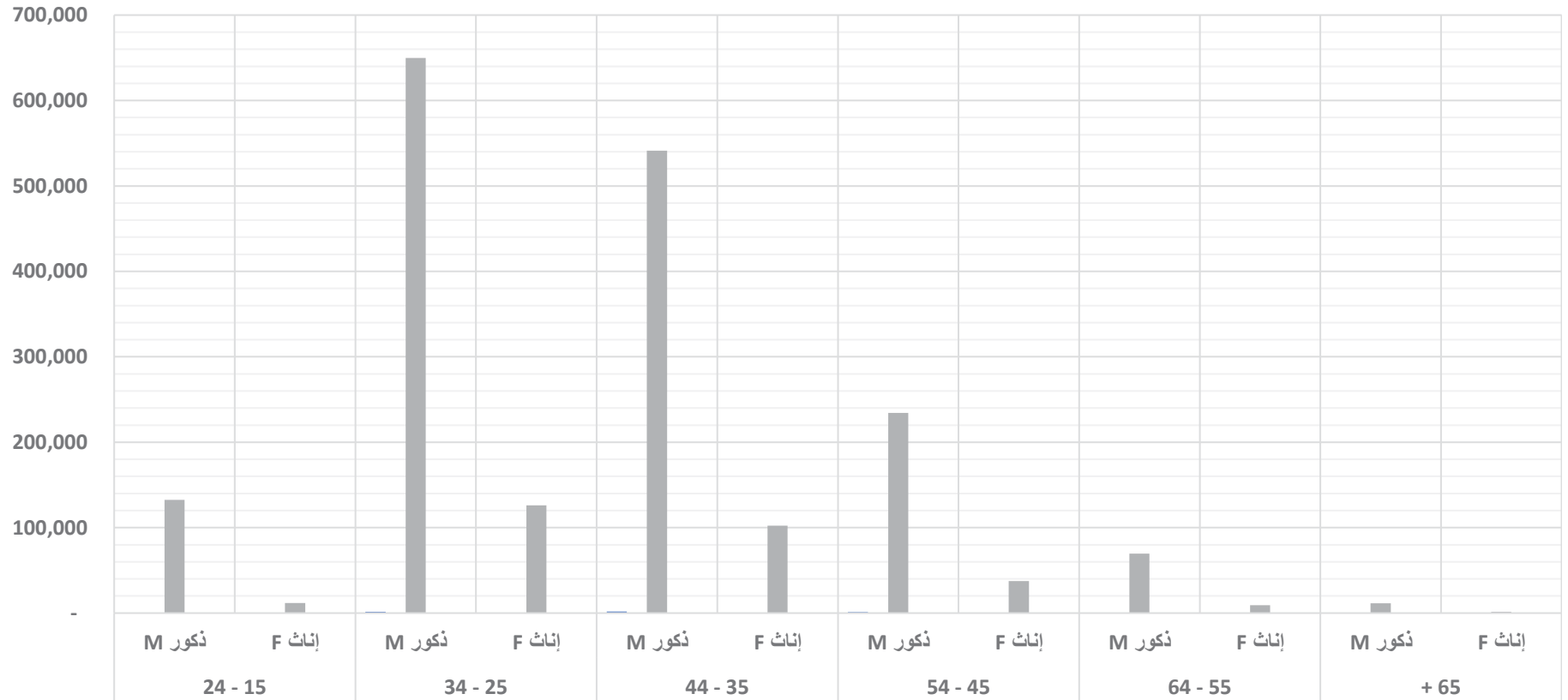
Non Qatari Employed Population (15+) by Status in Employment, Sex & Age Group

Table No (42)

جدول رقم (42)

Sex \ Age Group	Main Status in Employment الحالة العملية الرئيسية						الجنس / الفئات العمرية
	يعمل لدى ذويه بأجر paid Family Worker	يعمل لدى ذويه بدون أجر Non-paid Family Worker	يعمل بأجر Employee	يعمل لحسابه Own Account Worker	صاحب عمل ويديره Employer	المجموع Total	
Both Sexes	50	158	1,927,485	905	5,924	1,934,522	كلا الجنسين
15 - 24	9	16	144,340	63	333	144,761	24 - 15
25 - 34	18	58	775,937	251	1,687	777,951	34 - 25
35 - 44	9	41	643,780	269	2,001	646,100	44 - 35
45 - 54	6	25	271,820	179	1,105	273,135	54 - 45
55 - 64	6	11	78,741	106	550	79,414	64 - 55
65 +	2	7	12,867	37	248	13,161	+ 65
Male	5	157	1,638,876	905	5,691	1,645,634	ذكور
15 - 24	0	15	132,628	63	323	133,029	24 - 15
25 - 34	3	58	649,787	251	1,613	651,712	34 - 25
35 - 44	1	41	541,433	269	1,924	543,668	44 - 35
45 - 54	1	25	234,221	179	1,058	235,484	54 - 45
55 - 64	0	11	69,482	106	532	70,131	64 - 55
65 +	0	7	11,325	37	241	11,610	+ 65
Female	45	1	288,609	0	233	288,888	إناث
15 - 24	9	1	11,712	0	10	11,732	24 - 15
25 - 34	15	0	126,150	0	74	126,239	34 - 25
35 - 44	8	0	102,347	0	77	102,432	44 - 35
45 - 54	5	0	37,599	0	47	37,651	54 - 45
55 - 64	6	0	9,259	0	18	9,283	64 - 55
65 +	2	0	1,542	0	7	1,551	+ 65

Non Qatari Employed Population (15+) by Status in Employment, Sex & Age Group



Employer ■ صاحب عمل ويديره
Own Account Worker ■ يعمل لحسابه
Employee ■ يعمل بأجر
Non-paid Family Worker ■ يعمل لدى ذويه بدون أجر
paid Family Worker ■ يعمل لدى ذويه بأجر

Graph No. (17)

شكل رقم (17)

Table No (43)

جدول رقم (43)

ISIC (rev.4) Code	Sex / Main Economic Activity	Main Status in Employment الحالة العملية الرئيسية						النشاط الاقتصادي الرئيسي / الجنس	ISIC (rev.4) Code
		يعمل لدى ذويه بأجر paid Family Worker	يعمل لدى ذويه بدون أجر Non-paid Family Worker	يعمل بأجر Employee	يعمل لحسابه Own Account Worker	صاحب عمل ويديره Employer	المجموع Total		
	Both Sexes	50	166	2,038,357	959	8,480	2,048,012	كلا الجنسين	
01..03	Agriculture and fishing	4	1	28,236	0	36	28,277	الزراعة والحراجه وصيد الأسماك	03..01
05..09	Mining and quarrying	1	0	33,306	0	26	33,333	التعدين واستغلال المحاجر	09..05
10..33	Manufacturing	2	4	103,852	63	287	104,208	الصناعة التحويلية	33..10
35..39	Electricity, gas, water supply and waste management	0	0	11,582	0	9	11,591	إمدادات الكهرباء والغاز والمياه وإدارة النفايات	39..35
41..43	Construction	1	25	659,169	88	2,849	662,132	التشييد	43..41
45..47	Wholesale and retail trade; repair of motor vehicles	3	57	240,839	519	2,030	243,448	تجارة الجملة والتجزئة، وإصلاح المركبات ذات المحركات والدراجات النارية	47..45
49..53	Transportation and storage	7	10	138,317	241	289	138,864	النقل والتخزين	53..49
55..56	Accommodation and food service activities	1	8	77,454	0	372	77,835	أنشطة خدمات الإقامة والطعام	56..55
58..63	Information and communication	1	3	23,505	0	133	23,642	المعلومات والاتصالات	63..58
64..66	Financial and insurance activities	0	1	20,272	0	77	20,350	الأنشطة المالية وأنشطة التأمين	66..64
68	Real estate activities	0	3	18,408	22	211	18,644	الأنشطة العقارية	68
69..75	Professional, scientific and technical activities	4	6	49,291	0	422	49,723	الأنشطة المهنية والعلمية والتقنية	75..69
77..82	Administrative and support service activities	8	28	187,358	12	1,331	188,737	أنشطة الخدمات الإدارية وخدمات الدعم	82..77
84	Public administration and defence, compulsory social security	0	0	110,224	0	0	110,224	الإدارة العامة والدفاع، الضمان الاجتماعي الإلزامي	84
85	Education	9	11	57,610	14	146	57,790	التعليم	85
86..88	Human health and social work activities	4	6	72,752	0	61	72,823	الأنشطة في مجال صحة الإنسان والعمل الاجتماعي	88..86
90..93	Arts, entertainment and recreation	3	3	13,027	0	62	13,095	الفنون والترفيه والتسليه	93..90
94..96	Other service activities	2	0	18,498	0	139	18,639	أنشطة الخدمات الأخرى	96..94
97..98	Activities of Households as employers	0	0	167,240	0	0	167,240	أنشطة الأسر المعيشية التي تستخدم أفرادا، وأنشطة الأسر المعيشية في إنتاج سلع وخدمات غير مميزة	98..97
99	Activities of extraterritorial organizations and bodies	0	0	7,417	0	0	7,417	أنشطة المنظمات والهيئات غير الخاضعة للولاية القضائية الوطنية	99

Table No (43)

جدول رقم (43)

ISIC (rev.4) Code	Sex / Main Economic Activity	Main Status in Employment الحالة العملية الرئيسية						النشاط الاقتصادي الرئيسي / الجنس	ISIC (rev.4) Code
		يعمل لدى ذويه بأجر paid Family Worker	يعمل لدى ذويه بدون أجر Non-paid Family Worker	يعمل بأجر Employee	يعمل لحسابه Own Account Worker	صاحب عمل ويديره Employer	المجموع Total		
	Male	5	165	1,704,045	959	7,726	1,712,900	ذكور	
01..03	Agriculture and fishing	4	1	28,018	0	36	28,059	الزراعة والحراجه وصيد الأسماك	03..01
05..09	Mining and quarrying	0	0	30,221	0	26	30,247	التعدين واستغلال المحاجر	09..05
10..33	Manufacturing	0	4	99,894	63	285	100,246	الصناعة التحويلية	33..10
35..39	Electricity, gas, water supply and waste management	0	0	10,543	0	9	10,552	إمدادات الكهرباء والغاز والمياه وإدارة النفايات	39..35
41..43	Construction	0	25	649,316	88	2,811	652,240	التشييد	43..41
45..47	Wholesale and retail trade; repair of motor vehicles	0	57	218,575	519	1,854	221,005	تجارة الجملة والتجزئة، وإصلاح المركبات ذات المحركات والدراجات النارية	47..45
49..53	Transportation and storage	0	10	122,092	241	284	122,627	النقل والتخزين	53..49
55..56	Accommodation and food service activities	0	8	66,869	0	242	67,119	أنشطة خدمات الإقامة والطعام	56..55
58..63	Information and communication	0	3	19,447	0	130	19,580	المعلومات والاتصالات	63..58
64..66	Financial and insurance activities	0	1	14,586	0	70	14,657	الأنشطة المالية وأنشطة التأمين	66..64
68	Real estate activities	0	3	16,881	22	207	17,113	الأنشطة العقارية	68
69..75	Professional, scientific and technical activities	0	6	40,372	0	338	40,716	الأنشطة المهنية والعلمية والتقنية	75..69
77..82	Administrative and support service activities	0	28	154,415	12	1,293	155,748	أنشطة الخدمات الإدارية وخدمات الدعم	82..77
84	Public administration and defence, compulsory social security	0	0	89,110	0	0	89,110	الإدارة العامة والدفاع، الضمان الاجتماعي الإلزامي	84
85	Education	1	11	20,724	14	15	20,765	التعليم	85
86..88	Human health and social work activities	0	5	31,765	0	36	31,806	الأنشطة في مجال صحة الإنسان والعمل الاجتماعي	88..86
90..93	Arts, entertainment and recreation	0	3	9,305	0	39	9,347	الفنون والترفيه والتسلية	93..90
94..96	Other service activities	0	0	12,291	0	51	12,342	أنشطة الخدمات الأخرى	96..94
97..98	Activities of Households as employers	0	0	65,124	0	0	65,124	أنشطة الأسر المعيشية التي تستخدم أفرادا، وأنشطة الأسر المعيشية في إنتاج سلع وخدمات غير مميزة	98..97
99	Activities of extraterritorial organizations and bodies	0	0	4,497	0	0	4,497	أنشطة المنظمات والهيئات غير الخاضعة للولاية القضائية الوطنية	99

Table No (43)

جدول رقم (43)

ISIC (rev.4) Code	Sex / Main Economic Activity	Main Status in Employment الحالة العملية الرئيسية						النشاط الاقتصادي الرئيسي / الجنس	ISIC (rev.4) Code
		يعمل لدى ذويه بأجر paid Family Worker	يعمل لدى ذويه بدون أجر Non-paid Family Worker	يعمل بأجر Employee	يعمل لحسابه Own Account Worker	صاحب عمل ويديره Employer	المجموع Total		
	Female	45	1	334,312	0	754	335,112	إناث	
01..03	Agriculture and fishing	0	0	218	0	0	218	الزراعة والحراثة وصيد الأسماك	03..01
05..09	Mining and quarrying	1	0	3,085	0	0	3,086	التعدين واستغلال المحاجر	09..05
10..33	Manufacturing	2	0	3,958	0	2	3,962	الصناعة التحويلية	33..10
35..39	Electricity, gas, water supply and waste management	0	0	1,039	0	0	1,039	إمدادات الكهرباء والغاز والمياه وإدارة النفايات	39..35
41..43	Construction	1	0	9,853	0	38	9,892	التشييد	43..41
45..47	Wholesale and retail trade; repair of motor vehicles	3	0	22,264	0	176	22,443	تجارة الجملة والتجزئة، وإصلاح المركبات ذات المحركات والدراجات النارية	47..45
49..53	Transportation and storage	7	0	16,225	0	5	16,237	النقل والتخزين	53..49
55..56	Accommodation and food service activities	1	0	10,585	0	130	10,716	أنشطة خدمات الإقامة والطعام	56..55
58..63	Information and communication	1	0	4,058	0	3	4,062	المعلومات والاتصالات	63..58
64..66	Financial and insurance activities	0	0	5,686	0	7	5,693	الأنشطة المالية وأنشطة التأمين	66..64
68	Real estate activities	0	0	1,527	0	4	1,531	الأنشطة العقارية	68
69..75	Professional, scientific and technical activities	4	0	8,919	0	84	9,007	الأنشطة المهنية والعلمية والتقنية	75..69
77..82	Administrative and support service activities	8	0	32,943	0	38	32,989	أنشطة الخدمات الإدارية وخدمات الدعم	82..77
84	Public administration and defence, compulsory social security	0	0	21,114	0	0	21,114	الإدارة العامة والدفاع، الضمان الاجتماعي الإلزامي	84
85	Education	8	0	36,886	0	131	37,025	التعليم	85
86..88	Human health and social work activities	4	1	40,987	0	25	41,017	الأنشطة في مجال صحة الإنسان والعمل الاجتماعي	88..86
90..93	Arts, entertainment and recreation	3	0	3,722	0	23	3,748	الفنون والترفيه والتسلية	93..90
94..96	Other service activities	2	0	6,207	0	88	6,297	أنشطة الخدمات الأخرى	96..94
97..98	Activities of Households as employers	0	0	102,116	0	0	102,116	أنشطة الأسر المعيشية التي تستخدم أفراداً، وأنشطة الأسر المعيشية في إنتاج سلع وخدمات غير مميزة	98..97
99	Activities of extraterritorial organizations and bodies	0	0	2,920	0	0	2,920	أنشطة المنظمات والهيئات غير الخاضعة للولاية القضائية الوطنية	99

Table No (44)

جدول رقم (44)

ISIC (rev.4) Code	Sex / Main Economic Activity	Main Status in Employment الحالة العملية الرئيسية					المجموع Total	الجنس / النشاط الاقتصادي الرئيسي	ISIC (rev.4) Code
		يعمل لدى ذويه بدون أجر Non-paid Family Worker	يعمل بأجر Employee	يعمل لحسابه Own Account Worker	صاحب عمل ويديره Employer				
	Both Sexes	8	110,872	54	2,556	113,490	كلا الجنسين		
01..03	Agriculture and fishing	0	9	0	23	32	الزراعة والحراثة وصيد الأسماك	03..01	
05..09	Mining and quarrying	0	5,831	0	0	5,831	التعدين واستغلال المحاجر	09..05	
10..33	Manufacturing	0	2,557	0	23	2,580	الصناعة التحويلية	33..10	
35..39	Electricity, gas, water supply and waste management	0	1,571	0	3	1,574	إمدادات الكهرباء والغاز والمياه وإدارة النفايات	39..35	
41..43	Construction	1	791	0	742	1,534	التشييد	43..41	
45..47	Wholesale and retail trade; repair of motor vehicles	4	714	32	836	1,586	تجارة الجملة والتجزئة، وإصلاح المركبات ذات المحركات والدراجات النارية	47..45	
49..53	Transportation and storage	0	2,072	0	45	2,117	النقل والتخزين	53..49	
55..56	Accommodation and food service activities	0	1,907	0	239	2,146	أنشطة خدمات الإقامة والطعام	56..55	
58..63	Information and communication	0	2,928	0	15	2,943	المعلومات والاتصالات	63..58	
64..66	Financial and insurance activities	0	3,874	0	65	3,939	الأنشطة المالية وأنشطة التأمين	66..64	
68	Real estate activities	1	364	22	124	511	الأنشطة العقارية	68	
69..75	Professional, scientific and technical activities	1	922	0	198	1,121	الأنشطة المهنية والعلمية والتقنية	75..69	
77..82	Administrative and support service activities	0	3,070	0	58	3,128	أنشطة الخدمات الإدارية وخدمات الدعم	82..77	
84	Public administration and defence, compulsory social security	0	60,759	0	0	60,759	الإدارة العامة والدفاع، الضمان الاجتماعي الإلزامي	84	
85	Education	0	13,859	0	119	13,978	التعليم	85	
86..88	Human health and social work activities	0	7,000	0	10	7,010	الأنشطة في مجال صحة الإنسان والعمل الاجتماعي	88..86	
90..93	Arts, entertainment and recreation	1	2,374	0	32	2,407	الفنون والترفيه والتسليّة	93..90	
94..96	Other service activities	0	159	0	24	183	أنشطة الخدمات الأخرى	96..94	
99	Activities of extraterritorial organizations and bodies	0	111	0	0	111	أنشطة المنظمات والهيئات غير الخاضعة للولاية القضائية الوطنية	99	

Table No (44)

جدول رقم (44)

ISIC (rev.4) Code	Sex / Main Economic Activity	Main Status in Employment الحالة العملية الرئيسية					Total	الجنس / النشاط الاقتصادي الرئيسي	ISIC (rev.4) Code
		يعمل لدى ذويه بدون أجر Non-paid Family Worker	يعمل بأجر Employee	يعمل لحسابه Own Account Worker	صاحب عمل ويديره Employer	المجموع Total			
	Male	8	65,169	54	2,035	67,266	ذكور		
01..03	Agriculture and fishing	0	6	0	23	29	الزراعة والحراثة وصيد الأسماك	03..01	
05..09	Mining and quarrying	0	4,442	0	0	4,442	التعدين واستغلال المحاجر	09..05	
10..33	Manufacturing	0	2,108	0	22	2,130	الصناعة التحويلية	33..10	
35..39	Electricity, gas, water supply and waste management	0	963	0	3	966	إمدادات الكهرباء والغاز والمياه وإدارة النفايات	39..35	
41..43	Construction	1	169	0	704	874	التشييد	43..41	
45..47	Wholesale and retail trade; repair of motor vehicles	4	381	32	748	1,165	تجارة الجملة والتجزئة، وإصلاح المركبات ذات المحركات والدراجات النارية	47..45	
49..53	Transportation and storage	0	1,455	0	44	1,499	النقل والتخزين	53..49	
55..56	Accommodation and food service activities	0	1,074	0	128	1,202	أنشطة خدمات الإقامة والطعام	56..55	
58..63	Information and communication	0	1,819	0	13	1,832	المعلومات والاتصالات	63..58	
64..66	Financial and insurance activities	0	1,734	0	58	1,792	الأنشطة المالية وأنشطة التأمين	66..64	
68	Real estate activities	1	187	22	120	330	الأنشطة العقارية	68	
69..75	Professional, scientific and technical activities	1	534	0	118	653	الأنشطة المهنية والعلمية والتقنية	75..69	
77..82	Administrative and support service activities	0	725	0	20	745	أنشطة الخدمات الإدارية وخدمات الدعم	82..77	
84	Public administration and defence, compulsory social security	0	43,732	0	0	43,732	الإدارة العامة والدفاع، الضمان الاجتماعي الإلزامي	84	
85	Education	0	1,982	0	4	1,986	التعليم	85	
86..88	Human health and social work activities	0	2,064	0	1	2,065	الأنشطة في مجال صحة الإنسان والعمل الاجتماعي	88..86	
90..93	Arts, entertainment and recreation	1	1,621	0	17	1,639	الفنون والترفيه والتسلية	93..90	
94..96	Other service activities	0	80	0	12	92	أنشطة الخدمات الأخرى	96..94	
99	Public administration and defence, compulsory social security	0	93	0	0	93	أنشطة المنظمات والهيئات غير الخاضعة للولاية القضائية الوطنية	99	

Table No (44)

جدول رقم (44)

ISIC (rev.4) Code	Sex / Main Economic Activity	Main Status in Employment الحالة العملية الرئيسية					المجموع Total	الجنس / النشاط الاقتصادي الرئيسي	ISIC (rev.4) Code
		يعمل لدى ذويه بدون أجر Non-paid Family Worker	يعمل بأجر Employee	يعمل لحسابه Own Account Worker	صاحب عمل ويديره Employer				
	Female	0	45,703	0	521	46,224	إناث		
01..03	Agriculture and fishing	0	3	0	0	3	الزراعة والحراثة وصيد الأسماك	03..01	
05..09	Mining and quarrying	0	1,389	0	0	1,389	التعدين واستغلال المحاجر	09..05	
10..33	Manufacturing	0	449	0	1	450	الصناعة التحويلية	33..10	
35..39	Electricity, gas, water supply and waste management	0	608	0	0	608	إمدادات الكهرباء والغاز والمياه وإدارة النفايات	39..35	
41..43	Construction	0	622	0	38	660	التشييد	43..41	
45..47	Wholesale and retail trade; repair of motor vehicles	0	333	0	88	421	تجارة الجملة والتجزئة، وإصلاح المركبات ذات المحركات والدراجات النارية	47..45	
49..53	Transportation and storage	0	617	0	1	618	النقل والتخزين	53..49	
55..56	Accommodation and food service activities	0	833	0	111	944	أنشطة خدمات الإقامة والطعام	56..55	
58..63	Information and communication	0	1,109	0	2	1,111	المعلومات والاتصالات	63..58	
64..66	Financial and insurance activities	0	2,140	0	7	2,147	الأنشطة المالية وأنشطة التأمين	66..64	
68	Real estate activities	0	177	0	4	181	الأنشطة العقارية	68	
69..75	Professional, scientific and technical activities	0	388	0	80	468	الأنشطة المهنية والعلمية والتقنية	75..69	
77..82	Administrative and support service activities	0	2,345	0	38	2,383	أنشطة الخدمات الإدارية وخدمات الدعم	82..77	
84	Public administration and defence, compulsory social security	0	17,027	0	0	17,027	الإدارة العامة والدفاع، الضمان الاجتماعي الإلزامي	84	
85	Education	0	11,877	0	115	11,992	التعليم	85	
86..88	Human health and social work activities	0	4,936	0	9	4,945	الأنشطة في مجال صحة الإنسان والعمل الاجتماعي	88..86	
90..93	Arts, entertainment and recreation	0	753	0	15	768	الفنون والترفيه والتسلية	93..90	
94..96	Other service activities	0	79	0	12	91	أنشطة الخدمات الأخرى	96..94	
99	Activities of extraterritorial organizations and bodies	0	18	0	0	18	أنشطة المنظمات والهيئات غير الخاضعة للولاية القضائية الوطنية	99	

Non Qatari Employed Population (15+) by Status in Employment, Sex & Main Economic Activity

Table No (45)

جدول رقم (45)

ISIC (rev.4) Code	Sex / Main Economic Activity	Main Status in Employment الحالة العملية الرئيسية						النشاط الاقتصادي الرئيسي / الجنس	ISIC (rev.4) Code
		يعمل لدى ذويه بأجر paid Family Worker	يعمل لدى ذويه بدون أجر Non-paid Family Worker	يعمل بأجر Employee	يعمل لحسابه Own Account Worker	صاحب عمل ويديره Employer	المجموع Total		
	Both Sexes	50	158	1,927,485	905	5,924	1,934,522	كلا الجنسين	
01..03	Agriculture and fishing	4	1	28,227	0	13	28,245	الزراعة والحراجه وصيد الأسماك	03..01
05..09	Mining and quarrying	1	0	27,475	0	26	27,502	التعدين واستغلال المحاجر	09..05
10..33	Manufacturing	2	4	101,295	63	264	101,628	الصناعة التحويلية	33..10
35..39	Electricity, gas, water supply and waste management	0	0	10,011	0	6	10,017	إمدادات الكهرباء والغاز والمياه وإدارة النفايات	39..35
41..43	Construction	1	24	658,378	88	2,107	660,598	التشييد	43..41
45..47	Wholesale and retail trade; repair of motor vehicles	3	53	240,125	487	1,194	241,862	تجارة الجملة والتجزئة، وإصلاح المركبات ذات المحركات والدراجات النارية	47..45
49..53	Transportation and storage	7	10	136,245	241	244	136,747	النقل والتخزين	53..49
55..56	Accommodation and food service activities	1	8	75,547	0	133	75,689	أنشطة خدمات الإقامة والطعام	56..55
58..63	Information and communication	1	3	20,577	0	118	20,699	المعلومات والاتصالات	63..58
64..66	Financial and insurance activities	0	1	16,398	0	12	16,411	الأنشطة المالية وأنشطة التأمين	66..64
68	Real estate activities	0	2	18,044	0	87	18,133	الأنشطة العقارية	68
69..75	Professional, scientific and technical activities	4	5	48,369	0	224	48,602	الأنشطة المهنية والعلمية والتقنية	75..69
77..82	Administrative and support service activities	8	28	184,288	12	1,273	185,609	أنشطة الخدمات الإدارية وخدمات الدعم	82..77
84	Public administration and defence, compulsory social security	0	0	49,465	0	0	49,465	الإدارة العامة والدفاع، الضمان الاجتماعي الإلزامي	84
85	Education	9	11	43,751	14	27	43,812	التعليم	85
86..88	Human health and social work activities	4	6	65,752	0	51	65,813	الأنشطة في مجال صحة الإنسان والعمل الاجتماعي	88..86
90..93	Arts, entertainment and recreation	3	2	10,653	0	30	10,688	الفنون والترفيه والتسليه	93..90
94..96	Other service activities	2	0	18,339	0	115	18,456	أنشطة الخدمات الأخرى	96..94
97..98	Activities of Households as employers	0	0	167,240	0	0	167,240	أنشطة الأسر المعيشية التي تستخدم أفرادا، وأنشطة الأسر المعيشية في إنتاج سلع وخدمات غير مميزة	98..97
99	Activities of extraterritorial organizations and bodies	0	0	7,306	0	0	7,306	أنشطة المنظمات والهيئات غير الخاضعة للولاية القضائية الوطنية	99

Non Qatari Employed Population (15+) by Status in Employment, Sex & Main Economic Activity

Table No (45)

جدول رقم (45)

ISIC (rev.4) Code	Sex / Main Economic Activity	Main Status in Employment الحالة العملية الرئيسية						الجنس / النشاط الاقتصادي الرئيسي	ISIC (rev.4) Code
		يعمل لدى ذويه بأجر paid Family Worker	يعمل لدى ذويه بدون أجر Non-paid Family Worker	يعمل بأجر Employee	يعمل لحسابه Own Account Worker	صاحب عمل ويديره Employer	المجموع Total		
	Male	5	157	1,638,876	905	5,691	1,645,634	ذكور	
01..03	Agriculture and fishing	4	1	28,012	0	13	28,030	الزراعة والحراثة وصيد الأسماك	03..01
05..09	Mining and quarrying	0	0	25,779	0	26	25,805	التعدين واستغلال المحاجر	09..05
10..33	Manufacturing	0	4	97,786	63	263	98,116	الصناعة التحويلية	33..10
35..39	Electricity, gas, water supply and waste management	0	0	9,580	0	6	9,586	إمدادات الكهرباء والغاز والمياه وإدارة النفايات	39..35
41..43	Construction	0	24	649,147	88	2,107	651,366	التشييد	43..41
45..47	Wholesale and retail trade; repair of motor vehicles	0	53	218,194	487	1,106	219,840	تجارة الجملة والتجزئة، وإصلاح المركبات ذات المحركات والدراجات النارية	47..45
49..53	Transportation and storage	0	10	120,637	241	240	121,128	النقل والتخزين	53..49
55..56	Accommodation and food service activities	0	8	65,795	0	114	65,917	أنشطة خدمات الإقامة والطعام	56..55
58..63	Information and communication	0	3	17,628	0	117	17,748	المعلومات والاتصالات	63..58
64..66	Financial and insurance activities	0	1	12,852	0	12	12,865	الأنشطة المالية وأنشطة التأمين	66..64
68	Real estate activities	0	2	16,694	0	87	16,783	الأنشطة العقارية	68
69..75	Professional, scientific and technical activities	0	5	39,838	0	220	40,063	الأنشطة المهنية والعلمية والتقنية	75..69
77..82	Administrative and support service activities	0	28	153,690	12	1,273	155,003	أنشطة الخدمات الإدارية وخدمات الدعم	82..77
84	Public administration and defence, compulsory social security	0	0	45,378	0	0	45,378	الإدارة العامة والدفاع، الضمان الاجتماعي الإلزامي	84
85	Education	1	11	18,742	14	11	18,779	التعليم	85
86..88	Human health and social work activities	0	5	29,701	0	35	29,741	الأنشطة في مجال صحة الإنسان والعمل الاجتماعي	88..86
90..93	Arts, entertainment and recreation	0	2	7,684	0	22	7,708	الفنون والترفيه والتسلية	93..90
94..96	Other service activities	0	0	12,211	0	39	12,250	أنشطة الخدمات الأخرى	96..94
97..98	Activities of Households as employers	0	0	65,124	0	0	65,124	أنشطة الأسر المعيشية التي تستخدم أفراداً، وأنشطة الأسر المعيشية في إنتاج سلع وخدمات غير مميزة	98..97
99	Activities of extraterritorial organizations and bodies	0	0	4,404	0	0	4,404	أنشطة المنظمات والهيئات غير الخاضعة للولاية القضائية الوطنية	99

Non Qatari Employed Population (15+) by Status in Employment, Sex & Main Economic Activity

Table No (45)

جدول رقم (45)

ISIC (rev.4) Code	Sex / Main Economic Activity	Main Status in Employment الحالة العملية الرئيسية						النشاط الاقتصادي الرئيسي / الجنس	ISIC (rev.4) Code
		يعمل لدى ذويه بأجر paid Family Worker	يعمل لدى ذويه بدون أجر Non-paid Family Worker	يعمل بأجر Employee	يعمل لحسابه Own Account Worker	صاحب عمل ويديره Employer	المجموع Total		
	Female	45	1	288,609	0	233	288,888	إناث	
01..03	Agriculture and fishing	0	0	215	0	0	215	الزراعة والحراثة وصيد الأسماك	03..01
05..09	Mining and quarrying	1	0	1,696	0	0	1,697	التعدين واستغلال المحاجر	09..05
10..33	Manufacturing	2	0	3,509	0	1	3,512	الصناعة التحويلية	33..10
35..39	Electricity, gas, water supply and waste management	0	0	431	0	0	431	إمدادات الكهرباء والغاز والمياه وإدارة النفايات	39..35
41..43	Construction	1	0	9,231	0	0	9,232	التشييد	43..41
45..47	Wholesale and retail trade; repair of motor vehicles	3	0	21,931	0	88	22,022	تجارة الجملة والتجزئة، وإصلاح المركبات ذات المحركات والدراجات النارية	47..45
49..53	Transportation and storage	7	0	15,608	0	4	15,619	النقل والتخزين	53..49
55..56	Accommodation and food service activities	1	0	9,752	0	19	9,772	أنشطة خدمات الإقامة والطعام	56..55
58..63	Information and communication	1	0	2,949	0	1	2,951	المعلومات والاتصالات	63..58
64..66	Financial and insurance activities	0	0	3,546	0	0	3,546	الأنشطة المالية وأنشطة التأمين	66..64
68	Real estate activities	0	0	1,350	0	0	1,350	الأنشطة العقارية	68
69..75	Professional, scientific and technical activities	4	0	8,531	0	4	8,539	الأنشطة المهنية والعلمية والتقنية	75..69
77..82	Administrative and support service activities	8	0	30,598	0	0	30,606	أنشطة الخدمات الإدارية وخدمات الدعم	82..77
84	Public administration and defence, compulsory social security	0	0	4,087	0	0	4,087	الإدارة العامة والدفاع، الضمان الاجتماعي الإلزامي	84
85	Education	8	0	25,009	0	16	25,033	التعليم	85
86..88	Human health and social work activities	4	1	36,051	0	16	36,072	الأنشطة في مجال صحة الإنسان والعمل الاجتماعي	88..86
90..93	Arts, entertainment and recreation	3	0	2,969	0	8	2,980	الفنون والترفيه والتسليّة	93..90
94..96	Other service activities	2	0	6,128	0	76	6,206	أنشطة الخدمات الأخرى	96..94
97..98	Activities of Households as employers	0	0	102,116	0	0	102,116	أنشطة الأسر المعيشية التي تستخدم أفراداً، وأنشطة الأسر المعيشية في إنتاج سلع وخدمات غير مميزة	98..97
99	Activities of extraterritorial organizations and bodies	0	0	2,902	0	0	2,902	أنشطة المنظمات والهيئات غير الخاضعة للولاية القضائية الوطنية	99

Table No (46)

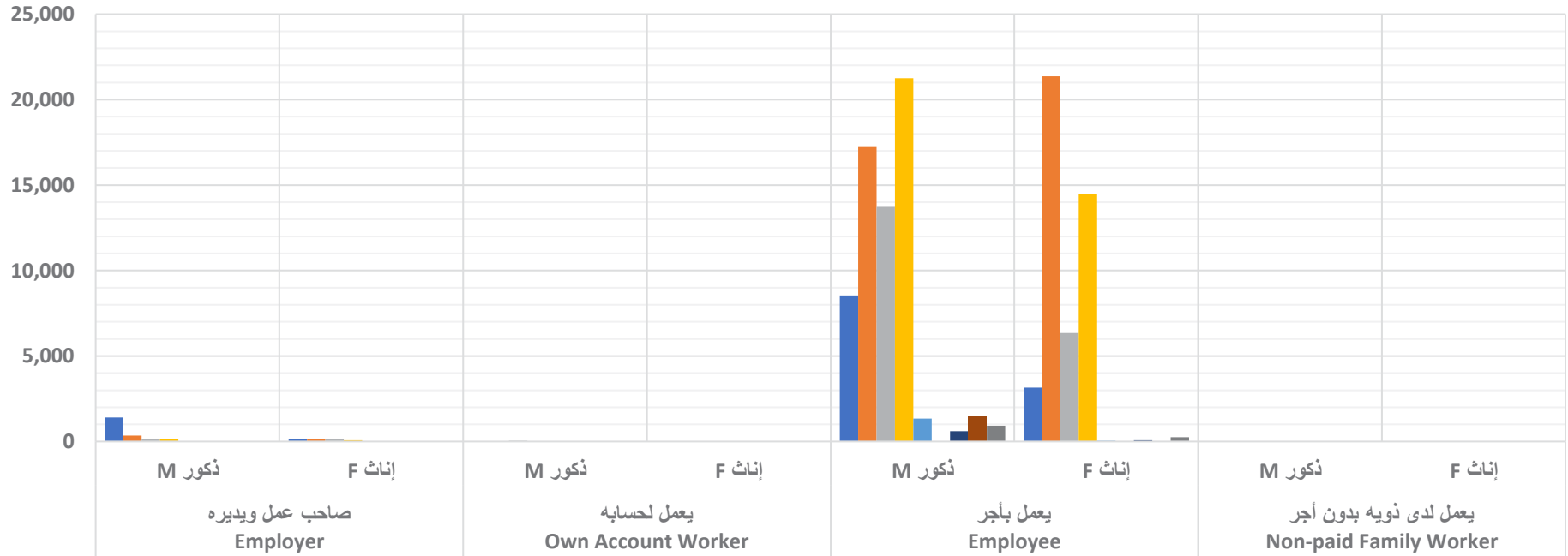
جدول رقم (46)

ISCO (88) Code	Sex / Main Occupation	Main Status in Employment الحالة العملية الرئيسية					المجموع Total	الجنس / المهنة الرئيسية	ISCO (88) Code
		يعمل لدى ذويه بأجر paid Family Worker	يعمل لدى ذويه بدون أجر Non-paid Family Worker	يعمل بأجر Employee	يعمل لحسابه Own Account Worker	صاحب عمل ويديره Employer			
	Both Sexes	50	166	2,038,357	959	8,480	2,048,012	كلا الجنسين	
1	Legislators, Senior Officials And Managers	0	9	55,432	0	3,458	58,899	المشروع وموظفو الإدارة العليا والمديرون	1
2	Professionals	26	34	264,367	6	1,300	265,733	الاختصاصيون	2
3	Technicians And Associate Professionals	1	23	186,077	172	708	186,981	الفنيون والاختصاصيون المساعدون	3
4	Clerks	12	15	131,973	89	380	132,469	الكتابة	4
5	Service Workers And Shop And Market Sales Workers	7	27	166,859	177	279	167,349	العاملون في الخدمات والباعة في المحلات التجارية والأسواق	5
6	Skilled Agricultural And Fishery Workers	2	2	25,083	3	14	25,104	العمال المهرة في الزراعة وصيد الأسماك	6
7	Craft And Related Trades Workers	0	27	595,237	176	1,007	596,447	العاملون في الحرف وما إليها من المهن	7
8	Plant And Machine Operators And Assemblers	1	16	221,817	311	125	222,270	مشغلو الآلات والمعدات ومجموعها	8
9	Elementary Occupations	1	13	391,512	25	1,209	392,760	المهن العادية	9
	Male	5	165	1,704,045	959	7,726	1,712,900	ذكور	
1	Legislators, Senior Officials And Managers	0	9	46,929	0	3,243	50,181	المشروع وموظفو الإدارة العليا والمديرون	1
2	Professionals	0	33	173,548	6	1,111	174,698	الاختصاصيون	2
3	Technicians And Associate Professionals	0	23	155,880	172	539	156,614	الفنيون والاختصاصيون المساعدون	3
4	Clerks	0	15	94,341	89	278	94,723	الكتابة	4
5	Service Workers And Shop And Market Sales Workers	2	27	123,157	177	207	123,570	العاملون في الخدمات والباعة في المحلات التجارية والأسواق	5
6	Skilled Agricultural And Fishery Workers	2	2	24,964	3	14	24,985	العمال المهرة في الزراعة وصيد الأسماك	6
7	Craft And Related Trades Workers	0	27	591,270	176	1,004	592,477	العاملون في الحرف وما إليها من المهن	7
8	Plant And Machine Operators And Assemblers	1	16	220,899	311	124	221,351	مشغلو الآلات والمعدات ومجموعها	8
9	Elementary Occupations	0	13	273,057	25	1,206	274,301	المهن العادية	9
	Female	45	1	334,312	0	754	335,112	إناث	
1	Legislators, Senior Officials And Managers	0	0	8,503	0	215	8,718	المشروع وموظفو الإدارة العليا والمديرون	1
2	Professionals	26	1	90,819	0	189	91,035	الاختصاصيون	2
3	Technicians And Associate Professionals	1	0	30,197	0	169	30,367	الفنيون والاختصاصيون المساعدون	3
4	Clerks	12	0	37,632	0	102	37,746	الكتابة	4
5	Service Workers And Shop And Market Sales Workers	5	0	43,702	0	72	43,779	العاملون في الخدمات والباعة في المحلات التجارية والأسواق	5
6	Skilled Agricultural And Fishery Workers	0	0	119	0	0	119	العمال المهرة في الزراعة وصيد الأسماك	6
7	Craft And Related Trades Workers	0	0	3,967	0	3	3,970	العاملون في الحرف وما إليها من المهن	7
8	Plant And Machine Operators And Assemblers	0	0	918	0	1	919	مشغلو الآلات والمعدات ومجموعها	8
9	Elementary Occupations	1	0	118,455	0	3	118,459	المهن العادية	9

Table No (47)

جدول رقم (47)

ISCO (88) Code	Sex / Main Occupation	Main Status in Employment الحالة العملية الرئيسية					المجموع Total	الجنس / المهنة الرئيسية	ISCO (88) Code
		يعمل لدى ذويه بدون أجر Non-paid Family Worker	يعمل بأجر Employee	يعمل لحسابه Own Account Worker	صاحب عمل ويديره Employer				
	Both Sexes	8	110,872	54	2,556	113,490	كلا الجنسين		
1	Legislators, Senior Officials And Managers	1	11,696	0	1,547	13,244	المشروعون وموظفو الإدارة العليا والمدبرون	1	
2	Professionals	1	38,592	6	487	39,086	الاختصاصيون	2	
3	Technicians And Associate Professionals	4	20,067	38	285	20,394	الفنيون والاختصاصيون المساعدون	3	
4	Clerks	2	35,735	10	213	35,960	الكتيبة	4	
5	Service Workers And Shop And Market Sales Workers	0	1,388	0	0	1,388	العاملون في الخدمات والباعة في المحلات التجارية والأسواق	5	
6	Skilled Agricultural And Fishery Workers	0	7	0	4	11	العمال المهرة في الزراعة وصيد الأسماك	6	
7	Craft And Related Trades Workers	0	673	0	17	690	العاملون في الحرف وما إليها من المهن	7	
8	Plant And Machine Operators And Assemblers	0	1,533	0	0	1,533	مشغلو الآلات والمعدات ومجموعها	8	
9	Elementary Occupations	0	1,181	0	3	1,184	المهن العادية	9	
	Male	8	65,169	54	2,035	67,266	ذكور		
1	Legislators, Senior Officials And Managers	1	8,544	0	1,401	9,946	المشروعون وموظفو الإدارة العليا والمدبرون	1	
2	Professionals	1	17,231	6	348	17,586	الاختصاصيون	2	
3	Technicians And Associate Professionals	4	13,724	38	133	13,899	الفنيون والاختصاصيون المساعدون	3	
4	Clerks	2	21,256	10	131	21,399	الكتيبة	4	
5	Service Workers And Shop And Market Sales Workers	0	1,345	0	0	1,345	العاملون في الخدمات والباعة في المحلات التجارية والأسواق	5	
6	Skilled Agricultural And Fishery Workers	0	6	0	4	10	العمال المهرة في الزراعة وصيد الأسماك	6	
7	Craft And Related Trades Workers	0	597	0	17	614	العاملون في الحرف وما إليها من المهن	7	
8	Plant And Machine Operators And Assemblers	0	1,533	0	0	1,533	مشغلو الآلات والمعدات ومجموعها	8	
9	Elementary Occupations	0	933	0	1	934	المهن العادية	9	
	Female	0	45,703	0	521	46,224	إناث		
1	Legislators, Senior Officials And Managers	0	3,152	0	146	3,298	المشروعون وموظفو الإدارة العليا والمدبرون	1	
2	Professionals	0	21,361	0	139	21,500	الاختصاصيون	2	
3	Technicians And Associate Professionals	0	6,343	0	152	6,495	الفنيون والاختصاصيون المساعدون	3	
4	Clerks	0	14,479	0	82	14,561	الكتيبة	4	
5	Service Workers And Shop And Market Sales Workers	0	43	0	0	43	العاملون في الخدمات والباعة في المحلات التجارية والأسواق	5	
6	Skilled Agricultural And Fishery Workers	0	1	0	0	1	العمال المهرة في الزراعة وصيد الأسماك	6	
7	Craft And Related Trades Workers	0	76	0	0	76	العاملون في الحرف وما إليها من المهن	7	
9	Elementary Occupations	0	248	0	2	250	المهن العادية	9	



المشروعون وموظفو الإدارة العليا والمديرون Legislators, Senior Officials And Managers

الاختصاصيون Professionals

الفنيون والاختصاصيون المساعدون Technicians And Associate Professionals

الكتبة Clerks

العاملون في الخدمات والباعة في المحلات التجارية والأسواق Service Workers And Shop And Market Sales Workers

العمال المهرة في الزراعة وصيد الاسماك Skilled Agricultural And Fishery Workers

العاملون في الحرف وما إليها من المهن Craft And Related Trades Workers

مشغلو الآلات والمعدات ومجموعها Plant And Machine Operators And Assemblers

المهن العادية Elementary Occupations

Graph No. (18)

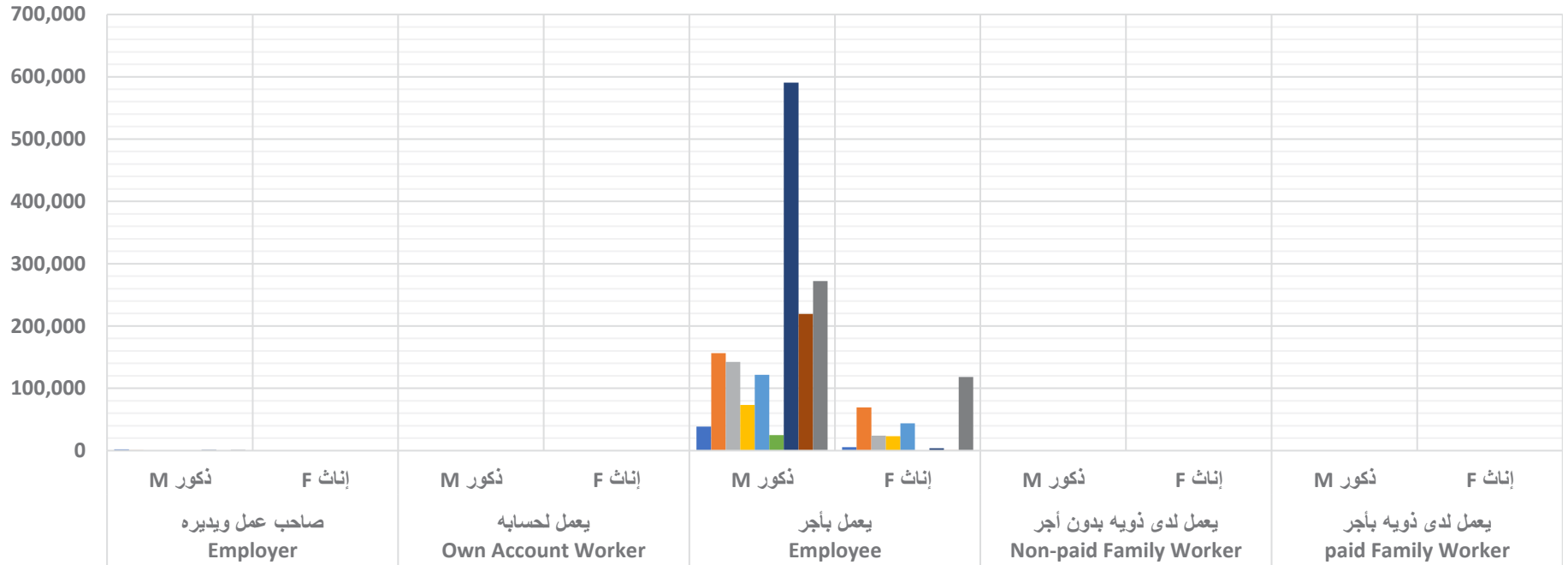
شكل رقم (18)

Non Qatari Employed Population (15+) by Status in Employment, Sex & Main Occupation

Table No (48)

جدول رقم (48)

ISCO (88) Code	Sex / Main Occupation	Main Status in Employment الحالة العملية الرئيسية					المجموع Total	الجنس / المهنة الرئيسية	ISCO (88) Code
		يعمل لدى ذويه بأجر paid Family Worker	يعمل لدى ذويه بدون أجر Non-paid Family Worker	يعمل بأجر Employee	يعمل لحسابه Own Account Worker	صاحب عمل ويديره Employer			
	Both Sexes	50	158	1,927,485	905	5,924	1,934,522	كلا الجنسين	
1	Legislators, Senior Officials And Managers	0	8	43,736	0	1,911	45,655	المشروعون وموظفو الإدارة العليا والمديرون	1
2	Professionals	26	33	225,775	0	813	226,647	الاختصاصيون	2
3	Technicians And Associate Professionals	1	19	166,010	134	423	166,587	الفنيون والاختصاصيون المساعدون	3
4	Clerks	12	13	96,238	79	167	96,509	الكتابة	4
5	Service Workers And Shop And Market Sales Workers	7	27	165,471	177	279	165,961	العاملون في الخدمات والباعة في المحلات التجارية والأسواق	5
6	Skilled Agricultural And Fishery Workers	2	2	25,076	3	10	25,093	العمال المهرة في الزراعة وصيد الأسماك	6
7	Craft And Related Trades Workers	0	27	594,564	176	990	595,757	العاملون في الحرف وما إليها من المهن	7
8	Plant And Machine Operators And Assemblers	1	16	220,284	311	125	220,737	مشغلو الآلات والمعدات ومجموعها	8
9	Elementary Occupations	1	13	390,331	25	1,206	391,576	المهن العادية	9
	Male	5	157	1,638,876	905	5,691	1,645,634	ذكور	
1	Legislators, Senior Officials And Managers	0	8	38,385	0	1,842	40,235	المشروعون وموظفو الإدارة العليا والمديرون	1
2	Professionals	0	32	156,317	0	763	157,112	الاختصاصيون	2
3	Technicians And Associate Professionals	0	19	142,156	134	406	142,715	الفنيون والاختصاصيون المساعدون	3
4	Clerks	0	13	73,085	79	147	73,324	الكتابة	4
5	Service Workers And Shop And Market Sales Workers	2	27	121,812	177	207	122,225	العاملون في الخدمات والباعة في المحلات التجارية والأسواق	5
6	Skilled Agricultural And Fishery Workers	2	2	24,958	3	10	24,975	العمال المهرة في الزراعة وصيد الأسماك	6
7	Craft And Related Trades Workers	0	27	590,673	176	987	591,863	العاملون في الحرف وما إليها من المهن	7
8	Plant And Machine Operators And Assemblers	1	16	219,366	311	124	219,818	مشغلو الآلات والمعدات ومجموعها	8
9	Elementary Occupations	0	13	272,124	25	1,205	273,367	المهن العادية	9
	Female	45	1	288,609	0	233	288,888	إناث	
1	Legislators, Senior Officials And Managers	0	0	5,351	0	69	5,420	المشروعون وموظفو الإدارة العليا والمديرون	1
2	Professionals	26	1	69,458	0	50	69,535	الاختصاصيون	2
3	Technicians And Associate Professionals	1	0	23,854	0	17	23,872	الفنيون والاختصاصيون المساعدون	3
4	Clerks	12	0	23,153	0	20	23,185	الكتابة	4
5	Service Workers And Shop And Market Sales Workers	5	0	43,659	0	72	43,736	العاملون في الخدمات والباعة في المحلات التجارية والأسواق	5
6	Skilled Agricultural And Fishery Workers	0	0	118	0	0	118	العمال المهرة في الزراعة وصيد الأسماك	6
7	Craft And Related Trades Workers	0	0	3,891	0	3	3,894	العاملون في الحرف وما إليها من المهن	7
8	Plant And Machine Operators And Assemblers	0	0	918	0	1	919	مشغلو الآلات والمعدات ومجموعها	8
9	Elementary Occupations	1	0	118,207	0	1	118,209	المهن العادية	9



المشروعون وموظفو الإدارة العليا والمديرون Legislators, Senior Officials And Managers

الاختصاصيون Professionals

الفنيون والاختصاصيون المساعدون Technicians And Associate Professionals

الكتبة Clerks

العاملون في الخدمات والباعة في المحلات التجارية والأسواق Service Workers And Shop And Market Sales Workers

العمال المهرة في الزراعة وصيد الاسماك Skilled Agricultural And Fishery Workers

العاملون في الحرف وما إليها من المهن Craft And Related Trades Workers

مشغلو الآلات والمعدات ومجموعها Plant And Machine Operators And Assemblers

المهن العادية Elementary Occupations

Employed Population (15+) by Main Occupation, Sex and Main Economic Activity

Table No (49)

جدول رقم (49)

ISIC (rev.4) Code	Sex \ Main Economic Activity	Main Occupation المهنة الرئيسية										ISIC (rev.4) Code	
		المهن العادية Elementary Occupations	العمالون بتشغيل المحطات والآلات Plant and Machine Operators and Assemblers	العمالون بالحرف اليدوية وما يتصل بها من مهن Craft and Related Trades Workers	العمال المهرة في مجالات الزراعة والغابات وصيد الأسماك Skilled Agricultural and Fishery Workers	العمالون في الخدمات والباعة في المحلات التجارية والأسواق Service Workers And Sales Workers	الكتبة Clerks	الفنيون والاختصاصيون والمساعدون Technicians and Associate Professionals	الاختصاصيون Professionals	المديرون Managers	المجموع Total		الجنس / النشاط الاقتصادي الرئيسي
	Both Sexes	392,760	222,270	596,447	25,104	167,349	132,469	186,981	265,733	58,899	2,048,012	كلا الجنسين	
01..03	Agriculture and fishing	27	1,810	1,351	23,175	737	194	272	541	170	28,277	الزراعة والحراثة وصيد الأسماك	03..01
05..09	Mining and quarrying	3,731	2,537	5,575	3	557	2,321	6,099	10,954	1,556	33,333	التعدين واستغلال المحاجر	09..05
10..33	Manufacturing	22,298	11,570	37,815	22	3,846	8,046	11,714	6,727	2,170	104,208	الصناعة التحويلية	33..10
35..39	Electricity, gas, water supply and waste management	1,413	711	1,739	0	114	899	4,091	2,187	437	11,591	إمدادات الكهرباء والغاز والمياه وإدارة النفايات	39..35
41..43	Construction	45,411	47,275	456,217	153	3,742	16,365	40,451	41,477	11,041	662,132	التشييد	43..41
45..47	Wholesale and retail trade, repair of motor vehicles	37,690	33,532	42,614	266	46,110	19,389	29,116	22,691	12,040	243,448	تجارة الجملة والتجزئة، وإصلاح المركبات ذات المحركات والدراجات النارية	47..45
49..53	Transportation and storage	12,422	62,637	9,890	8	15,858	8,544	15,119	11,320	3,066	138,864	النقل والتخزين	53..49
55..56	Accommodation and food service activities	15,094	5,262	3,909	51	35,906	6,185	4,800	2,478	4,150	77,835	أنشطة خدمات الإقامة والطعام	56..55
58..63	Information and communication	1,473	691	1,940	0	614	2,204	5,300	9,310	2,110	23,642	المعلومات والاتصالات	63..58
64..66	Financial and insurance activities	1,076	510	642	24	517	5,248	2,182	7,082	3,069	20,350	الأنشطة المالية وأنشطة التأمين	66..64
68	Real estate activities	5,538	1,148	3,585	40	719	1,539	2,565	2,499	1,011	18,644	الأنشطة العقارية	68
69..75	Professional, scientific and technical activities	8,121	2,476	9,762	13	1,323	3,118	5,372	17,415	2,123	49,723	الأنشطة المهنية والعلمية والتقنية	75..69
77..82	Administrative and support service activities	98,936	13,354	16,634	472	12,466	13,760	13,868	14,139	5,108	188,737	أنشطة الخدمات الإدارية وخدمات الدعم	82..77
84	Public administration and defence, compulsory social security	7,274	3,290	2,094	193	19,406	24,790	16,579	30,796	5,802	110,224	الإدارة العامة والدفاع، الضمان الاجتماعي الإلزامي	84
85	Education	2,162	1,373	399	115	2,174	5,738	3,904	39,939	1,986	57,790	التعليم	85
86..88	Human health and social work activities	1,718	1,041	777	5	3,330	5,500	20,537	38,427	1,488	72,823	الأنشطة في مجال صحة الإنسان والعمل الاجتماعي	88..86
90..93	Arts, entertainment and recreation	1,608	527	430	332	759	1,887	3,016	3,476	1,060	13,095	الفنون والترفيه والتسليّة	93..90
94..96	Other service activities	3,238	747	490	2	9,167	800	1,225	2,667	303	18,639	أنشطة الخدمات الأخرى	96..94
97..98	Activities of Households as employers	123,435	31,708	533	223	9,954	608	289	490	0	167,240	أنشطة الأسر المعيشية التي تستخدم أفراداً، وأنشطة الأسر المعيشية في إنتاج سلع وخدمات غير مميزة	98..97
99	Activities of extraterritorial organizations and bodies	95	71	51	7	50	5,334	482	1,118	209	7,417	أنشطة المنظمات والهيئات غير الخاضعة للولاية القضائية الوطنية	99

Employed Population (15+) by Main Occupation, Sex and Main Economic Activity

Table No (49)

جدول رقم (49)

ISIC (rev.4) Code	Sex \ Main Economic Activity	Main Occupation المهنة الرئيسية										ISIC (rev.4) Code	
		المهن العادية Elementary Occupations	العاملون بتشغيل المحطات والآلات Plant and Machine Operators and Assemblers	العاملون بالحرف اليدوية وما يتصل بها من مهن Craft and Related Trades Workers	العمال المهرة في مجالات الزراعة والغابات وصيد الأسماك Skilled Agricultural and Fishery Workers	العاملون في الخدمات والباعة في المحلات التجارية والأسواق Service Workers And Sales Workers	الكتبة Clerks	الفنيون والاختصاصيون والمساعدون Technicians and Associate Professionals	الاختصاصيون Professionals	المديرون Managers	المجموع Total		الجنس / النشاط الاقتصادي الرئيسي
	Male	274,301	221,351	592,477	24,985	123,570	94,723	156,614	174,698	50,181	1,712,900	ذكور	
01..03	Agriculture and fishing	27	1,803	1,351	23,069	728	181	257	479	164	28,059	الزراعة والحراثة وصيد الأسماك	03..01
05..09	Mining and quarrying	3,654	2,527	5,524	3	538	1,782	5,656	9,221	1,342	30,247	التعدين واستغلال المحاجر	09..05
10..33	Manufacturing	22,049	11,563	36,686	22	3,494	7,274	10,964	6,116	2,078	100,246	الصناعة التحويلية	33..10
35..39	Electricity, gas, water supply and waste management	1,405	708	1,720	0	104	618	3,768	1,890	339	10,552	إمدادات الكهرباء والغاز والمياه وإدارة النفايات	39..35
41..43	Construction	43,993	47,254	454,657	152	3,295	14,437	39,021	38,866	10,565	652,240	التشييد	43..41
45..47	Wholesale and retail trade, repair of motor vehicles	36,644	33,498	42,453	263	35,756	15,135	26,789	19,625	10,842	221,005	تجارة الجملة والتجزئة، وإصلاح المركبات ذات المحركات والدراجات النارية	47..45
49..53	Transportation and storage	11,495	62,558	9,716	8	6,334	6,733	13,849	9,393	2,541	122,627	النقل والتخزين	53..49
55..56	Accommodation and food service activities	14,002	5,249	3,798	51	30,445	4,618	4,088	1,843	3,025	67,119	أنشطة خدمات الإقامة والطعام	56..55
58..63	Information and communication	1,414	684	1,923	0	522	1,559	4,560	7,139	1,779	19,580	المعلومات والاتصالات	63..58
64..66	Financial and insurance activities	1,020	503	628	24	365	3,286	1,689	4,653	2,489	14,657	الأنشطة المالية وأنشطة التأمين	66..64
68	Real estate activities	5,412	1,145	3,573	40	591	1,105	2,369	1,992	886	17,113	الأنشطة العقارية	68
69..75	Professional, scientific and technical activities	8,025	2,474	9,725	13	1,006	2,162	4,667	10,811	1,833	40,716	الأنشطة المهنية والعلمية والتقنية	75..69
77..82	Administrative and support service activities	83,515	13,309	16,230	471	8,979	8,865	11,724	8,558	4,097	155,748	أنشطة الخدمات الإدارية وخدمات الدعم	82..77
84	Public administration and defence, compulsory social security	7,113	3,286	2,058	192	18,941	18,138	14,099	20,159	5,124	89,110	الإدارة العامة والدفاع، الضمان الاجتماعي الإلزامي	84
85	Education	1,138	1,335	346	114	459	1,580	2,048	12,784	961	20,765	التعليم	85
86..88	Human health and social work activities	1,179	1,022	655	5	2,524	2,004	7,380	16,118	919	31,806	الأنشطة في مجال صحة الإنسان والعمل الاجتماعي	88..86
90..93	Arts, entertainment and recreation	1,399	517	406	329	551	1,306	2,232	1,742	865	9,347	الفنون والترفيه والتسليّة	93..90
94..96	Other service activities	2,874	739	473	1	4,330	400	950	2,399	176	12,342	أنشطة الخدمات الأخرى	96..94
97..98	Activities of Households as employers	27,859	31,106	504	221	4,573	474	186	201	0	65,124	أنشطة الأسر المعيشية التي تستخدم أفراداً، وأنشطة الأسر المعيشية في إنتاج سلع وخدمات غير مميزة	98..97
99	Activities of extraterritorial organizations and bodies	84	71	51	7	35	3,066	318	709	156	4,497	أنشطة المنظمات والهيئات غير الخاضعة للولاية القضائية الوطنية	99

Employed Population (15+) by Main Occupation, Sex and Main Economic Activity

Table No (49)

جدول رقم (49)

ISIC (rev.4) Code	Sex \ Main Economic Activity	Main Occupation المهنة الرئيسية										ISIC (rev.4) Code	
		المهن العادية Elementary Occupations	العاملون بتشغيل المحطات والآلات Plant and Machine Operators and Assemblers	العاملون بالحرف اليدوية وما يتصل بها من مهن Craft and Related Trades Workers	العمال المهرة في مجالات الزراعة والغابات وصيد الأسماك Skilled Agricultural and Fishery Workers	العاملون في الخدمات والباعة في المحلات التجارية والأسواق Service Workers And Sales Workers	الكتبة Clerks	الفنيون والاختصاصيون والمساعدون Technicians and Associate Professionals	الاختصاصيون Professionals	المديرون Managers	المجموع Total		الجنس / النشاط الاقتصادي الرئيسي
	Female	118,459	919	3,970	119	43,779	37,746	30,367	91,035	8,718	335,112	إناث	
01..03	Agriculture and fishing	0	7	0	106	9	13	15	62	6	218	الزراعة والحراثة وصيد الأسماك	03..01
05..09	Mining and quarrying	77	10	51	0	19	539	443	1,733	214	3,086	التعدين واستغلال المحاجر	09..05
10..33	Manufacturing	249	7	1,129	0	352	772	750	611	92	3,962	الصناعة التحويلية	33..10
35..39	Electricity, gas, water supply and waste management	8	3	19	0	10	281	323	297	98	1,039	إمدادات الكهرباء والغاز والمياه وإدارة النفايات	39..35
41..43	Construction	1,418	21	1,560	1	447	1,928	1,430	2,611	476	9,892	التشييد	43..41
45..47	Wholesale and retail trade, repair of motor vehicles	1,046	34	161	3	10,354	4,254	2,327	3,066	1,198	22,443	تجارة الجملة والتجزئة، وإصلاح المركبات ذات المحركات والدراجات النارية	47..45
49..53	Transportation and storage	927	79	174	0	9,524	1,811	1,270	1,927	525	16,237	النقل والتخزين	53..49
55..56	Accommodation and food service activities	1,092	13	111	0	5,461	1,567	712	635	1,125	10,716	أنشطة خدمات الإقامة والطعام	56..55
58..63	Information and communication	59	7	17	0	92	645	740	2,171	331	4,062	المعلومات والاتصالات	63..58
64..66	Financial and insurance activities	56	7	14	0	152	1,962	493	2,429	580	5,693	الأنشطة المالية وأنشطة التأمين	66..64
68	Real estate activities	126	3	12	0	128	434	196	507	125	1,531	الأنشطة العقارية	68
69..75	Professional, scientific and technical activities	96	2	37	0	317	956	705	6,604	290	9,007	الأنشطة المهنية والعلمية والتقنية	75..69
77..82	Administrative and support service activities	15,421	45	404	1	3,487	4,895	2,144	5,581	1,011	32,989	أنشطة الخدمات الإدارية وخدمات الدعم	82..77
84	Public administration and defence, compulsory social security	161	4	36	1	465	6,652	2,480	10,637	678	21,114	الإدارة العامة والدفاع، الضمان الاجتماعي الإلزامي	84
85	Education	1,024	38	53	1	1,715	4,158	1,856	27,155	1,025	37,025	التعليم	85
86..88	Human health and social work activities	539	19	122	0	806	3,496	13,157	22,309	569	41,017	الأنشطة في مجال صحة الإنسان والعمل الاجتماعي	88..86
90..93	Arts, entertainment and recreation	209	10	24	3	208	581	784	1,734	195	3,748	الفنون والترفيه والتسليّة	93..90
94..96	Other service activities	364	8	17	1	4,837	400	275	268	127	6,297	أنشطة الخدمات الأخرى	96..94
97..98	Activities of Households as employers	95,576	602	29	2	5,381	134	103	289	0	102,116	أنشطة الأسر المعيشية التي تستخدم أفراداً، وأنشطة الأسر المعيشية في إنتاج سلع وخدمات غير مميزة	98..97
99	Activities of extraterritorial organizations and bodies	11	0	0	0	15	2,268	164	409	53	2,920	أنشطة المنظمات والهيئات غير الخاضعة للولاية القضائية الوطنية	99

Table No (50)

جدول رقم (50)

ISIC (rev.4) Code	Sex \ Main Economic Activity	Main Occupation المهنة الرئيسية										الجنس / النشاط الاقتصادي الرئيسي	ISIC (rev.4) Code
		المهن العادية Elementary Occupations	العاملون بتشغيل المحطات والآلات Plant and Machine Operators and Assemblers	العاملون بالحرف اليدوية وما يتصل بها من مهن Craft and Related Trades Workers	العمال المهرة في مجالات الزراعة والغابات وصيد الأسماك Skilled Agricultural and Fishery Workers	العاملون في الخدمات والباعة في المحلات التجارية والأسواق Service Workers And Sales Workers	الكتبة Clerks	الفنيون والاختصاصيون والمساعدون Technicians and Associate Professionals	الاختصاصيون Professionals	المديرون Managers	المجموع Total		
	Both Sexes	1,184	1,533	690	11	1,388	35,960	20,394	39,086	13,244	113,490	كلا الجنسين	
01..03	Agriculture and fishing	0	0	0	4	0	1	2	2	23	32	الزراعة والحراثة وصيد الأسماك	03..01
05..09	Mining and quarrying	39	205	220	0	36	1,152	807	2,696	676	5,831	التعدين واستغلال المحاجر	09..05
10..33	Manufacturing	7	11	32	0	11	1,461	507	431	120	2,580	الصناعة التحويلية	33..10
35..39	Electricity, gas, water supply and waste management	14	3	83	0	0	513	321	471	169	1,574	إمدادات الكهرباء والغاز والمياه وإدارة النفايات	39..35
41..43	Construction	3	0	19	0	0	226	478	191	617	1,534	التشييد	43..41
45..47	Wholesale and retail trade, repair of motor vehicles	20	9	9	0	0	185	192	333	838	1,586	تجارة الجملة والتجزئة، وإصلاح المركبات ذات المحركات والدراجات النارية	47..45
49..53	Transportation and storage	7	85	8	0	47	378	543	819	230	2,117	النقل والتخزين	53..49
55..56	Accommodation and food service activities	2	0	0	0	0	12	205	31	1,896	2,146	أنشطة خدمات الإقامة والطعام	56..55
58..63	Information and communication	11	10	17	0	0	683	676	1,255	291	2,943	المعلومات والاتصالات	63..58
64..66	Financial and insurance activities	14	1	4	0	0	1,709	340	1,252	619	3,939	الأنشطة المالية وأنشطة التأمين	66..64
68	Real estate activities	1	0	0	0	0	132	67	189	122	511	الأنشطة العقارية	68
69..75	Professional, scientific and technical activities	3	1	4	0	0	366	73	617	57	1,121	الأنشطة المهنية والعلمية والتقنية	75..69
77..82	Administrative and support service activities	118	1	1	0	0	1,430	727	297	554	3,128	أنشطة الخدمات الإدارية وخدمات الدعم	82..77
84	Public administration and defence, compulsory social security	636	900	212	0	1,254	21,318	12,787	18,318	5,334	60,759	الإدارة العامة والدفاع، الضمان الاجتماعي الإلزامي	84
85	Education	119	12	30	2	1	3,357	1,017	8,772	668	13,978	التعليم	85
86..88	Human health and social work activities	171	279	21	0	39	2,436	1,115	2,570	379	7,010	الأنشطة في مجال صحة الإنسان والعمل الاجتماعي	88..86
90..93	Arts, entertainment and recreation	16	14	27	5	0	538	488	721	598	2,407	الفنون والترفيه والتسلية	93..90
94..96	Other service activities	3	2	2	0	0	38	45	75	18	183	أنشطة الخدمات الأخرى	96..94
99	Activities of extraterritorial organizations and bodies	0	0	1	0	0	25	4	46	35	111	أنشطة المنظمات والهيئات غير الخاضعة للولاية القضائية الوطنية	99

Table No (50)

جدول رقم (50)

ISIC (rev.4) Code	Sex \ Main Economic Activity	Main Occupation المهنة الرئيسية										ISIC (rev.4) Code	
		المهن العادية Elementary Occupations	العمالون بتشغيل المحطات والآلات Plant and Machine Operators and Assemblers	العمالون بالحرف اليدوية وما يتصل بها من مهن Craft and Related Trades Workers	العمال المهرة في مجالات الزراعة والغابات وصيد الاسماك Skilled ,Agricultural and Fishery Workers	العمالون في الخدمات والباعة في المحلات التجارية والأسواق Service Workers And Sales Workers	الكتبة Clerks	الفنيون والاختصاصيون المساعدون Technicians and Associate Professionals	الاختصاصيون Professionals	المديرون Managers	المجموع Total		الجنس / النشاط الاقتصادي الرئيسي
	Male	934	1,533	614	10	1,345	21,399	13,899	17,586	9,946	67,266	ذكور	
01..03	Agriculture and fishing	0	0	0	4	0	1	2	1	21	29	الزراعة والحراثة وصيد الأسماك	03..01
05..09	Mining and quarrying	37	205	209	0	36	919	618	1,874	544	4,442	التعدين واستغلال المحاجر	09..05
10..33	Manufacturing	6	11	32	0	11	1,381	224	353	112	2,130	الصناعة التحويلية	33..10
35..39	Electricity, gas, water supply and waste management	13	3	72	0	0	311	157	297	113	966	إمدادات الكهرباء والغاز والمياه وإدارة النفايات	39..35
41..43	Construction	3	0	17	0	0	59	52	141	602	874	التشييد	43..41
45..47	Wholesale and retail trade, repair of motor vehicles	15	9	9	0	0	157	145	228	602	1,165	تجارة الجملة والتجزئة، وإصلاح المركبات ذات المحركات والدراجات النارية	47..45
49..53	Transportation and storage	7	85	6	0	47	251	428	487	188	1,499	النقل والتخزين	53..49
55..56	Accommodation and food service activities	2	0	0	0	0	9	6	24	1,161	1,202	أنشطة خدمات الإقامة والطعام	56..55
58..63	Information and communication	10	10	16	0	0	451	458	666	221	1,832	المعلومات والاتصالات	63..58
64..66	Financial and insurance activities	11	1	2	0	0	647	157	577	397	1,792	الأنشطة المالية وأنشطة التأمين	66..64
68	Real estate activities	1	0	0	0	0	73	37	119	100	330	الأنشطة العقارية	68
69..75	Professional, scientific and technical activities	2	1	3	0	0	183	60	358	46	653	الأنشطة المهنية والعلمية والتقنية	75..69
77..82	Administrative and support service activities	115	1	0	0	0	377	148	25	79	745	أنشطة الخدمات الإدارية وخدمات الدعم	82..77
84	Public administration and defence, compulsory social security	599	900	192	0	1,250	15,086	10,622	10,332	4,751	43,732	الإدارة العامة والدفاع، الضمان الاجتماعي الإلزامي	84
85	Education	16	12	12	2	1	440	206	1,042	255	1,986	التعليم	85
86..88	Human health and social work activities	83	279	15	0	0	637	246	616	189	2,065	الأنشطة في مجال صحة الإنسان والعمل الاجتماعي	88..86
90..93	Arts, entertainment and recreation	12	14	26	4	0	373	311	376	523	1,639	الفنون والترفيه والتسلية	93..90
94..96	Other service activities	2	2	2	0	0	24	18	30	14	92	أنشطة الخدمات الأخرى	96..94
99	Activities of extraterritorial organizations and bodies	0	0	1	0	0	20	4	40	28	93	أنشطة المنظمات والهيئات غير الخاضعة للولاية القضائية الوطنية	99

Table No (50)

جدول رقم (50)

ISIC (rev.4) Code	Sex \ Main Economic Activity	Main Occupation المهنة الرئيسية										ISIC (rev.4) Code	
		المهن العادية Elementary Occupations	العمالون بتشغيل المحطات والآلات Plant and Machine Operators and Assemblers	العمالون بالحرف اليدوية وما يتصل بها من مهن Craft and Related Trades Workers	العمال المهرة في مجالات الزراعة والغابات وصيد الأسماك Skilled Agricultural and Fishery Workers	العمالون في الخدمات والباعة في المحلات التجارية والأسواق Service Workers And Sales Workers	الكتبة Clerks	الفنيون والاختصاصيون المساعدون Technicians and Associate Professionals	الاختصاصيون Professionals	المديرون Managers	المجموع Total		الجنس / النشاط الاقتصادي الرئيسي
	Female	250	0	76	1	43	14,561	6,495	21,500	3,298	46,224	إناث	
01..03	Agriculture and fishing	0	0	0	0	0	0	0	1	2	3	الزراعة والحراثة وصيد الأسماك	03..01
05..09	Mining and quarrying	2	0	11	0	0	233	189	822	132	1,389	التعدين واستغلال المحاجر	09..05
10..33	Manufacturing	1	0	0	0	0	80	283	78	8	450	الصناعة التحويلية	33..10
35..39	Electricity, gas, water supply and waste management	1	0	11	0	0	202	164	174	56	608	إمدادات الكهرباء والغاز والمياه وإدارة النفايات	39..35
41..43	Construction	0	0	2	0	0	167	426	50	15	660	التشييد	43..41
45..47	Wholesale and retail trade, repair of motor vehicles	5	0	0	0	0	28	47	105	236	421	تجارة الجملة والتجزئة، وإصلاح المركبات ذات المحركات والدراجات النارية	47..45
49..53	Transportation and storage	0	0	2	0	0	127	115	332	42	618	النقل والتخزين	53..49
55..56	Accommodation and food service activities	0	0	0	0	0	3	199	7	735	944	أنشطة خدمات الإقامة والطعام	56..55
58..63	Information and communication	1	0	1	0	0	232	218	589	70	1,111	المعلومات والاتصالات	63..58
64..66	Financial and insurance activities	3	0	2	0	0	1,062	183	675	222	2,147	الأنشطة المالية وأنشطة التأمين	66..64
68	Real estate activities	0	0	0	0	0	59	30	70	22	181	الأنشطة العقارية	68
69..75	Professional, scientific and technical activities	1	0	1	0	0	183	13	259	11	468	الأنشطة المهنية والعلمية والتقنية	75..69
77..82	Administrative and support service activities	3	0	1	0	0	1,053	579	272	475	2,383	أنشطة الخدمات الإدارية وخدمات الدعم	82..77
84	Public administration and defence, compulsory social security	37	0	20	0	4	6,232	2,165	7,986	583	17,027	الإدارة العامة والدفاع، الضمان الاجتماعي الإلزامي	84
85	Education	103	0	18	0	0	2,917	811	7,730	413	11,992	التعليم	85
86..88	Human health and social work activities	88	0	6	0	39	1,799	869	1,954	190	4,945	الأنشطة في مجال صحة الإنسان والعمل الاجتماعي	88..86
90..93	Arts, entertainment and recreation	4	0	1	1	0	165	177	345	75	768	الفنون والترفيه والتسليّة	93..90
94..96	Other service activities	1	0	0	0	0	14	27	45	4	91	أنشطة الخدمات الأخرى	96..94
99	Activities of extraterritorial organizations and bodies	0	0	0	0	0	5	0	6	7	18	أنشطة المنظمات والهيئات غير الخاضعة للولاية القضائية الوطنية	99

Table No (51)

جدول رقم (51)

ISIC (rev.4) Code	Sex \ Main Economic Activity	Main Occupation المهنة الرئيسية										ISIC (rev.4) Code
		المهن العادية Elementary Occupations	العمالون بتشغيل المحطات والآلات Plant and Machine Operators and Assemblers	العمالون بالحرف اليدوية وما يتصل بها من مهن Craft and Related Trades Workers	العمال المهرة في مجالات الزراعة والغابات وصيد الأسماك Skilled Agricultural and Fishery Workers	العمالون في الخدمات والباعة في المحلات التجارية والأسواق Service Workers And Sales Workers	الكتبة Clerks	الفنيون والاختصاصيون والمساعدون Technicians and Associate Professionals	الاختصاصيون Professionals	المديرون Managers	المجموع Total	
	Both Sexes	391,576	220,737	595,757	25,093	165,961	96,509	166,587	226,647	45,655	1,934,522	كلا الجنسين
01..03	Agriculture and fishing	27	1,810	1,351	23,171	737	193	270	539	147	28,245	الزراعة والحراثة وصيد الأسماك 03..01
05..09	Mining and quarrying	3,692	2,332	5,355	3	521	1,169	5,292	8,258	880	27,502	التعدين واستغلال المحاجر 09..05
10..33	Manufacturing	22,291	11,559	37,783	22	3,835	6,585	11,207	6,296	2,050	101,628	الصناعة التحويلية 33..10
35..39	Electricity, gas, water supply and waste management	1,399	708	1,656	0	114	386	3,770	1,716	268	10,017	إمدادات الكهرباء والغاز والمياه وإدارة النفايات 39..35
41..43	Construction	45,408	47,275	456,198	153	3,742	16,139	39,973	41,286	10,424	660,598	التشييد 43..41
45..47	Wholesale and retail trade, repair of motor vehicles	37,670	33,523	42,605	266	46,110	19,204	28,924	22,358	11,202	241,862	تجارة الجملة والتجزئة، وإصلاح المركبات ذات المحركات والدراجات النارية 47..45
49..53	Transportation and storage	12,415	62,552	9,882	8	15,811	8,166	14,576	10,501	2,836	136,747	النقل والتخزين 53..49
55..56	Accommodation and food service activities	15,092	5,262	3,909	51	35,906	6,173	4,595	2,447	2,254	75,689	أنشطة خدمات الإقامة والطعام 56..55
58..63	Information and communication	1,462	681	1,923	0	614	1,521	4,624	8,055	1,819	20,699	المعلومات والاتصالات 63..58
64..66	Financial and insurance activities	1,062	509	638	24	517	3,539	1,842	5,830	2,450	16,411	الأنشطة المالية وأنشطة التأمين 66..64
68	Real estate activities	5,537	1,148	3,585	40	719	1,407	2,498	2,310	889	18,133	الأنشطة العقارية 68
69..75	Professional, scientific and technical activities	8,118	2,475	9,758	13	1,323	2,752	5,299	16,798	2,066	48,602	الأنشطة المهنية والعلمية والتقنية 75..69
77..82	Administrative and support service activities	98,818	13,353	16,633	472	12,466	12,330	13,141	13,842	4,554	185,609	أنشطة الخدمات الإدارية وخدمات الدعم 82..77
84	Public administration and defence, compulsory social security	6,638	2,390	1,882	193	18,152	3,472	3,792	12,478	468	49,465	الإدارة العامة والدفاع، والضمان الاجتماعي الإلزامي 84
85	Education	2,043	1,361	369	113	2,173	2,381	2,887	31,167	1,318	43,812	التعليم 85
86..88	Human health and social work activities	1,547	762	756	5	3,291	3,064	19,422	35,857	1,109	65,813	الأنشطة في مجال صحة الإنسان والعمل الاجتماعي 88..86
90..93	Arts, entertainment and recreation	1,592	513	403	327	759	1,349	2,528	2,755	462	10,688	الفنون والترفيه والتسليّة 93..90
94..96	Other service activities	3,235	745	488	2	9,167	762	1,180	2,592	285	18,456	أنشطة الخدمات الأخرى 96..94
97..98	Activities of Households as employers	123,435	31,708	533	223	9,954	608	289	490	0	167,240	أنشطة الأسر المعيشية التي تستخدم أفراداً، وأنشطة الأسر المعيشية في إنتاج سلع وخدمات غير مميزة 98..97
99	Activities of extraterritorial organizations and bodies	95	71	50	7	50	5,309	478	1,072	174	7,306	أنشطة المنظمات والهيئات غير الخاضعة للولاية القضائية الوطنية 99

Table No (51)

جدول رقم (51)

ISIC (rev.4) Code	Sex \ Main Economic Activity	Main Occupation المهنة الرئيسية										ISIC (rev.4) Code	
		المهن العادية Elementary Occupations	العمالون بتشغيل المحطات والآلات Plant and Machine Operators and Assemblers	العمالون بالحرف اليدوية وما يتصل بها من مهن Craft and Related Trades Workers	العمال المهرة في مجالات الزراعة والغابات وصيد الأسماك Skilled Agricultural and Fishery Workers	العمالون في الخدمات والباعة في المحلات التجارية والأسواق Service Workers And Sales Workers	الكتبة Clerks	الفنيون والاختصاصيون المساعدون Technicians and Associate Professionals	الاختصاصيون Professionals	المديرون Managers	المجموع Total		الجنس / النشاط الاقتصادي الرئيسي
	Male	273,367	219,818	591,863	24,975	122,225	73,324	142,715	157,112	40,235	1,645,634	ذكور	
01..03	Agriculture and fishing	27	1,803	1,351	23,065	728	180	255	478	143	28,030	الزراعة والحراثة وصيد الأسماك	03..01
05..09	Mining and quarrying	3,617	2,322	5,315	3	502	863	5,038	7,347	798	25,805	التعدين واستغلال المحاجر	09..05
10..33	Manufacturing	22,043	11,552	36,654	22	3,483	5,893	10,740	5,763	1,966	98,116	الصناعة التحويلية	33..10
35..39	Electricity, gas, water supply and waste management	1,392	705	1,648	0	104	307	3,611	1,593	226	9,586	إمدادات الكهرباء والغاز والمياه وإدارة النفايات	39..35
41..43	Construction	43,990	47,254	454,640	152	3,295	14,378	38,969	38,725	9,963	651,366	التشييد	43..41
45..47	Wholesale and retail trade, repair of motor vehicles	36,629	33,489	42,444	263	35,756	14,978	26,644	19,397	10,240	219,840	تجارة الجملة والتجزئة، وإصلاح المركبات ذات المحركات والدراجات النارية	47..45
49..53	Transportation and storage	11,488	62,473	9,710	8	6,287	6,482	13,421	8,906	2,353	121,128	النقل والتخزين	53..49
55..56	Accommodation and food service activities	14,000	5,249	3,798	51	30,445	4,609	4,082	1,819	1,864	65,917	أنشطة خدمات الإقامة والطعام	56..55
58..63	Information and communication	1,404	674	1,907	0	522	1,108	4,102	6,473	1,558	17,748	المعلومات والاتصالات	63..58
64..66	Financial and insurance activities	1,009	502	626	24	365	2,639	1,532	4,076	2,092	12,865	الأنشطة المالية وأنشطة التأمين	66..64
68	Real estate activities	5,411	1,145	3,573	40	591	1,032	2,332	1,873	786	16,783	الأنشطة العقارية	68
69..75	Professional, scientific and technical activities	8,023	2,473	9,722	13	1,006	1,979	4,607	10,453	1,787	40,063	الأنشطة المهنية والعلمية والتقنية	75..69
77..82	Administrative and support service activities	83,400	13,308	16,230	471	8,979	8,488	11,576	8,533	4,018	155,003	أنشطة الخدمات الإدارية وخدمات الدعم	82..77
84	Public administration and defence, compulsory social security	6,514	2,386	1,866	192	17,691	3,052	3,477	9,827	373	45,378	الإدارة العامة والدفاع، والضمان الاجتماعي الإلزامي	84
85	Education	1,122	1,323	334	112	458	1,140	1,842	11,742	706	18,779	التعليم	85
86..88	Human health and social work activities	1,096	743	640	5	2,524	1,367	7,134	15,502	730	29,741	الأنشطة في مجال صحة الإنسان والعمل الاجتماعي	88..86
90..93	Arts, entertainment and recreation	1,387	503	380	325	551	933	1,921	1,366	342	7,708	الفنون والترفيه والتسليّة	93..90
94..96	Other service activities	2,872	737	471	1	4,330	376	932	2,369	162	12,250	أنشطة الخدمات الأخرى	96..94
97..98	Activities of Households as employers	27,859	31,106	504	221	4,573	474	186	201	0	65,124	أنشطة الأسر المعيشية التي تستخدم أفراداً، وأنشطة الأسر المعيشية في إنتاج سلع وخدمات غير مميزة	98..97
99	Activities of extraterritorial organizations and bodies	84	71	50	7	35	3,046	314	669	128	4,404	أنشطة المنظمات والهيئات غير الخاضعة للولاية القضائية الوطنية	99

Non Qatari Employed Population (15+) by Main Occupation, Sex and Main Economic Activity

Table No (51)

جدول رقم (51)

ISIC (rev.4) Code	Sex \ Main Economic Activity	Main Occupation المهنة الرئيسية										ISIC (rev.4) Code	
		المهن العادية Elementary Occupations	العمالون بتشغيل المحطات والآلات Plant and Machine Operators and Assemblers	العمالون بالحرف اليدوية وما يتصل بها من مهن Craft and Related Trades Workers	العمال المهرة في مجالات الزراعة والغابات وصيد الأسماك Skilled Agricultural and Fishery Workers	العمالون في الخدمات والباعة في المحلات التجارية والأسواق Service Workers And Sales Workers	الكتبة Clerks	الفنيون والاختصاصيون المساعدون Technicians and Associate Professionals	الاختصاصيون Professionals	المديرون Managers	المجموع Total		الجنس / النشاط الاقتصادي الرئيسي
	Female	118,209	919	3,894	118	43,736	23,185	23,872	69,535	5,420	288,888	إناث	
01..03	Agriculture and fishing	0	7	0	106	9	13	15	61	4	215	الزراعة والحراثة وصيد الأسماك	03..01
05..09	Mining and quarrying	75	10	40	0	19	306	254	911	82	1,697	التعدين واستغلال المحاجر	09..05
10..33	Manufacturing	248	7	1,129	0	352	692	467	533	84	3,512	الصناعة التحويلية	33..10
35..39	Electricity, gas, water supply and waste management	7	3	8	0	10	79	159	123	42	431	إمدادات الكهرباء والغاز والمياه وإدارة النفايات	39..35
41..43	Construction	1,418	21	1,558	1	447	1,761	1,004	2,561	461	9,232	التشييد	43..41
45..47	Wholesale and retail trade, repair of motor vehicles	1,041	34	161	3	10,354	4,226	2,280	2,961	962	22,022	تجارة الجملة والتجزئة، وإصلاح المركبات ذات المحركات والدراجات النارية	47..45
49..53	Transportation and storage	927	79	172	0	9,524	1,684	1,155	1,595	483	15,619	النقل والتخزين	53..49
55..56	Accommodation and food service activities	1,092	13	111	0	5,461	1,564	513	628	390	9,772	أنشطة خدمات الإقامة والطعام	56..55
58..63	Information and communication	58	7	16	0	92	413	522	1,582	261	2,951	المعلومات والاتصالات	63..58
64..66	Financial and insurance activities	53	7	12	0	152	900	310	1,754	358	3,546	الأنشطة المالية وأنشطة التأمين	66..64
68	Real estate activities	126	3	12	0	128	375	166	437	103	1,350	الأنشطة العقارية	68
69..75	Professional, scientific and technical activities	95	2	36	0	317	773	692	6,345	279	8,539	الأنشطة المهنية والعلمية والتقنية	75..69
77..82	Administrative and support service activities	15,418	45	403	1	3,487	3,842	1,565	5,309	536	30,606	أنشطة الخدمات الإدارية وخدمات الدعم	82..77
84	Public administration and defence, compulsory social security	124	4	16	1	461	420	315	2,651	95	4,087	الإدارة العامة والدفاع، والضمان الاجتماعي الإلزامي	84
85	Education	921	38	35	1	1,715	1,241	1,045	19,425	612	25,033	التعليم	85
86..88	Human health and social work activities	451	19	116	0	767	1,697	12,288	20,355	379	36,072	الأنشطة في مجال صحة الإنسان والعمل الاجتماعي	88..86
90..93	Arts, entertainment and recreation	205	10	23	2	208	416	607	1,389	120	2,980	الفنون والترفيه والتسليّة	93..90
94..96	Other service activities	363	8	17	1	4,837	386	248	223	123	6,206	أنشطة الخدمات الأخرى	96..94
97..98	Activities of Households as employers	95,576	602	29	2	5,381	134	103	289	0	102,116	أنشطة الأسر المعيشية التي تستخدم أفراداً، وأنشطة الأسر المعيشية في إنتاج سلع وخدمات غير مميزة	98..97
99	Activities of extraterritorial organizations and bodies	11	0	0	0	15	2,263	164	403	46	2,902	أنشطة المنظمات والهياكل غير الخاضعة للولاية القضائية الوطنية	99

Population Not Economically Active (15+) by Age Group, Sex and Relation to Work Force

Table No (52)

جدول رقم (52)

Sex \ Relation to Work force	Age Group فئات العمر						المجموع Total	الجنس / العلاقة بقوة العمل
	+ 65	64 - 55	54 - 45	44 - 35	34 - 25	24 - 15		
Both Sexes	21,442	26,331	32,171	53,874	70,283	139,907	344,008	كلا الجنسين
Student	0	0	0	172	10,221	128,944	139,337	طالب متفرغ للدراسة
Homemaker	9,100	14,809	26,115	49,755	55,369	9,574	164,722	متفرغة لأعمال المنزل
Retired	6,816	7,113	3,643	463	68	0	18,103	متقاعد
Unable to Work	1,544	406	240	320	481	588	3,579	عاجز عن العمل
Not Seeking Work	3,982	4,003	2,173	3,164	4,144	801	18,267	لا يبحث عن عمل
Male	9,499	7,068	2,567	2,206	5,752	63,346	90,438	ذكور
Student	0	0	0	89	2,956	62,779	65,824	طالب متفرغ للدراسة
Retired	5,708	3,755	1,401	275	49	0	11,188	متقاعد
Unable to Work	838	185	126	182	272	349	1,952	عاجز عن العمل
Not Seeking Work	2,953	3,128	1,040	1,660	2,475	218	11,474	لا يبحث عن عمل
Female	11,943	19,263	29,604	51,668	64,531	76,561	253,570	إناث
Student	0	0	0	83	7,265	66,165	73,513	طالب متفرغ للدراسة
Homemaker	9,100	14,809	26,115	49,755	55,369	9,574	164,722	متفرغة لأعمال المنزل
Retired	1,108	3,358	2,242	188	19	0	6,915	متقاعد
Unable to Work	706	221	114	138	209	239	1,627	عاجز عن العمل
Not Seeking Work	1,029	875	1,133	1,504	1,669	583	6,793	لا يبحث عن عمل

Qatari Population Not Economically Active (15+) by Age Group, Sex and Relation to Work Force

Table No (53)

جدول رقم (53)

Sex \ Relation to Work force	Age Group فئات العمر						المجموع Total	الجنس / العلاقة بقوة العمل
	+ 65	64 - 55	54 - 45	44 - 35	34 - 25	24 - 15		
Both Sexes	12,746	13,093	8,392	4,850	10,163	43,605	92,849	كلا الجنسين
Student	0	0	0	172	5,943	42,084	48,199	طالب متفرغ للدراسة
Homemaker	4,883	5,576	4,436	3,918	3,581	1,247	23,641	متفرغة لأعمال المنزل
Retired	6,816	7,113	3,643	463	68	0	18,103	متقاعد
Unable to Work	474	152	108	138	201	218	1,291	عاجز عن العمل
Not Seeking Work	573	252	205	159	370	56	1,615	لا يبحث عن عمل
Male	5,902	3,850	1,505	518	1,630	18,667	32,072	ذكور
Student	0	0	0	89	1,180	18,517	19,786	طالب متفرغ للدراسة
Retired	5,708	3,755	1,401	275	49	0	11,188	متقاعد
Unable to Work	87	44	49	77	109	115	481	عاجز عن العمل
Not Seeking Work	107	51	55	77	292	35	617	لا يبحث عن عمل
Female	6,844	9,243	6,887	4,332	8,533	24,938	60,777	إناث
Student	0	0	0	83	4,763	23,567	28,413	طالب متفرغ للدراسة
Homemaker	4,883	5,576	4,436	3,918	3,581	1,247	23,641	متفرغة لأعمال المنزل
Retired	1,108	3,358	2,242	188	19	0	6,915	متقاعد
Unable to Work	387	108	59	61	92	103	810	عاجز عن العمل
Not Seeking Work	466	201	150	82	78	21	998	لا يبحث عن عمل

Non Qatari Population Not Economically Active (15+) by Age Group, Sex and Relation to Work Force

Table No (54)

جدول رقم (54)

Sex \ Relation to Work force	Age Group فئات العمر						المجموع Total	الجنس / العلاقة بقوة العمل
	+ 65	64 - 55	54 - 45	44 -35	34 - 25	24 -15		
Both Sexes	8,696	13,238	23,779	49,024	60,120	96,302	251,159	كلا الجنسين
Student	0	0	0	0	4,278	86,860	91,138	طالب متفرغ للدراسة
Homemaker	4,217	9,233	21,679	45,837	51,788	8,327	141,081	متفرغة لأعمال المنزل
Unable to Work	1,070	254	132	182	280	370	2,288	عاجز عن العمل
Not Seeking for Work	3,409	3,751	1,968	3,005	3,774	745	16,652	لا يبحث عن عمل
Male	3,597	3,218	1,062	1,688	4,122	44,679	58,366	ذكور
Student	0	0	0	0	1,776	44,262	46,038	طالب متفرغ للدراسة
Unable to Work	751	141	77	105	163	234	1,471	عاجز عن العمل
Not Seeking for Work	2,846	3,077	985	1,583	2,183	183	10,857	لا يبحث عن عمل
Female	5,099	10,020	22,717	47,336	55,998	51,623	192,793	إناث
Student	0	0	0	0	2,502	42,598	45,100	طالب متفرغ للدراسة
Homemaker	4,217	9,233	21,679	45,837	51,788	8,327	141,081	متفرغة لأعمال المنزل
Unable to Work	319	113	55	77	117	136	817	عاجز عن العمل
Not Seeking for Work	563	674	983	1,422	1,591	562	5,795	لا يبحث عن عمل

Population (15+) Seeking Work (Unemployed) by Age Group, Sex and Main Reason for Unemployment

Table No (55)

جدول رقم (55)

Sex \ Primary Reason for Unemployment	Age Group فئات العمر						المجموع Total	الجنس / السبب الرئيسي للتعطل عن العمل
	+ 65	64 - 55	54 - 45	44 -35	34 - 25	24 - 15		
Both Sexes	40	220	724	1,129	1,676	995	4,784	كلا الجنسين
Suitable Work not Found	0	33	112	248	244	53	690	العمل لم يناسبية
Didn't Find Work	10	66	210	368	746	702	2,102	لم يجد عمل
Termination	3	17	85	175	154	26	460	فصل عن العمل
Retired Seeking Work	13	38	78	20	25	2	176	متقاعد يبحث عن عمل
Other	14	66	239	318	507	212	1,356	أخرى
Male	9	65	204	473	606	473	1,830	ذكور
Suitable Work not Found	0	6	27	77	82	34	226	العمل لم يناسبية
Didn't Find Work	1	9	57	197	285	318	867	لم يجد عمل
Termination	1	12	50	126	104	25	318	فصل عن العمل
Retired Seeking Work	2	19	22	5	9	2	59	متقاعد يبحث عن عمل
Other	5	19	48	68	126	94	360	أخرى
Female	31	155	520	656	1,070	522	2,954	إناث
Suitable Work not Found	0	27	85	171	162	19	464	العمل لم يناسبية
Didn't Find Work	9	57	153	171	461	384	1,235	لم يجد عمل
Termination	2	5	35	49	50	1	142	فصل عن العمل
Retired Seeking Work	11	19	56	15	16	0	117	متقاعد يبحث عن عمل
Other	9	47	191	250	381	118	996	أخرى

Qatari Population (15+) Seeking Work (Unemployed) by Age Group, Sex and Main Reason for Unemployment

Table No (56)

جدول رقم (56)

Sex \ Primary Reason for Unemployment	Age Group فئات العمر						المجموع Total	الجنس / السبب الرئيسي للتعطل عن العمل
	64 - 55	54 - 45	44 - 35	34 - 25	24 - 15			
Both Sexes	61	166	256	756	908	2,147	كلا الجنسين	
Suitable Work not Found	10	28	52	128	41	259	العمل لم يناسبة	
Didn't Find Work	12	27	70	298	659	1,066	لم يجد عمل	
Termination	3	14	34	42	7	100	فصل عن العمل	
Retired Seeking Work	13	48	8	11	2	82	متقاعد يبحث عن عمل	
Other	23	49	92	277	199	640	أخرى	
Male	15	56	135	349	419	974	ذكور	
Suitable Work not Found	2	12	28	65	32	139	العمل لم يناسبة	
Didn't Find Work	1	4	38	132	289	464	لم يجد عمل	
Termination	3	14	31	37	7	92	فصل عن العمل	
Retired Seeking Work	6	13	5	9	2	35	متقاعد يبحث عن عمل	
Other	3	13	33	106	89	244	أخرى	
Female	46	110	121	407	489	1,173	إناث	
Suitable Work not Found	8	16	24	63	9	120	العمل لم يناسبة	
Didn't Find Work	11	23	32	166	370	602	لم يجد عمل	
Termination	0	0	3	5	0	8	فصل عن العمل	
Retired Seeking Work	7	35	3	2	0	47	متقاعد يبحث عن عمل	
Other	20	36	59	171	110	396	أخرى	

Non Qatari Population (15+) Seeking Work (Unemployed) by Age Group, Sex and Reason for Unemployment

Table No (57)

جدول رقم (57)

Sex \ Primary Reason for Unemployment	Age Group فئات العمر						المجموع Total	الجنس / السبب الرئيسي للتعطل عن العمل
	+ 65	64 - 55	54 - 45	44 -35	34 - 25	24 - 15		
Both Sexes	40	159	558	873	920	87	2,637	كلا الجنسين
Suitable Work not Found	0	23	84	196	116	12	431	العمل لم يناسبة
Didn't Find Work	10	54	183	298	448	43	1,036	لم يجد عمل
Termination	3	14	71	141	112	19	360	فصل عن العمل
Retired Seeking Work	13	25	30	12	14	0	94	متقاعد يبحث عن عمل
Other	14	43	190	226	230	13	716	أخرى
Male	9	50	148	338	257	54	856	ذكور
Suitable Work not Found	0	4	15	49	17	2	87	العمل لم يناسبة
Didn't Find Work	1	8	53	159	153	29	403	لم يجد عمل
Termination	1	9	36	95	67	18	226	فصل عن العمل
Retired Seeking Work	2	13	9	0	0	0	24	متقاعد يبحث عن عمل
Other	5	16	35	35	20	5	116	أخرى
Female	31	109	410	535	663	33	1,781	إناث
Suitable Work not Found	0	19	69	147	99	10	344	العمل لم يناسبة
Didn't Find Work	9	46	130	139	295	14	633	لم يجد عمل
Termination	2	5	35	46	45	1	134	فصل عن العمل
Retired Seeking Work	11	12	21	12	14	0	70	متقاعد يبحث عن عمل
Other	9	27	155	191	210	8	600	أخرى

Table No (58)

جدول رقم (58)

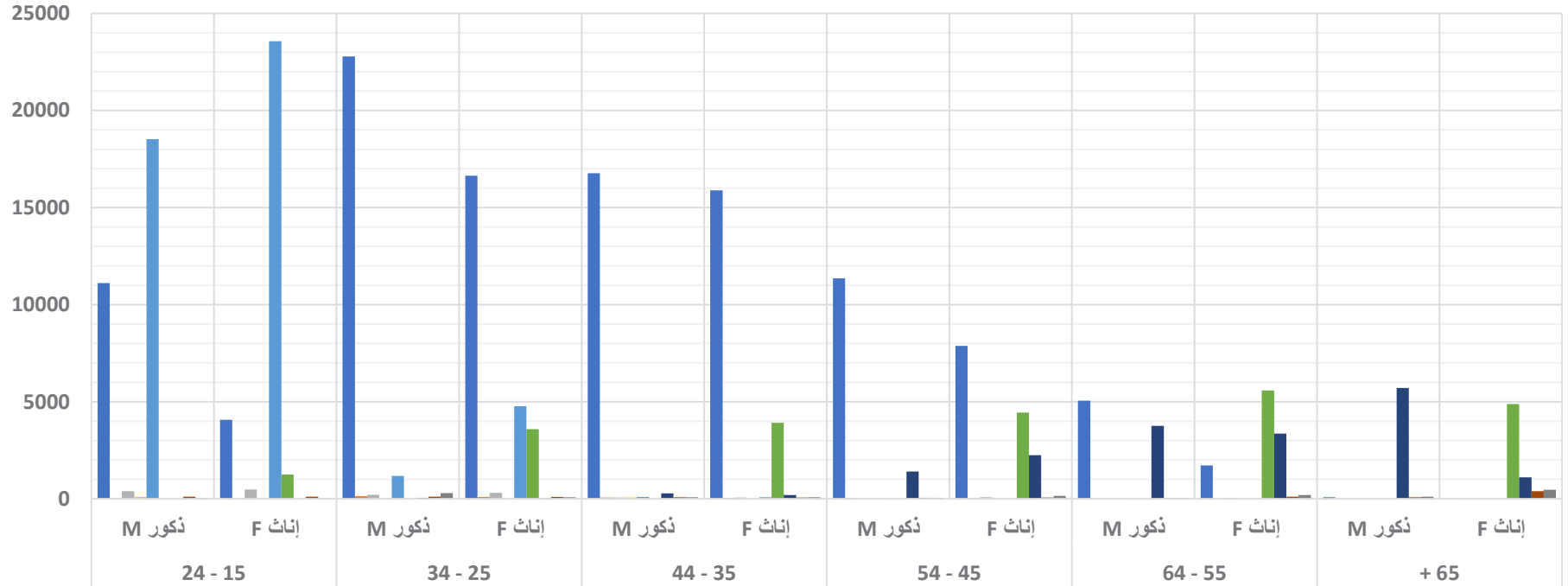
Sex \ Relation to Work force	Age Group فئات العمر							الجنس / العلاقة بقوة العمل
	+ 65	64 - 55	54 - 45	44 -35	34 - 25	24 -15	المجموع Total	
Both Sexes	34,726	112,731	325,256	733,747	889,383	300,961	2,396,804	كلا الجنسين
Employed	13,244	86,180	292,361	678,744	816,639	159,538	2,046,706	مشتغل
UnEmployed Worked Before	31	132	493	778	729	77	2,240	متعطّل سبق له العمل
UnEmployed Never Worked Before	9	88	231	351	947	918	2,544	متعطّل لم يسبق له العمل
Paid Trainee	0	0	0	0	785	521	1,306	متدرب براتب
Student	0	0	0	172	10,221	128,944	139,337	طالب متفرغ للدراسة
Homemaker	9,100	14,809	26,115	49,755	55,369	9,574	164,722	متفرغة لأعمال المنزل
Retired	6,816	7,113	3,643	463	68	0	18,103	متقاعد
Unable to Work	1,544	406	240	320	481	588	3,579	عاجز عن العمل
Not Seeking Work	3,982	4,003	2,173	3,164	4,144	801	18,267	لا يبحث عن عمل
Male	21,195	82,314	249,608	563,111	680,884	208,056	1,805,168	ذكور
Employed	11,687	75,181	246,837	560,432	674,060	143,906	1,712,103	مشتغل
UnEmployed Worked Before	9	54	151	264	227	50	755	متعطّل سبق له العمل
UnEmployed Never Worked Before	0	11	53	209	379	423	1,075	متعطّل لم يسبق له العمل
Paid Trainee	0	0	0	0	466	331	797	متدرب براتب
Student	0	0	0	89	2,956	62,779	65,824	طالب متفرغ للدراسة
Retired	5,708	3,755	1,401	275	49	0	11,188	متقاعد
Unable to Work	838	185	126	182	272	349	1,952	عاجز عن العمل
Not Seeking Work	2,953	3,128	1,040	1,660	2,475	218	11,474	لا يبحث عن عمل
Female	13,531	30,417	75,648	170,636	208,499	92,905	591,636	إناث
Employed	1,557	10,999	45,524	118,312	142,579	15,632	334,603	مشتغل
UnEmployed Worked Before	22	78	342	514	502	27	1,485	متعطّل سبق له العمل
UnEmployed Never Worked Before	9	77	178	142	568	495	1,469	متعطّل لم يسبق له العمل
Paid Trainee	0	0	0	0	319	190	509	متدرب براتب
Student	0	0	0	83	7,265	66,165	73,513	طالب متفرغ للدراسة
Homemaker	9,100	14,809	26,115	49,755	55,369	9,574	164,722	متفرغة لأعمال المنزل
Retired	1,108	3,358	2,242	188	19	0	6,915	متقاعد
Unable to Work	706	221	114	138	209	239	1,627	عاجز عن العمل
Not Seeking Work	1,029	875	1,133	1,504	1,669	583	6,793	لا يبحث عن عمل

Table No (59)

جدول رقم (59)

Sex \ Relation to Work force	Age Group فئات العمر							الجنس / العلاقة بقوة العمل
	+ 65	64 - 55	54 - 45	44 -35	34 - 25	24 -15	المجموع Total	
Both Sexes	12,829	19,920	27,784	37,750	50,392	59,811	208,486	كلا الجنسين
Employed	83	6,766	19,226	32,644	39,433	15,191	113,343	مشتغل
UnEmployed Worked Before	0	18	60	124	228	33	463	متعطّل سبق له العمل
UnEmployed Never Worked Before	0	43	106	132	528	875	1,684	متعطّل لم يسبق له العمل
Paid Trainee	0	0	0	0	40	107	147	متدرب براتب
Student	0	0	0	172	5,943	42,084	48,199	طالب متفرغ للدراسة
Homemaker	4,883	5,576	4,436	3,918	3,581	1,247	23,641	متفرغة لأعمال المنزل
Retired	6,816	7,113	3,643	463	68	0	18,103	متقاعد
Unable to Work	474	152	108	138	201	218	1,291	عاجز عن العمل
Not Seeking Work	573	252	205	159	370	56	1,615	لا يبحث عن عمل
Male	5,979	8,915	12,914	17,417	24,793	30,294	100,312	ذكور
Employed	77	5,050	11,353	16,764	22,789	11,115	67,148	مشتغل
UnEmployed Worked Before	0	10	37	71	134	28	280	متعطّل سبق له العمل
UnEmployed Never Worked Before	0	5	19	64	215	391	694	متعطّل لم يسبق له العمل
Paid Trainee	0	0	0	0	25	93	118	متدرب براتب
Student	0	0	0	89	1,180	18,517	19,786	طالب متفرغ للدراسة
Retired	5,708	3,755	1,401	275	49	0	11,188	متقاعد
Unable to Work	87	44	49	77	109	115	481	عاجز عن العمل
Not Seeking Work	107	51	55	77	292	35	617	لا يبحث عن عمل
Female	6,850	11,005	14,870	20,333	25,599	29,517	108,174	إناث
Employed	6	1,716	7,873	15,880	16,644	4,076	46,195	مشتغل
UnEmployed Worked Before	0	8	23	53	94	5	183	متعطّل سبق له العمل
UnEmployed Never Worked Before	0	38	87	68	313	484	990	متعطّل لم يسبق له العمل
Paid Trainee	0	0	0	0	15	14	29	متدرب براتب
Student	0	0	0	83	4,763	23,567	28,413	طالب متفرغ للدراسة
Homemaker	4,883	5,576	4,436	3,918	3,581	1,247	23,641	متفرغة لأعمال المنزل
Retired	1,108	3,358	2,242	188	19	0	6,915	متقاعد
Unable to Work	387	108	59	61	92	103	810	عاجز عن العمل
Not Seeking Work	466	201	150	82	78	21	998	لا يبحث عن عمل

السكان القطريون (+15) حسب فئات العمر والجنس والعلاقة بقوة العمل
ديسمبر 2020 ديسمبر
Qatari Population (15+) by Age Group, Sex and Relation to Work force



- مشغول Employed
- متعطل سبق له العمل Unemployed Worked Before
- متعطل لم يسبق له العمل Unemployed Never Worked Before
- متدرب براتب Paid Trainee
- طالب متفرغ Student
- متفرغة لأعمال المنزل Homemaker
- متقاعد Retired
- عاجز عن العمل Unable to Work
- لا يبحث عن عمل Not Seeking Work

Graph No. (20)

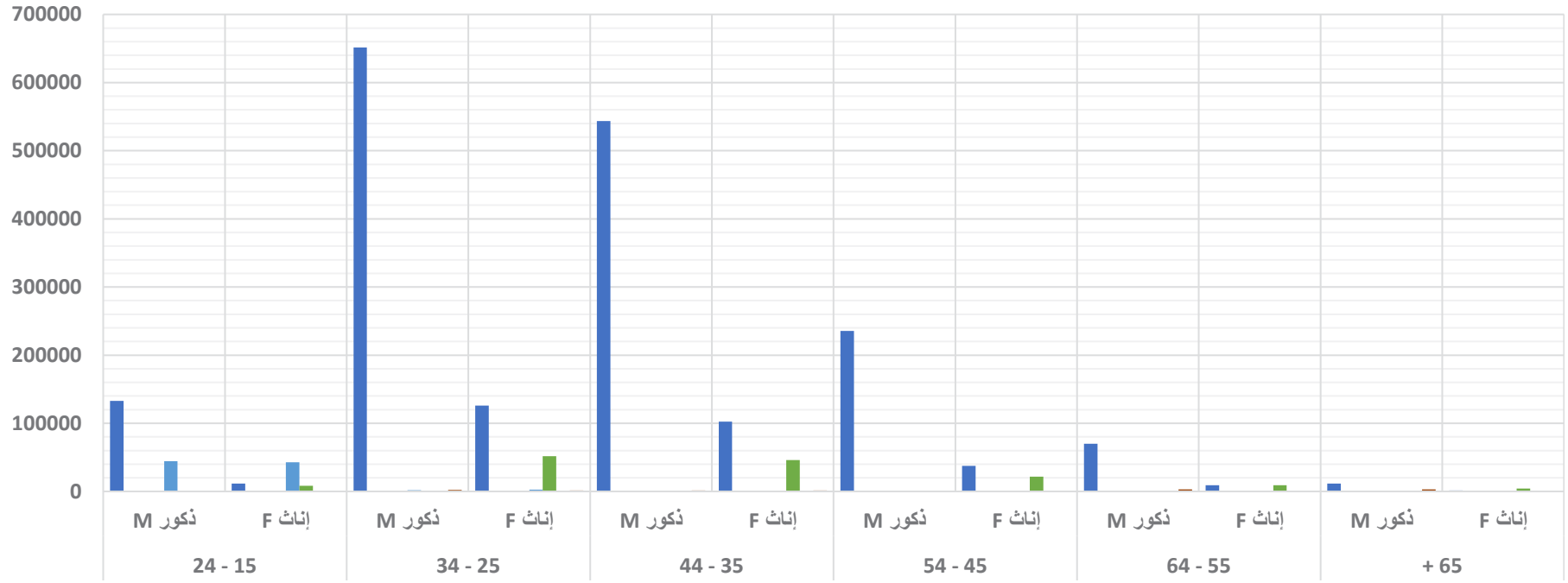
شكل رقم (20)

Table No (60)

جدول رقم (60)

Sex \ Relation to Work force	Age Group فئات العمر							المجموع Total	الجنس / العلاقة بقوة العمل
	+ 65	64 - 55	54 - 45	44 -35	34 - 25	24 -15			
Both Sexes	21,897	92,811	297,472	695,997	838,991	241,150	2,188,318	كلا الجنسين	
Employed	13,161	79,414	273,135	646,100	777,206	144,347	1,933,363	مشتغل	
UnEmployed Worked Before	31	114	433	654	501	44	1,777	متعطّل سبق له العمل	
UnEmployed Never Worked Before	9	45	125	219	419	43	860	متعطّل لم يسبق له العمل	
Paid Trainee	0	0	0	0	745	414	1,159	متدرب براتب	
Student	0	0	0	0	4,278	86,860	91,138	طالب متفرغ للدراسة	
Homemaker	4,217	9,233	21,679	45,837	51,788	8,327	141,081	متفرغة لأعمال المنزل	
Unable to Work	1,070	254	132	182	280	370	2,288	عاجز عن العمل	
Not Seeking Work	3,409	3,751	1,968	3,005	3,774	745	16,652	لا يبحث عن عمل	
Male	15,216	73,399	236,694	545,694	656,091	177,762	1,704,856	ذكور	
Employed	11,610	70,131	235,484	543,668	651,271	132,791	1,644,955	مشتغل	
UnEmployed Worked Before	9	44	114	193	93	22	475	متعطّل سبق له العمل	
UnEmployed Never Worked Before	0	6	34	145	164	32	381	متعطّل لم يسبق له العمل	
Paid Trainee	0	0	0	0	441	238	679	متدرب براتب	
Student	0	0	0	0	1,776	44,262	46,038	طالب متفرغ للدراسة	
Unable to Work	751	141	77	105	163	234	1,471	عاجز عن العمل	
Not Seeking Work	2,846	3,077	985	1,583	2,183	183	10,857	لا يبحث عن عمل	
Female	6,681	19,412	60,778	150,303	182,900	63,388	483,462	إناث	
Employed	1,551	9,283	37,651	102,432	125,935	11,556	288,408	مشتغل	
UnEmployed Worked Before	22	70	319	461	408	22	1,302	متعطّل سبق له العمل	
UnEmployed Never Worked Before	9	39	91	74	255	11	479	متعطّل لم يسبق له العمل	
Paid Trainee	0	0	0	0	304	176	480	متدرب براتب	
Student	0	0	0	0	2,502	42,598	45,100	طالب متفرغ للدراسة	
Homemaker	4,217	9,233	21,679	45,837	51,788	8,327	141,081	متفرغة لأعمال المنزل	
Unable to Work	319	113	55	77	117	136	817	عاجز عن العمل	
Not Seeking Work	563	674	983	1,422	1,591	562	5,795	لا يبحث عن عمل	

السكان غير القطريين (+15) حسب فئات العمر والجنس والعلاقة بقوة العمل
ديسمبر 2020
Non Qatari Population (15+) by Age Group, Sex and Relation to Work force



- Employed
- Unemployed Worked Before
- Unemployed Never Worked Before
- Paid Trainee
- Student
- Homemaker
- Unable to Work
- Not Seeking Work

Graph No. (21)

شكل رقم (21)

Table No (61)

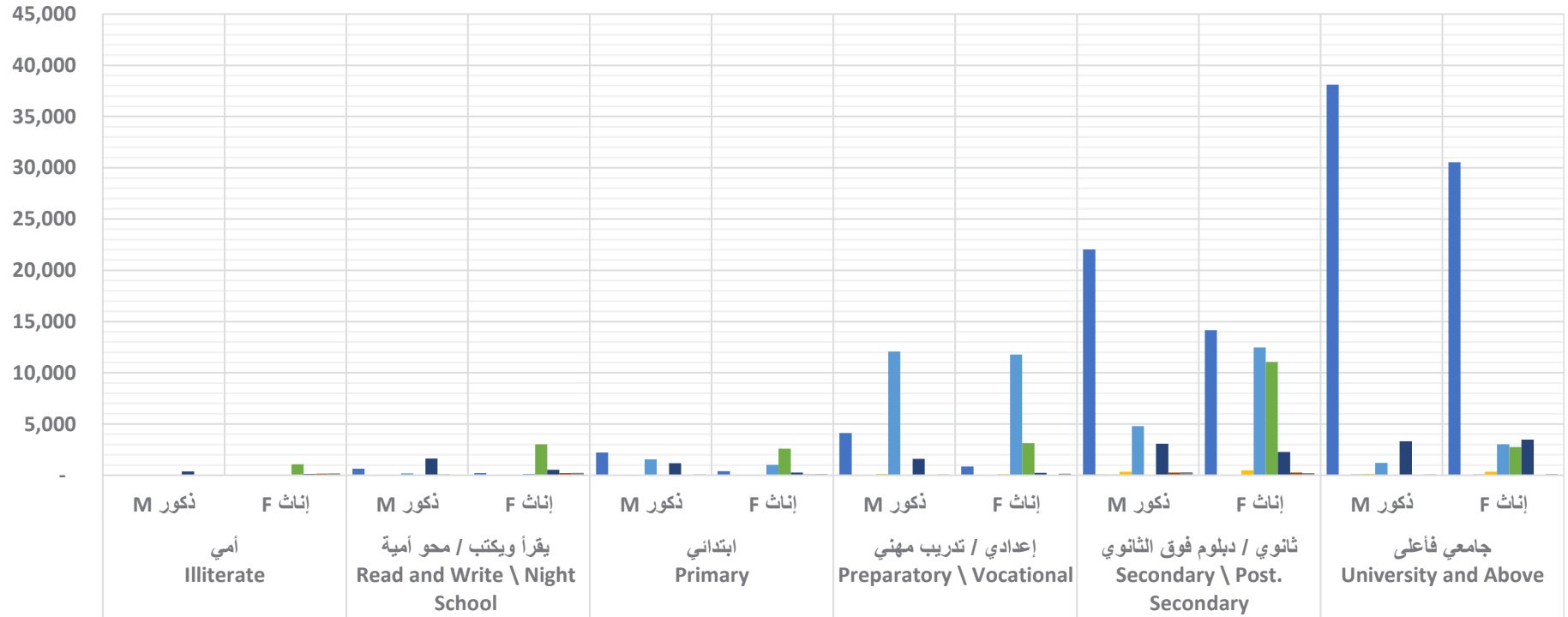
جدول رقم (61)

Sex \ Educational Attainment	Relationship to Work force العلاقة بقوة العمل													الجنس / الحالة التعليمية
	Not Economically Active غير النشيطين اقتصاديا						Economically Active النشيطون اقتصاديا							
	لا يبحث عن عمل Not Seeking Work	عاجز عن العمل Unable to Work	متقاعد Retired	متفرغة لأعمال المنزل Homemaker	طالب متفرغ للدراسة Student	المجموع Total	متعطلون Unemployed			متدرب براتب Paid Trainee	مشتغل Employed	المجموع Total	المجموع Total	
							لم يسبق له العمل Never Worked Before	سبق له العمل Worked Before	المجموع Total					
Both Sexes	18,267	3,579	18,103	164,722	139,337	344,008	2,544	2,240	4,784	1,306	2,046,706	2,048,012	2,396,804	كلا الجنسين
Illiterate	291	225	519	1,316	4	2,355	0	0	0	0	17,042	17,042	19,397	أمي
Read and Write \ Night School	1,377	513	2,158	3,555	678	8,281	56	10	66	71	177,294	177,365	185,712	يقرأ ويكتب / محو أمية
Primary	1,222	308	1,459	11,708	7,387	22,084	145	71	216	86	315,048	315,134	337,434	ابتدائي
Preparatory \ Vocational	2,233	630	1,834	20,133	66,281	91,111	308	105	413	128	412,797	412,925	504,449	إعدادي / تدريب مهني
Secondary \ Post. Secondary	3,979	1,299	5,345	59,602	50,217	120,442	1,046	422	1,468	280	460,940	461,220	583,130	ثانوي / دبلوم فوق الثانوي
University and Above	9,165	604	6,788	68,408	14,770	99,735	989	1,632	2,621	741	663,585	664,326	766,682	جامعي فأعلى
Male	11,474	1,952	11,188	0	65,824	90,438	1,075	755	1,830	797	1,712,103	1,712,900	1,805,168	ذكور
Illiterate	60	30	384	0	3	477	0	0	0	0	17,038	17,038	17,515	أمي
Read and Write \ Night School	1,127	295	1,639	0	539	3,600	36	10	46	70	172,911	172,981	176,627	يقرأ ويكتب / محو أمية
Primary	741	178	1,187	0	4,280	6,386	88	64	152	43	272,603	272,646	279,184	ابتدائي
Preparatory \ Vocational	1,123	363	1,592	0	33,881	36,959	179	85	264	77	339,528	339,605	376,828	إعدادي / تدريب مهني
Secondary \ Post. Secondary	2,026	685	3,074	0	20,784	26,569	482	218	700	210	404,750	404,960	432,229	ثانوي / دبلوم فوق الثانوي
University and Above	6,397	401	3,312	0	6,337	16,447	290	378	668	397	505,273	505,670	522,785	جامعي فأعلى
Female	6,793	1,627	6,915	164,722	73,513	253,570	1,469	1,485	2,954	509	334,603	335,112	591,636	إناث
Illiterate	231	195	135	1,316	1	1,878	0	0	0	0	4	4	1,882	أمي
Read and Write \ Night School	250	218	519	3,555	139	4,681	20	0	20	1	4,383	4,384	9,085	يقرأ ويكتب / محو أمية
Primary	481	130	272	11,708	3,107	15,698	57	7	64	43	42,445	42,488	58,250	ابتدائي
Preparatory \ Vocational	1,110	267	242	20,133	32,400	54,152	129	20	149	51	73,269	73,320	127,621	إعدادي / تدريب مهني
Secondary \ Post. Secondary	1,953	614	2,271	59,602	29,433	93,873	564	204	768	70	56,190	56,260	150,901	ثانوي / دبلوم فوق الثانوي
University and Above	2,768	203	3,476	68,408	8,433	83,288	699	1,254	1,953	344	158,312	158,656	243,897	جامعي فأعلى

Table No (62)

جدول رقم (62)

Sex \ Educational Attainment	العلاقة بقوة العمل Relationship to Work force												الجنس / الحالة التعليمية	
	غير النشيطين اقتصاديا Not Economically Active						النشيطون اقتصاديا Economically Active							
	لا يبحث عن عمل Not Seeking Work	عاجز عن العمل Unable to Work	متقاعد Retired	متفرغة لأعمال المنزل Homemaker	طالب متفرغ للدراسة Student	المجموع Total	متعطلون Unemployed			متدرب براتب Paid Trainee	مشتغل Employed	المجموع Total		
							لم يسبق له العمل Never Worked Before	سبق له العمل Worked Before	المجموع Total					
Both Sexes	1,615	1,291	18,103	23,641	48,199	92,849	1,684	463	2,147	147	113,343	113,490	208,486	كلا الجنسين
Illiterate	198	182	519	1,080	0	1,979	0	0	0	0	12	12	1,991	أمي
Read and Write \ Night School	309	298	2,158	3,028	311	6,104	39	8	47	4	864	868	7,019	يقراً ويكتب / محو أمية
Primary	172	110	1,459	2,597	2,561	6,899	100	43	143	3	2,631	2,634	9,676	ابتدائي
Preparatory \ Vocational	238	124	1,834	3,142	23,829	29,167	231	53	284	12	4,984	4,996	34,447	إعدادي / تدريب مهني
Secondary \ Post. Secondary	514	523	5,345	11,053	17,267	34,702	839	139	978	89	36,193	36,282	71,962	ثانوي / دبلوم فوق الثانوي
University and Above	184	54	6,788	2,741	4,231	13,998	475	220	695	39	68,659	68,698	83,391	جامعي فأعلى
Male	617	481	11,188	0	19,786	32,072	694	280	974	118	67,148	67,266	100,312	ذكور
Illiterate	21	12	384	0	0	417	0	0	0	0	8	8	425	أمي
Read and Write \ Night School	61	82	1,639	0	172	1,954	19	8	27	3	648	651	2,632	يقراً ويكتب / محو أمية
Primary	72	44	1,187	0	1,548	2,851	54	41	95	3	2,226	2,229	5,175	ابتدائي
Preparatory \ Vocational	87	62	1,592	0	12,058	13,799	140	50	190	12	4,130	4,142	18,131	إعدادي / تدريب مهني
Secondary \ Post. Secondary	304	264	3,074	0	4,800	8,442	350	76	426	81	22,024	22,105	30,973	ثانوي / دبلوم فوق الثانوي
University and Above	72	17	3,312	0	1,208	4,609	131	105	236	19	38,112	38,131	42,976	جامعي فأعلى
Female	998	810	6,915	23,641	28,413	60,777	990	183	1,173	29	46,195	46,224	108,174	إناث
Illiterate	177	170	135	1,080	0	1,562	0	0	0	0	4	4	1,566	أمي
Read and Write \ Night School	248	216	519	3,028	139	4,150	20	0	20	1	216	217	4,387	يقراً ويكتب / محو أمية
Primary	100	66	272	2,597	1,013	4,048	46	2	48	0	405	405	4,501	ابتدائي
Preparatory \ Vocational	151	62	242	3,142	11,771	15,368	91	3	94	0	854	854	16,316	إعدادي / تدريب مهني
Secondary \ Post. Secondary	210	259	2,271	11,053	12,467	26,260	489	63	552	8	14,169	14,177	40,989	ثانوي / دبلوم فوق الثانوي
University and Above	112	37	3,476	2,741	3,023	9,389	344	115	459	20	30,547	30,567	40,415	جامعي فأعلى



Graph No. (22)

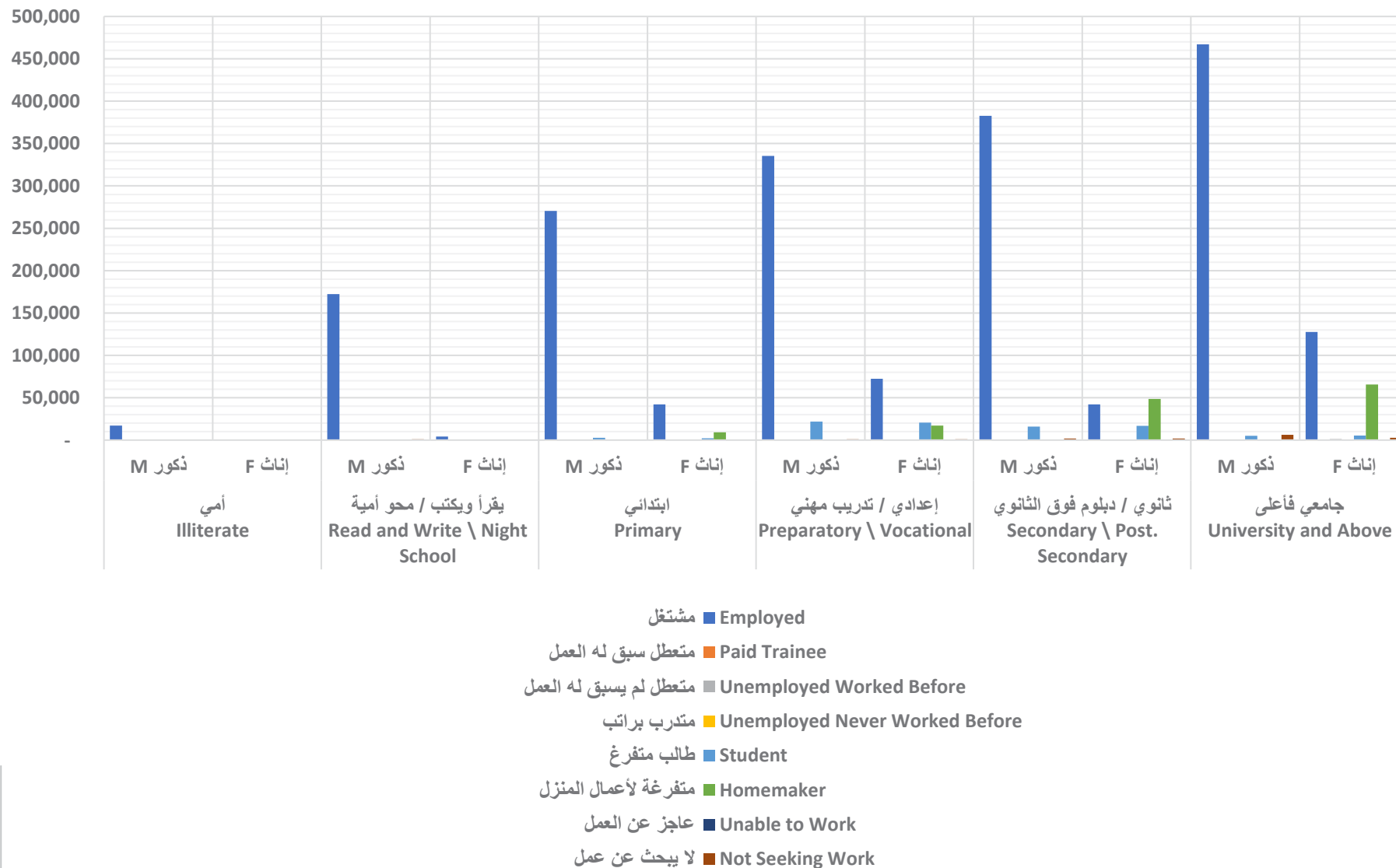
شكل رقم (22)

Table No (63)

جدول رقم (63)

Sex \ Educational Attainment	العلاقة بقوة العمل Relationship to Work force												الجنس / الحالة التعليمية
	غير النشيطين اقتصاديا Not Economically Active					النشيطون اقتصاديا Economically Active							
	لا يبحث عن عمل Not Seeking Work	عاجز عن العمل Unable to Work	متفرغة لأعمال المنزل Homemaker	طالب متفرغ للدراسة Student	المجموع Total	متعطلون Unemployed			متدرب براتب Paid Trainee	مشتغل Employed	المجموع Total	المجموع Total	
						لم يسبق له العمل Never Worked Before	سبق له العمل Worked Before	المجموع Total					
Both Sexes	16,652	2,288	141,081	91,138	251,159	860	1,777	2,637	1,159	1,933,363	1,934,522	2,188,318	كلا الجنسين
Illiterate	93	43	236	4	376	0	0	0	0	17,030	17,030	17,406	أمي
Read and Write \ Night School	1,068	215	527	367	2,177	17	2	19	67	176,430	176,497	178,693	يقرأ ويكتب / محو أمية
Primary	1,050	198	9,111	4,826	15,185	45	28	73	83	312,417	312,500	327,758	ابتدائي
Preparatory \ Vocational	1,995	506	16,991	42,452	61,944	77	52	129	116	407,813	407,929	470,002	إعدادي / تدريب مهني
Secondary \ Post. Secondary	3,465	776	48,549	32,950	85,740	207	283	490	191	424,747	424,938	511,168	ثانوي / دبلوم فوق الثانوي
University and Above	8,981	550	65,667	10,539	85,737	514	1,412	1,926	702	594,926	595,628	683,291	جامعي فأعلى
Male	10,857	1,471	0	46,038	58,366	381	475	856	679	1,644,955	1,645,634	1,704,856	ذكور
Illiterate	39	18	0	3	60	0	0	0	0	17,030	17,030	17,090	أمي
Read and Write \ Night School	1,066	213	0	367	1,646	17	2	19	67	172,263	172,330	173,995	يقرأ ويكتب / محو أمية
Primary	669	134	0	2,732	3,535	34	23	57	40	270,377	270,417	274,009	ابتدائي
Preparatory \ Vocational	1,036	301	0	21,823	23,160	39	35	74	65	335,398	335,463	358,697	إعدادي / تدريب مهني
Secondary \ Post. Secondary	1,722	421	0	15,984	18,127	132	142	274	129	382,726	382,855	401,256	ثانوي / دبلوم فوق الثانوي
University and Above	6,325	384	0	5,129	11,838	159	273	432	378	467,161	467,539	479,809	جامعي فأعلى
Female	5,795	817	141,081	45,100	192,793	479	1,302	1,781	480	288,408	288,888	483,462	إناث
Illiterate	54	25	236	1	316	0	0	0	0	0	0	316	أمي
Read and Write \ Night School	2	2	527	0	531	0	0	0	0	4,167	4,167	4,698	يقرأ ويكتب / محو أمية
Primary	381	64	9,111	2,094	11,650	11	5	16	43	42,040	42,083	53,749	ابتدائي
Preparatory \ Vocational	959	205	16,991	20,629	38,784	38	17	55	51	72,415	72,466	111,305	إعدادي / تدريب مهني
Secondary \ Post. Secondary	1,743	355	48,549	16,966	67,613	75	141	216	62	42,021	42,083	109,912	ثانوي / دبلوم فوق الثانوي
University and Above	2,656	166	65,667	5,410	73,899	355	1,139	1,494	324	127,765	128,089	203,482	جامعي فأعلى

Non Qatari Population (15+) by Relation to Work force, Sex and Educational Attainment



Graph No. (23)

شكل رقم (23)

Population Employed (15+) by Employment Status, Sex and Educational Attainment (Including Employers)

Table No (64)

جدول رقم (64)

Sex \ Educational Attainment	Main Status in Employment الحالة العملية الرئيسية						المجموع Total	الجنس / الحالة التعليمية
	يعمل لدى ذويه بأجر paid Family Worker	يعمل لدى ذويه بدون أجر Non-paid Family Worker	يعمل بأجر Employee	يعمل لحسابه Own Account Worker	صاحب عمل ويديره Employer			
Both Sexes	50	166	2,038,357	959	8,480	2,048,012	كلا الجنسين	
Illiterate	0	1	17,032	2	7	17,042	أمي	
Read and Write \ Night School	1	14	177,211	54	85	177,365	يقرأ ويكتب / محو أمية	
Primary	4	13	314,186	178	753	315,134	ابتدائي	
Preparatory \ Vocational	6	29	411,358	211	1,321	412,925	إعدادي / تدريب مهني	
Secondary \ Post. Secondary	7	37	459,513	288	1,375	461,220	ثانوي / دبلوم فوق الثانوي	
University and Above	32	72	659,057	226	4,939	664,326	جامعي فأعلى	
Male	5	165	1,704,045	959	7,726	1,712,900	ذكور	
Illiterate	0	1	17,028	2	7	17,038	أمي	
Read and Write \ Night School	1	14	172,830	54	82	172,981	يقرأ ويكتب / محو أمية	
Primary	2	13	271,705	178	748	272,646	ابتدائي	
Preparatory \ Vocational	1	29	338,056	211	1,308	339,605	إعدادي / تدريب مهني	
Secondary \ Post. Secondary	0	37	403,434	288	1,201	404,960	ثانوي / دبلوم فوق الثانوي	
University and Above	1	71	500,992	226	4,380	505,670	جامعي فأعلى	
Female	45	1	334,312	0	754	335,112	إناث	
Illiterate	0	0	4	0	0	4	أمي	
Read and Write \ Night School	0	0	4,381	0	3	4,384	يقرأ ويكتب / محو أمية	
Primary	2	0	42,481	0	5	42,488	ابتدائي	
Preparatory \ Vocational	5	0	73,302	0	13	73,320	إعدادي / تدريب مهني	
Secondary \ Post. Secondary	7	0	56,079	0	174	56,260	ثانوي / دبلوم فوق الثانوي	
University and Above	31	1	158,065	0	559	158,656	جامعي فأعلى	

ديسمبر 2020

Qatari Population Employed (15+) by Employment Status, Sex and Educational Attainment (Including Employers)

Table No (65)

جدول رقم (65)

Sex \ Educational Attainment	Main Status in Employment الحالة العملية الرئيسية					المجموع Total	الجنس / الحالة التعليمية
	يعمل لدى ذويه بدون أجر Non-paid Family Worker	يعمل بأجر Employee	يعمل لحسابه Own Account Worker	صاحب عمل ويديره Employer			
Both Sexes	8	110,872	54	2,556	113,490	كلا الجنسين	
Illiterate	0	11	0	1	12	أمي	
Read and Write \ Night School	0	849	0	19	868	يقرأ ويكتب / محو أمية	
Primary	0	2,573	1	60	2,634	ابتدائي	
Preparatory \ Vocational	1	4,915	2	78	4,996	إعدادي / تدريب مهني	
Secondary \ Post. Secondary	5	35,519	7	751	36,282	ثانوي / دبلوم فوق الثانوي	
University and Above	2	67,005	44	1,647	68,698	جامعي فأعلى	
Male	8	65,169	54	2,035	67,266	ذكور	
Illiterate	0	7	0	1	8	أمي	
Read and Write \ Night School	0	632	0	19	651	يقرأ ويكتب / محو أمية	
Primary	0	2,169	1	59	2,229	ابتدائي	
Preparatory \ Vocational	1	4,063	2	76	4,142	إعدادي / تدريب مهني	
Secondary \ Post. Secondary	5	21,476	7	617	22,105	ثانوي / دبلوم فوق الثانوي	
University and Above	2	36,822	44	1,263	38,131	جامعي فأعلى	
Female	0	45,703	0	521	46,224	إناث	
Illiterate	0	4	0	0	4	أمي	
Read and Write \ Night School	0	217	0	0	217	يقرأ ويكتب / محو أمية	
Primary	0	404	0	1	405	ابتدائي	
Preparatory \ Vocational	0	852	0	2	854	إعدادي / تدريب مهني	
Secondary \ Post. Secondary	0	14,043	0	134	14,177	ثانوي / دبلوم فوق الثانوي	
University and Above	0	30,183	0	384	30,567	جامعي فأعلى	

Non Qatari Population Employed (15+) by Employment Status, Sex and Educational Attainment (Including Employers)

Table No (66)

جدول رقم (66)

Sex \ Educational Attainment	Main Status in Employment الحالة العملية الرئيسية						المجموع Total	الجنس / الحالة التعليمية
	يعمل لدى ذويه بأجر paid Family Worker	يعمل لدى ذويه بدون أجر Non-paid Family Worker	يعمل بأجر Employee	يعمل لحسابه Own Account Worker	صاحب عمل ويديره Employer			
Both Sexes	50	158	1,927,485	905	5,924	1,934,522	كلا الجنسين	
Illiterate	0	1	17,021	2	6	17,030	أمي	
Read and Write \ Night School	1	14	176,362	54	66	176,497	يقرأ ويكتب / محو أمية	
Primary	4	13	311,613	177	693	312,500	ابتدائي	
Preparatory \ Vocational	6	28	406,443	209	1,243	407,929	إعدادي / تدريب مهني	
Secondary \ Post. Secondary	7	32	423,994	281	624	424,938	ثانوي / دبلوم فوق الثانوي	
University and Above	32	70	592,052	182	3,292	595,628	جامعي فأعلى	
Male	5	157	1,638,876	905	5,691	1,645,634	ذكور	
Illiterate	0	1	17,021	2	6	17,030	أمي	
Read and Write \ Night School	1	14	172,198	54	63	172,330	يقرأ ويكتب / محو أمية	
Primary	2	13	269,536	177	689	270,417	ابتدائي	
Preparatory \ Vocational	1	28	333,993	209	1,232	335,463	إعدادي / تدريب مهني	
Secondary \ Post. Secondary	0	32	381,958	281	584	382,855	ثانوي / دبلوم فوق الثانوي	
University and Above	1	69	464,170	182	3,117	467,539	جامعي فأعلى	
Female	45	1	288,609	0	233	288,888	إناث	
Read and Write \ Night School	0	0	4,164	0	3	4,167	يقرأ ويكتب / محو أمية	
Primary	2	0	42,077	0	4	42,083	ابتدائي	
Preparatory \ Vocational	5	0	72,450	0	11	72,466	إعدادي / تدريب مهني	
Secondary \ Post. Secondary	7	0	42,036	0	40	42,083	ثانوي / دبلوم فوق الثانوي	
University and Above	31	1	127,882	0	175	128,089	جامعي فأعلى	

Table No (67)

جدول رقم (67)

ISCO (88) Code	Sex \ Main Occupation	Educational Attainment الحالة التعليمية						المجموع Total	الجنس / المهنة الرئيسية	ISCO (88) Code
		جامعي فأعلى University and above	ثانوي / دبلوم فوق الثانوي Secondary \ Post. Secondary	إعدادي / تدريب مهني Preparatory \ Vocational	ابتدائي Primary	يقرأ ويكتب / محو أمية Read and Write \ Night School	أمية Illiterate			
	Both Sexes	664,326	461,220	412,925	315,134	177,365	17,042	2,048,012	كلا الجنسين	
1	Legislators, Senior Officials And Managers	58,285	495	47	51	21	0	58,899	المشروع وموظفو الإدارة العليا والمديرون	1
2	Professionals	264,824	909	0	0	0	0	265,733	الاختصاصيون	2
3	Technicians And Associate Professionals	139,692	47,289	0	0	0	0	186,981	الفنيون والاختصاصيون المساعدون	3
4	Clerks	37,882	88,865	4,685	798	239	0	132,469	الكتبة	4
5	Service Workers And Shop And Market Sales Workers	33,012	84,120	22,656	20,959	6,455	147	167,349	العاملون في الخدمات والبيع في المحلات التجارية والأسواق	5
6	Skilled Agricultural And Fishery Workers	477	860	2,943	8,525	11,450	849	25,104	العمال المهرة في الزراعة وصيد الأسماك	6
7	Craft And Related Trades Workers	102,195	150,669	94,758	126,281	110,214	12,330	596,447	العاملون في الحرف وما إليها من المهن	7
8	Plant And Machine Operators And Assemblers	6,692	72,418	92,516	50,228	385	31	222,270	مشغلو الآلات والمعدات ومجموعها	8
9	Elementary Occupations	21,267	15,595	195,320	108,292	48,601	3,685	392,760	المهن العادية	9
	Male	505,670	404,960	339,605	272,646	172,981	17,038	1,712,900	ذكور	
1	Legislators, Senior Officials And Managers	49,569	493	47	51	21	0	50,181	المشروع وموظفو الإدارة العليا والمديرون	1
2	Professionals	174,056	642	0	0	0	0	174,698	الاختصاصيون	2
3	Technicians And Associate Professionals	117,744	38,870	0	0	0	0	156,614	الفنيون والاختصاصيون المساعدون	3
4	Clerks	23,823	66,748	3,641	400	111	0	94,723	الكتبة	4
5	Service Workers And Shop And Market Sales Workers	16,088	63,658	19,005	18,531	6,145	143	123,570	العاملون في الخدمات والبيع في المحلات التجارية والأسواق	5
6	Skilled Agricultural And Fishery Workers	451	846	2,908	8,484	11,447	849	24,985	العمال المهرة في الزراعة وصيد الأسماك	6
7	Craft And Related Trades Workers	101,658	148,437	93,929	125,928	110,195	12,330	592,477	العاملون في الحرف وما إليها من المهن	7
8	Plant And Machine Operators And Assemblers	6,578	71,894	92,444	50,062	342	31	221,351	مشغلو الآلات والمعدات ومجموعها	8
9	Elementary Occupations	15,703	13,372	127,631	69,190	44,720	3,685	274,301	المهن العادية	9
	Female	158,656	56,260	73,320	42,488	4,384	4	335,112	إناث	
1	Legislators, Senior Officials And Managers	8,716	2	0	0	0	0	8,718	المشروع وموظفو الإدارة العليا والمديرون	1
2	Professionals	90,768	267	0	0	0	0	91,035	الاختصاصيون	2
3	Technicians And Associate Professionals	21,948	8,419	0	0	0	0	30,367	الفنيون والاختصاصيون المساعدون	3
4	Clerks	14,059	22,117	1,044	398	128	0	37,746	الكتبة	4
5	Service Workers And Shop And Market Sales Workers	16,924	20,462	3,651	2,428	310	4	43,779	العاملون في الخدمات والبيع في المحلات التجارية والأسواق	5
6	Skilled Agricultural And Fishery Workers	26	14	35	41	3	0	119	العمال المهرة في الزراعة وصيد الأسماك	6
7	Craft And Related Trades Workers	537	2,232	829	353	19	0	3,970	العاملون في الحرف وما إليها من المهن	7
8	Plant And Machine Operators And Assemblers	114	524	72	166	43	0	919	مشغلو الآلات والمعدات ومجموعها	8
9	Elementary Occupations	5,564	2,223	67,689	39,102	3,881	0	118,459	المهن العادية	9

Table No (68)

جدول رقم (68)

ISCO (88) Code	Sex \ Main Occupation	Educational Attainment الحالة التعليمية						المجموع Total	الجنس / المهنة الرئيسية	ISCO (88) Code
		جامعي فأعلى University and above	ثانوي / دبلوم فوق الثانوي Secondary \ Post. Secondary	إعدادي / تدريب مهني Preparatory \ Vocational	ابتدائي Primary	يقرأ ويكتب / محو أمية Read and Write \ Night School	أمية Illiterate			
	Both Sexes	68,698	36,282	4,996	2,634	868	12	113,490	كلا الجنسين	
1	Legislators, Senior Officials And Managers	12,705	426	46	51	16	0	13,244	المشروعون وموظفو الإدارة العليا والمديرون	1
2	Professionals	38,930	156	0	0	0	0	39,086	الاختصاصيون	2
3	Technicians And Associate Professionals	10,003	10,391	0	0	0	0	20,394	الفنيون والاختصاصيون المساعدون	3
4	Clerks	6,931	24,703	3,709	473	144	0	35,960	الكتبة	4
5	Service Workers And Shop And Market Sales Workers	0	62	746	557	19	4	1,388	العاملون في الخدمات والبيع في المحلات التجارية والأسواق	5
6	Skilled Agricultural And Fishery Workers	0	4	4	0	2	1	11	العمال المهرة في الزراعة وصيد الأسماك	6
7	Craft And Related Trades Workers	95	335	117	102	37	4	690	العاملون في الحرف وما إليها من المهن	7
8	Plant And Machine Operators And Assemblers	34	187	96	1,036	180	0	1,533	مشغلو الآلات والمعدات ومجموعها	8
9	Elementary Occupations	0	18	278	415	470	3	1,184	المهن العادية	9
	Male	38,131	22,105	4,142	2,229	651	8	67,266	ذكور	
1	Legislators, Senior Officials And Managers	9,408	425	46	51	16	0	9,946	المشروعون وموظفو الإدارة العليا والمديرون	1
2	Professionals	17,490	96	0	0	0	0	17,586	الاختصاصيون	2
3	Technicians And Associate Professionals	6,667	7,232	0	0	0	0	13,899	الفنيون والاختصاصيون المساعدون	3
4	Clerks	4,460	13,788	2,995	140	16	0	21,399	الكتبة	4
5	Service Workers And Shop And Market Sales Workers	0	62	735	545	3	0	1,345	العاملون في الخدمات والبيع في المحلات التجارية والأسواق	5
6	Skilled Agricultural And Fishery Workers	0	4	3	0	2	1	10	العمال المهرة في الزراعة وصيد الأسماك	6
7	Craft And Related Trades Workers	72	300	106	97	35	4	614	العاملون في الحرف وما إليها من المهن	7
8	Plant And Machine Operators And Assemblers	34	187	96	1,036	180	0	1,533	مشغلو الآلات والمعدات ومجموعها	8
9	Elementary Occupations	0	11	161	360	399	3	934	المهن العادية	9
	Female	30,567	14,177	854	405	217	4	46,224	إناث	
1	Legislators, Senior Officials And Managers	3,297	1	0	0	0	0	3,298	المشروعون وموظفو الإدارة العليا والمديرون	1
2	Professionals	21,440	60	0	0	0	0	21,500	الاختصاصيون	2
3	Technicians And Associate Professionals	3,336	3,159	0	0	0	0	6,495	الفنيون والاختصاصيون المساعدون	3
4	Clerks	2,471	10,915	714	333	128	0	14,561	الكتبة	4
5	Service Workers And Shop And Market Sales Workers	0	0	11	12	16	4	43	العاملون في الخدمات والبيع في المحلات التجارية والأسواق	5
6	Skilled Agricultural And Fishery Workers	0	0	1	0	0	0	1	العمال المهرة في الزراعة وصيد الأسماك	6
7	Craft And Related Trades Workers	23	35	11	5	2	0	76	العاملون في الحرف وما إليها من المهن	7
9	Elementary Occupations	0	7	117	55	71	0	250	المهن العادية	9

Table No (69)

جدول رقم (69)

ISCO (88) Code	Sex \ Main Occupation	Educational Attainment الحالة التعليمية						المجموع Total	الجنس / المهنة الرئيسية	ISCO (88) Code
		جامعي فأعلى University and above	ثانوي / دبلوم فوق الثانوي Secondary \ Post. Secondary	إعدادي / تدريب مهني Preparatory \ Vocational	ابتدائي Primary	يقرأ ويكتب / محو أمية Read and Write \ Night School	أمية Illiterate			
	Both Sexes	595,628	424,938	407,929	312,500	176,497	17,030	1,934,522	كلا الجنسين	
1	Legislators, Senior Officials And Managers	45,580	69	1	0	5	0	45,655	المشروع وموظفو الإدارة العليا والمديرون	1
2	Professionals	225,894	753	0	0	0	0	226,647	الاختصاصيون	2
3	Technicians And Associate Professionals	129,689	36,898	0	0	0	0	166,587	الفنيون والاختصاصيون المساعدون	3
4	Clerks	30,951	64,162	976	325	95	0	96,509	الكتبة	4
5	Service Workers And Shop And Market Sales Workers	33,012	84,058	21,910	20,402	6,436	143	165,961	العاملون في الخدمات والبيع في المحلات التجارية والأسواق	5
6	Skilled Agricultural And Fishery Workers	477	856	2,939	8,525	11,448	848	25,093	العمال المهرة في الزراعة وصيد الأسماك	6
7	Craft And Related Trades Workers	102,100	150,334	94,641	126,179	110,177	12,326	595,757	العاملون في الحرف وما إليها من المهن	7
8	Plant And Machine Operators And Assemblers	6,658	72,231	92,420	49,192	205	31	220,737	مشغلو الآلات والمعدات ومجموعها	8
9	Elementary Occupations	21,267	15,577	195,042	107,877	48,131	3,682	391,576	المهن العادية	9
	Male	467,539	382,855	335,463	270,417	172,330	17,030	1,645,634	ذكور	
1	Legislators, Senior Officials And Managers	40,161	68	1	0	5	0	40,235	المشروع وموظفو الإدارة العليا والمديرون	1
2	Professionals	156,566	546	0	0	0	0	157,112	الاختصاصيون	2
3	Technicians And Associate Professionals	111,077	31,638	0	0	0	0	142,715	الفنيون والاختصاصيون المساعدون	3
4	Clerks	19,363	52,960	646	260	95	0	73,324	الكتبة	4
5	Service Workers And Shop And Market Sales Workers	16,088	63,596	18,270	17,986	6,142	143	122,225	العاملون في الخدمات والبيع في المحلات التجارية والأسواق	5
6	Skilled Agricultural And Fishery Workers	451	842	2,905	8,484	11,445	848	24,975	العمال المهرة في الزراعة وصيد الأسماك	6
7	Craft And Related Trades Workers	101,586	148,137	93,823	125,831	110,160	12,326	591,863	العاملون في الحرف وما إليها من المهن	7
8	Plant And Machine Operators And Assemblers	6,544	71,707	92,348	49,026	162	31	219,818	مشغلو الآلات والمعدات ومجموعها	8
9	Elementary Occupations	15,703	13,361	127,470	68,830	44,321	3,682	273,367	المهن العادية	9
	Female	128,089	42,083	72,466	42,083	4,167	0	288,888	إناث	
1	Legislators, Senior Officials And Managers	5,419	1	0	0	0	0	5,420	المشروع وموظفو الإدارة العليا والمديرون	1
2	Professionals	69,328	207	0	0	0	0	69,535	الاختصاصيون	2
3	Technicians And Associate Professionals	18,612	5,260	0	0	0	0	23,872	الفنيون والاختصاصيون المساعدون	3
4	Clerks	11,588	11,202	330	65	0	0	23,185	الكتبة	4
5	Service Workers And Shop And Market Sales Workers	16,924	20,462	3,640	2,416	294	0	43,736	العاملون في الخدمات والبيع في المحلات التجارية والأسواق	5
6	Skilled Agricultural And Fishery Workers	26	14	34	41	3	0	118	العمال المهرة في الزراعة وصيد الأسماك	6
7	Craft And Related Trades Workers	514	2,197	818	348	17	0	3,894	العاملون في الحرف وما إليها من المهن	7
8	Plant And Machine Operators And Assemblers	114	524	72	166	43	0	919	مشغلو الآلات والمعدات ومجموعها	8
9	Elementary Occupations	5,564	2,216	67,572	39,047	3,810	0	118,209	المهن العادية	9

Table No (70)

جدول رقم (70)

ISIC (rev.4) Code	Sex \ Main Economic Activity	Educational Attainment الحالة التعليمية							النشاط الاقتصادي الرئيسي / الجنس	ISIC (rev.4) Code
		جامعي فاعلي University and above	ثانوي / دبلوم فوق الثانوي Secondary \ Post. Secondary	إعدادي / تدريب مهني Preparatory \ Vocational	ابتدائي Primary	يقراً ويكتب / محو أمية Read and Write \ Night School	أمي Illiterate	المجموع Total		
	Both Sexes	664,326	461,220	412,925	315,134	177,365	17,042	2,048,012	كلا الجنسين	
01..03	Agriculture and fishing	1,605	1,912	4,088	9,062	10,804	806	28,277	الزراعة والحراجه وصيد الأسماك	03..01
05..09	Mining and quarrying	18,803	6,411	4,114	3,071	812	122	33,333	التعدين واستغلال المحاجر	09..05
10..33	Manufacturing	21,796	30,153	22,045	20,199	9,061	954	104,208	الصناعة التحويلية	33..10
35..39	Electricity, gas, water supply and waste management	6,713	2,277	996	820	748	37	11,591	إمدادات الكهرباء والغاز والمياه وإدارة النفايات	39..35
41..43	Construction	182,887	130,765	112,268	121,987	102,521	11,704	662,132	التشييد	43..41
45..47	Wholesale and retail trade, repair of motor vehicles	78,275	70,042	44,099	31,930	17,939	1,163	243,448	تجارة الجملة والتجزئة، وإصلاح المركبات ذات المحركات والدراجات النارية	47..45
49..53	Transportation and storage	43,910	51,529	26,148	14,262	2,635	380	138,864	النقل والتخزين	53..49
55..56	Accommodation and food service activities	17,374	28,599	16,787	12,781	2,135	159	77,835	أنشطة خدمات الإقامة والطعام	56..55
58..63	Information and communication	16,851	4,049	1,316	1,117	301	8	23,642	المعلومات والاتصالات	63..58
64..66	Financial and insurance activities	14,806	3,843	916	559	212	14	20,350	الأنشطة المالية وأنشطة التأمين	66..64
68	Real estate activities	6,843	4,144	4,036	1,479	2,142	0	18,644	الأنشطة العقارية	68
69..75	Professional, scientific and technical activities	25,523	8,444	5,814	6,794	3,127	21	49,723	الأنشطة المهنية والعلمية والتقنية	75..69
77..82	Administrative and support service activities	42,051	44,051	58,269	32,524	11,278	564	188,737	أنشطة الخدمات الإدارية وخدمات الدعم	82..77
84	Public administration and defence, compulsory social security	54,491	37,034	10,486	6,586	1,557	70	110,224	الإدارة العامة والدفاع، الضمان الاجتماعي الإلزامي	84
85	Education	47,327	6,620	2,203	1,201	426	13	57,790	التعليم	85
86..88	Human health and social work activities	58,893	10,919	1,851	797	357	6	72,823	الأنشطة في مجال صحة الإنسان والعمل الاجتماعي	88..86
90..93	Arts, entertainment and recreation	7,362	3,383	1,092	632	523	103	13,095	الفنون والترفيه والتسلية	93..90
94..96	Other service activities	4,652	4,874	3,414	3,215	2,179	305	18,639	أنشطة الخدمات الأخرى	96..94
97..98	Activities of Households as employers	7,164	11,906	92,900	46,065	8,593	612	167,240	أنشطة الأسر المعيشية التي تستخدم أفراداً وأنشطة الأسر المعيشية في إنتاج سلع وخدمات غير مميزة	98..97
99	Activities of extraterritorial organizations and bodies	7,000	265	83	53	15	1	7,417	أنشطة المنظمات والهبات غير الخاضعة للولاية القضائية الوطنية	99

Table No (70)

جدول رقم (70)

ISIC (rev.4) Code	Sex \ Main Economic Activity	Educational Attainment الحالة التعليمية							النشاط الاقتصادي الرئيسي / الجنس	ISIC (rev.4) Code
		جامعي فاعلى University and above	ثانوي / دبلوم فوق الثانوي Secondary \ Post. Secondary	إعدادي / تدريب مهني Preparatory \ Vocational	ابتدائي Primary	يقراً ويكتب / محو أمية Read and Write \ Night School	أمي Illiterate	المجموع Total		
	Male	505,670	404,960	339,605	272,646	172,981	17,038	1,712,900	ذكور	
01..03	Agriculture and fishing	1,490	1,886	4,055	9,021	10,801	806	28,059	الزراعة والحراجه وصيد الأسماك	03..01
05..09	Mining and quarrying	16,319	5,906	4,060	3,028	812	122	30,247	التعدين واستغلال المحاجر	09..05
10..33	Manufacturing	20,146	28,835	21,318	19,941	9,052	954	100,246	الصناعة التحويلية	33..10
35..39	Electricity, gas, water supply and waste management	6,094	1,868	988	818	747	37	10,552	إمدادات الكهرباء والغاز والمياه وإدارة النفايات	39..35
41..43	Construction	177,435	128,050	111,173	121,446	102,432	11,704	652,240	التشييد	43..41
45..47	Wholesale and retail trade, repair of motor vehicles	64,944	62,944	42,639	31,390	17,925	1,163	221,005	تجارة الجملة والتجزئة، وإصلاح المركبات ذات المحركات والدراجات النارية	47..45
49..53	Transportation and storage	32,949	47,378	25,459	13,845	2,616	380	122,627	النقل والتخزين	53..49
55..56	Accommodation and food service activities	13,184	23,961	15,627	12,092	2,096	159	67,119	أنشطة خدمات الإقامة والطعام	56..55
58..63	Information and communication	13,445	3,468	1,266	1,094	299	8	19,580	المعلومات والاتصالات	63..58
64..66	Financial and insurance activities	10,513	2,528	840	553	209	14	14,657	الأنشطة المالية وأنشطة التأمين	66..64
68	Real estate activities	5,827	3,783	3,917	1,444	2,142	0	17,113	الأنشطة العقارية	68
69..75	Professional, scientific and technical activities	17,637	7,448	5,715	6,770	3,125	21	40,716	الأنشطة المهنية والعلمية والتقنية	75..69
77..82	Administrative and support service activities	31,189	37,526	46,874	28,672	10,923	564	155,748	أنشطة الخدمات الإدارية وخدمات الدعم	82..77
84	Public administration and defence, compulsory social security	39,996	30,910	10,168	6,465	1,505	66	89,110	الإدارة العامة والدفاع، الضمان الاجتماعي الإلزامي	84
85	Education	16,228	2,361	1,199	711	253	13	20,765	التعليم	85
86..88	Human health and social work activities	24,971	4,609	1,262	637	321	6	31,806	الأنشطة في مجال صحة الإنسان والعمل الاجتماعي	88..86
90..93	Arts, entertainment and recreation	4,612	2,624	914	578	516	103	9,347	الفنون والترفيه والتسلية	93..90
94..96	Other service activities	3,448	2,127	1,710	2,635	2,117	305	12,342	أنشطة الخدمات الأخرى	96..94
97..98	Activities of Households as employers	1,105	6,529	40,344	11,459	5,075	612	65,124	أنشطة الأسر المعيشية التي تستخدم أفراداً وأنشطة الأسر المعيشية في إنتاج سلع وخدمات غير مميزة	98..97
99	Activities of extraterritorial organizations and bodies	4,138	219	77	47	15	1	4,497	أنشطة المنظمات والهبات غير الخاضعة للولاية القضائية الوطنية	99

Table No (70)

جدول رقم (70)

ISIC (rev.4) Code	Sex \ Main Economic Activity	Educational Attainment الحالة التعليمية							النشاط الاقتصادي الرئيسي / الجنس	ISIC (rev.4) Code
		جامعي فاعلى University and above	ثانوي / دبلوم فوق الثانوي Secondary \ Post. Secondary	إعدادي / تدريب مهني Preparatory \ Vocational	ابتدائي Primary	يقرأ ويكتب / محو أمية Read and Write \ Night School	أمية Illiterate	المجموع Total		
	Female	158,656	56,260	73,320	42,488	4,384	4	335,112	إناث	
01..03	Agriculture and fishing	115	26	33	41	3	0	218	الزراعة والحراة وصيد الأسماك	03..01
05..09	Mining and quarrying	2,484	505	54	43	0	0	3,086	التعدين واستغلال المحاجر	09..05
10..33	Manufacturing	1,650	1,318	727	258	9	0	3,962	الصناعة التحويلية	33..10
35..39	Electricity, gas, water supply and waste management	619	409	8	2	1	0	1,039	إمدادات الكهرباء والغاز والمياه وإدارة النفايات	39..35
41..43	Construction	5,452	2,715	1,095	541	89	0	9,892	التشييد	43..41
45..47	Wholesale and retail trade, repair of motor vehicles	13,331	7,098	1,460	540	14	0	22,443	تجارة الجملة والتجزئة، وإصلاح المركبات ذات المحركات والدراجات النارية	47..45
49..53	Transportation and storage	10,961	4,151	689	417	19	0	16,237	النقل والتخزين	53..49
55..56	Accommodation and food service activities	4,190	4,638	1,160	689	39	0	10,716	أنشطة خدمات الإقامة والطعام	56..55
58..63	Information and communication	3,406	581	50	23	2	0	4,062	المعلومات والاتصالات	63..58
64..66	Financial and insurance activities	4,293	1,315	76	6	3	0	5,693	الأنشطة المالية وأنشطة التأمين	66..64
68	Real estate activities	1,016	361	119	35	0	0	1,531	الأنشطة العقارية	68
69..75	Professional, scientific and technical activities	7,886	996	99	24	2	0	9,007	الأنشطة المهنية والعلمية والتقنية	75..69
77..82	Administrative and support service activities	10,862	6,525	11,395	3,852	355	0	32,989	أنشطة الخدمات الإدارية وخدمات الدعم	82..77
84	Public administration and defence, compulsory social security	14,495	6,124	318	121	52	4	21,114	الإدارة العامة والدفاع، الضمان الاجتماعي الإلزامي	84
85	Education	31,099	4,259	1,004	490	173	0	37,025	التعليم	85
86..88	Human health and social work activities	33,922	6,310	589	160	36	0	41,017	الأنشطة في مجال صحة الإنسان والعمل الاجتماعي	88..86
90..93	Arts, entertainment and recreation	2,750	759	178	54	7	0	3,748	الفنون والترفيه والتسلية	93..90
94..96	Other service activities	1,204	2,747	1,704	580	62	0	6,297	أنشطة الخدمات الأخرى	96..94
97..98	Activities of Households as employers	6,059	5,377	52,556	34,606	3,518	0	102,116	أنشطة الأسر المعيشية التي تستخدم أفرادا، وأنشطة الأسر المعيشية في إنتاج سلع وخدمات غير مميزة	98..97
99	Activities of extraterritorial organizations and bodies	2,862	46	6	6	0	0	2,920	أنشطة المنظمات والهيئات غير الخاضعة للولاية القضائية الوطنية	99

Table No (71)

جدول رقم (71)

ISIC (rev.4) Code	Sex \ Main Economic Activity	Educational Attainment الحالة التعليمية							Total	الجنس / النشاط الاقتصادي الرئيسي	ISIC (rev.4) Code
		جامعي فاعلي University and above	ثانوي / دبلوم فوق الثانوي Secondary \ Post. Secondary	إعدادي / تدريب مهني Preparatory \ Vocational	ابتدائي Primary	يقرأ ويكتب / محو أمية Read and Write \ Night School	أمي Illiterate	المجموع			
	Both Sexes	68,698	36,282	4,996	2,634	868	12	113,490	كلا الجنسين		
01..03	Agriculture and fishing	17	8	2	1	3	1	32	الزراعة والحراة وصيد الأسماك	03..01	
05..09	Mining and quarrying	4,009	1,639	124	53	6	0	5,831	التعدين واستغلال المحاجر	09..05	
10..33	Manufacturing	951	1,583	34	7	5	0	2,580	الصناعة التحويلية	33..10	
35..39	Electricity, gas, water supply and waste management	799	718	30	21	6	0	1,574	إمدادات الكهرباء والغاز والمياه وإدارة النفايات	39..35	
41..43	Construction	777	736	11	7	3	0	1,534	التشييد	43..41	
45..47	Wholesale and retail trade, repair of motor vehicles	1,166	242	83	67	28	0	1,586	تجارة الجملة والتجزئة، وإصلاح المركبات ذات المحركات والدراجات النارية	47..45	
49..53	Transportation and storage	1,459	526	34	75	23	0	2,117	النقل والتخزين	53..49	
55..56	Accommodation and food service activities	2,117	26	2	1	0	0	2,146	أنشطة خدمات الإقامة والطعام	56..55	
58..63	Information and communication	2,059	825	28	20	11	0	2,943	المعلومات والاتصالات	63..58	
64..66	Financial and insurance activities	2,620	1,288	19	10	2	0	3,939	الأنشطة المالية وأنشطة التأمين	66..64	
68	Real estate activities	348	132	24	7	0	0	511	الأنشطة العقارية	68	
69..75	Professional, scientific and technical activities	726	381	8	4	2	0	1,121	الأنشطة المهنية والعلمية والتقنية	75..69	
77..82	Administrative and support service activities	1,108	1,572	288	109	51	0	3,128	أنشطة الخدمات الإدارية وخدمات الدعم	82..77	
84	Public administration and defence, compulsory social security	34,939	20,005	3,657	1,737	415	6	60,759	الإدارة العامة والدفاع، الضمان الاجتماعي الإلزامي	84	
85	Education	10,245	3,052	291	262	128	0	13,978	التعليم	85	
86..88	Human health and social work activities	3,527	2,757	323	231	170	2	7,010	الأنشطة في مجال صحة الإنسان والعمل الاجتماعي	88..86	
90..93	Arts, entertainment and recreation	1,620	716	34	21	13	3	2,407	الفنون والترفيه والتسلية	93..90	
94..96	Other service activities	116	62	3	1	1	0	183	أنشطة الخدمات الأخرى	96..94	
99	Activities of extraterritorial organizations and bodies	95	14	1	0	1	0	111	أنشطة المنظمات والهيات غير الخاضعة للولاية القضائية الوطنية	99	

Table No (71)

جدول رقم (71)

ISIC (rev.4) Code	Sex \ Main Economic Activity	Educational Attainment الحالة التعليمية							المجموع Total	الجنس / النشاط الاقتصادي الرئيسي	ISIC (rev.4) Code
		جامعي فاعلي University and above	ثانوي / دبلوم فوق الثانوي Secondary \ Post. Secondary	إعدادي / تدريب مهني Preparatory \ Vocational	ابتدائي Primary	يقرأ ويكتب / محو أمية Read and Write \ Night School	أمي Illiterate				
	Male	38,131	22,105	4,142	2,229	651	8	67,266	ذكور		
01..03	Agriculture and fishing	14	8	2	1	3	1	29	الزراعة والحراة وصيد الأسماك	03..01	
05..09	Mining and quarrying	2,907	1,360	116	53	6	0	4,442	التعدين واستغلال المحاجر	09..05	
10..33	Manufacturing	636	1,450	33	7	4	0	2,130	الصناعة التحويلية	33..10	
35..39	Electricity, gas, water supply and waste management	533	377	30	21	5	0	966	إمدادات الكهرباء والغاز والمياه وإدارة النفايات	39..35	
41..43	Construction	361	494	9	7	3	0	874	التشييد	43..41	
45..47	Wholesale and retail trade, repair of motor vehicles	788	206	81	66	24	0	1,165	تجارة الجملة والتجزئة، وإصلاح المركبات ذات المحركات والدراجات النارية	47..45	
49..53	Transportation and storage	1,008	362	31	75	23	0	1,499	النقل والتخزين	53..49	
55..56	Accommodation and food service activities	1,188	11	2	1	0	0	1,202	أنشطة خدمات الإقامة والطعام	56..55	
58..63	Information and communication	1,210	571	23	19	9	0	1,832	المعلومات والاتصالات	63..58	
64..66	Financial and insurance activities	1,321	452	11	8	0	0	1,792	الأنشطة المالية وأنشطة التأمين	66..64	
68	Real estate activities	236	71	18	5	0	0	330	الأنشطة العقارية	68	
69..75	Professional, scientific and technical activities	445	200	3	4	1	0	653	الأنشطة المهنية والعلمية والتقنية	75..69	
77..82	Administrative and support service activities	125	407	94	82	37	0	745	أنشطة الخدمات الإدارية وخدمات الدعم	82..77	
84	Public administration and defence, compulsory social security	23,725	14,496	3,470	1,659	380	2	43,732	الإدارة العامة والدفاع، الضمان الاجتماعي الإلزامي	84	
85	Education	1,445	471	41	25	4	0	1,986	التعليم	85	
86..88	Human health and social work activities	992	611	148	174	138	2	2,065	الأنشطة في مجال صحة الإنسان والعمل الاجتماعي	88..86	
90..93	Arts, entertainment and recreation	1,062	514	27	21	12	3	1,639	الفنون والترفيه والتسلية	93..90	
94..96	Other service activities	55	33	2	1	1	0	92	أنشطة الخدمات الأخرى	96..94	
99	Activities of extraterritorial organizations and bodies	80	11	1	0	1	0	93	أنشطة المنظمات والهيات غير الخاضعة للولاية القضائية الوطنية	99	

Table No (71)

جدول رقم (71)

ISIC (rev.4) Code	Sex \ Main Economic Activity	Educational Attainment الحالة التعليمية							Total	الجنس / النشاط الاقتصادي الرئيسي	ISIC (rev.4) Code
		جامعي فاعلي University and above	ثانوي / دبلوم فوق الثانوي Secondary \ Post. Secondary	إعدادي / تدريب مهني Preparatory \ Vocational	ابتدائي Primary	يقرأ ويكتب / محو أمية Read and Write \ Night School	أمية Illiterate	المجموع			
	Female	30,567	14,177	854	405	217	4	46,224	إناث		
01..03	Agriculture and fishing	3	0	0	0	0	0	3	الزراعة والحراثة وصيد الأسماك	03..01	
05..09	Mining and quarrying	1,102	279	8	0	0	0	1,389	التعدين واستغلال المحاجر	09..05	
10..33	Manufacturing	315	133	1	0	1	0	450	الصناعة التحويلية	33..10	
35..39	Electricity, gas, water supply and waste management	266	341	0	0	1	0	608	إمدادات الكهرباء والغاز والمياه وإدارة النفايات	39..35	
41..43	Construction	416	242	2	0	0	0	660	التشييد	43..41	
45..47	Wholesale and retail trade, repair of motor vehicles	378	36	2	1	4	0	421	تجارة الجملة والتجزئة، وإصلاح المركبات ذات المحركات والدراجات النارية	47..45	
49..53	Transportation and storage	451	164	3	0	0	0	618	النقل والتخزين	53..49	
55..56	Accommodation and food service activities	929	15	0	0	0	0	944	أنشطة خدمات الإقامة والطعام	56..55	
58..63	Information and communication	849	254	5	1	2	0	1,111	المعلومات والاتصالات	63..58	
64..66	Financial and insurance activities	1,299	836	8	2	2	0	2,147	الأنشطة المالية وأنشطة التأمين	66..64	
68	Real estate activities	112	61	6	2	0	0	181	الأنشطة العقارية	68	
69..75	Professional, scientific and technical activities	281	181	5	0	1	0	468	الأنشطة المهنية والعلمية والتقنية	75..69	
77..82	Administrative and support service activities	983	1,165	194	27	14	0	2,383	أنشطة الخدمات الإدارية وخدمات الدعم	82..77	
84	Public administration and defence, compulsory social security	11,214	5,509	187	78	35	4	17,027	الإدارة العامة والدفاع، الضمان الاجتماعي الإلزامي	84	
85	Education	8,800	2,581	250	237	124	0	11,992	التعليم	85	
86..88	Human health and social work activities	2,535	2,146	175	57	32	0	4,945	الأنشطة في مجال صحة الإنسان والعمل الاجتماعي	88..86	
90..93	Arts, entertainment and recreation	558	202	7	0	1	0	768	الفنون والترفيه والتسلية	93..90	
94..96	Other service activities	61	29	1	0	0	0	91	أنشطة الخدمات الأخرى	96..94	
99	Activities of extraterritorial organizations and bodies	15	3	0	0	0	0	18	أنشطة المنظمات والهيئات غير الخاضعة للولاية القضائية الوطنية	99	

Table No (72)

جدول رقم (72)

ISIC (rev.4) Code	Sex \ Main Economic Activity	Educational Attainment الحالة التعليمية							النشاط الاقتصادي الرئيسي / الجنس	ISIC (rev.4) Code
		جامعي فاعلي University and above	ثانوي / دبلوم فوق الثانوي Secondary \ Post. Secondary	إعدادي / تدريب مهني Preparatory \ Vocational	ابتدائي Primary	يقراً ويكتب / محو أمية Read and Write \ Night School	أمي Illiterate	المجموع Total		
	Both Sexes	595,628	424,938	407,929	312,500	176,497	17,030	1,934,522	كلا الجنسين	
01..03	Agriculture and fishing	1,588	1,904	4,086	9,061	10,801	805	28,245	الزراعة والحراجه وصيد الأسماك	03..01
05..09	Mining and quarrying	14,794	4,772	3,990	3,018	806	122	27,502	التعدين واستغلال المحاجر	09..05
10..33	Manufacturing	20,845	28,570	22,011	20,192	9,056	954	101,628	الصناعة التحويلية	33..10
35..39	Electricity, gas, water supply and waste management	5,914	1,559	966	799	742	37	10,017	إمدادات الكهرباء والغاز والمياه وإدارة النفايات	39..35
41..43	Construction	182,110	130,029	112,257	121,980	102,518	11,704	660,598	التشييد	43..41
45..47	Wholesale and retail trade, repair of motor vehicles	77,109	69,800	44,016	31,863	17,911	1,163	241,862	تجارة الجملة والتجزئة، وإصلاح المركبات ذات المحركات والدراجات النارية	47..45
49..53	Transportation and storage	42,451	51,003	26,114	14,187	2,612	380	136,747	النقل والتخزين	53..49
55..56	Accommodation and food service activities	15,257	28,573	16,785	12,780	2,135	159	75,689	أنشطة خدمات الإقامة والطعام	56..55
58..63	Information and communication	14,792	3,224	1,288	1,097	290	8	20,699	المعلومات والاتصالات	63..58
64..66	Financial and insurance activities	12,186	2,555	897	549	210	14	16,411	الأنشطة المالية وأنشطة التأمين	66..64
68	Real estate activities	6,495	4,012	4,012	1,472	2,142	0	18,133	الأنشطة العقارية	68
69..75	Professional, scientific and technical activities	24,797	8,063	5,806	6,790	3,125	21	48,602	الأنشطة المهنية والعلمية والتقنية	75..69
77..82	Administrative and support service activities	40,943	42,479	57,981	32,415	11,227	564	185,609	أنشطة الخدمات الإدارية وخدمات الدعم	82..77
84	Public administration and defence, compulsory social security	19,552	17,029	6,829	4,849	1,142	64	49,465	الإدارة العامة والدفاع، الضمان الاجتماعي الإلزامي	84
85	Education	37,082	3,568	1,912	939	298	13	43,812	التعليم	85
86..88	Human health and social work activities	55,366	8,162	1,528	566	187	4	65,813	الأنشطة في مجال صحة الإنسان والعمل الاجتماعي	88..86
90..93	Arts, entertainment and recreation	5,742	2,667	1,058	611	510	100	10,688	الفنون والترفيه والتسلية	93..90
94..96	Other service activities	4,536	4,812	3,411	3,214	2,178	305	18,456	أنشطة الخدمات الأخرى	96..94
97..98	Activities of Households as employers	7,164	11,906	92,900	46,065	8,593	612	167,240	أنشطة الأسر المعيشية التي تستخدم أفراداً وأنشطة الأسر المعيشية في إنتاج سلع وخدمات غير مميزة	98..97
99	Activities of extraterritorial organizations and bodies	6,905	251	82	53	14	1	7,306	أنشطة المنظمات والهئات غير الخاضعة للولاية القضائية الوطنية	99

Table No (72)

جدول رقم (72)

ISIC (rev.4) Code	Sex \ Main Economic Activity	Educational Attainment الحالة التعليمية							النشاط الاقتصادي الرئيسي / الجنس	ISIC (rev.4) Code
		جامعي فاعلي University and above	ثانوي / دبلوم فوق الثانوي Secondary \ Post. Secondary	إعدادي / تدريب مهني Preparatory \ Vocational	ابتدائي Primary	يقراً ويكتب / محو أمية Read and Write \ Night School	أمي Illiterate	المجموع Total		
	Male	467,539	382,855	335,463	270,417	172,330	17,030	1,645,634	ذكور	
01..03	Agriculture and fishing	1,476	1,878	4,053	9,020	10,798	805	28,030	الزراعة والحراجه وصيد الأسماك	03..01
05..09	Mining and quarrying	13,412	4,546	3,944	2,975	806	122	25,805	التعدين واستغلال المحاجر	09..05
10..33	Manufacturing	19,510	27,385	21,285	19,934	9,048	954	98,116	الصناعة التحويلية	33..10
35..39	Electricity, gas, water supply and waste management	5,561	1,491	958	797	742	37	9,586	إمدادات الكهرباء والغاز والمياه وإدارة النفايات	39..35
41..43	Construction	177,074	127,556	111,164	121,439	102,429	11,704	651,366	التشييد	43..41
45..47	Wholesale and retail trade, repair of motor vehicles	64,156	62,738	42,558	31,324	17,901	1,163	219,840	تجارة الجملة والتجزئة، وإصلاح المركبات ذات المحركات والدراجات النارية	47..45
49..53	Transportation and storage	31,941	47,016	25,428	13,770	2,593	380	121,128	النقل والتخزين	53..49
55..56	Accommodation and food service activities	11,996	23,950	15,625	12,091	2,096	159	65,917	أنشطة خدمات الإقامة والطعام	56..55
58..63	Information and communication	12,235	2,897	1,243	1,075	290	8	17,748	المعلومات والاتصالات	63..58
64..66	Financial and insurance activities	9,192	2,076	829	545	209	14	12,865	الأنشطة المالية وأنشطة التأمين	66..64
68	Real estate activities	5,591	3,712	3,899	1,439	2,142	0	16,783	الأنشطة العقارية	68
69..75	Professional, scientific and technical activities	17,192	7,248	5,712	6,766	3,124	21	40,063	الأنشطة المهنية والعلمية والتقنية	75..69
77..82	Administrative and support service activities	31,064	37,119	46,780	28,590	10,886	564	155,003	أنشطة الخدمات الإدارية وخدمات الدعم	82..77
84	Public administration and defence, compulsory social security	16,271	16,414	6,698	4,806	1,125	64	45,378	الإدارة العامة والدفاع، الضمان الاجتماعي الإلزامي	84
85	Education	14,783	1,890	1,158	686	249	13	18,779	التعليم	85
86..88	Human health and social work activities	23,979	3,998	1,114	463	183	4	29,741	الأنشطة في مجال صحة الإنسان والعمل الاجتماعي	88..86
90..93	Arts, entertainment and recreation	3,550	2,110	887	557	504	100	7,708	الفنون والترفيه والتسلية	93..90
94..96	Other service activities	3,393	2,094	1,708	2,634	2,116	305	12,250	أنشطة الخدمات الأخرى	96..94
97..98	Activities of Households as employers	1,105	6,529	40,344	11,459	5,075	612	65,124	أنشطة الأسر المعيشية التي تستخدم أفراداً وأنشطة الأسر المعيشية في إنتاج سلع وخدمات غير مميزة	98..97
99	Activities of extraterritorial organizations and bodies	4,058	208	76	47	14	1	4,404	أنشطة المنظمات والهبات غير الخاضعة للولاية القضائية الوطنية	99

Table No (72)

جدول رقم (72)

ISIC (rev.4) Code	Sex \ Main Economic Activity	Educational Attainment الحالة التعليمية							Total المجموع	الجنس / النشاط الاقتصادي الرئيسي	ISIC (rev.4) Code
		جامعي فاعلي University and above	ثانوي / دبلوم فوق الثانوي Secondary \ Post. Secondary	إعدادي / تدريب مهني Preparatory \ Vocational	ابتدائي Primary	يقرأ ويكتب / محو أمية Read and Write \ Night School	أمية Illiterate				
	Female	128,089	42,083	72,466	42,083	4,167	0	288,888	إناث		
01..03	Agriculture and fishing	112	26	33	41	3	0	215	الزراعة والحراة وصيد الأسماك	03..01	
05..09	Mining and quarrying	1,382	226	46	43	0	0	1,697	التعدين واستغلال المحاجر	09..05	
10..33	Manufacturing	1,335	1,185	726	258	8	0	3,512	الصناعة التحويلية	33..10	
35..39	Electricity, gas, water supply and waste management	353	68	8	2	0	0	431	إمدادات الكهرباء والغاز والمياه وإدارة النفايات	39..35	
41..43	Construction	5,036	2,473	1,093	541	89	0	9,232	التشييد	43..41	
45..47	Wholesale and retail trade, repair of motor vehicles	12,953	7,062	1,458	539	10	0	22,022	تجارة الجملة والتجزئة، وإصلاح المركبات ذات المحركات والدراجات النارية	47..45	
49..53	Transportation and storage	10,510	3,987	686	417	19	0	15,619	النقل والتخزين	53..49	
55..56	Accommodation and food service activities	3,261	4,623	1,160	689	39	0	9,772	أنشطة خدمات الإقامة والطعام	56..55	
58..63	Information and communication	2,557	327	45	22	0	0	2,951	المعلومات والاتصالات	63..58	
64..66	Financial and insurance activities	2,994	479	68	4	1	0	3,546	الأنشطة المالية وأنشطة التأمين	66..64	
68	Real estate activities	904	300	113	33	0	0	1,350	الأنشطة العقارية	68	
69..75	Professional, scientific and technical activities	7,605	815	94	24	1	0	8,539	الأنشطة المهنية والعلمية والتقنية	75..69	
77..82	Administrative and support service activities	9,879	5,360	11,201	3,825	341	0	30,606	أنشطة الخدمات الإدارية وخدمات الدعم	82..77	
84	Public administration and defence, compulsory social security	3,281	615	131	43	17	0	4,087	الإدارة العامة والدفاع، الضمان الاجتماعي الإلزامي	84	
85	Education	22,299	1,678	754	253	49	0	25,033	التعليم	85	
86..88	Human health and social work activities	31,387	4,164	414	103	4	0	36,072	الأنشطة في مجال صحة الإنسان والعمل الاجتماعي	88..86	
90..93	Arts, entertainment and recreation	2,192	557	171	54	6	0	2,980	الفنون والترفيه والتسلية	93..90	
94..96	Other service activities	1,143	2,718	1,703	580	62	0	6,206	أنشطة الخدمات الأخرى	96..94	
97..98	Activities of Households as employers	6,059	5,377	52,556	34,606	3,518	0	102,116	أنشطة الأسر المعيشية التي تستخدم أفراداً وأنشطة الأسر المعيشية في إنتاج سلع وخدمات غير مميزة	98..97	
99	Activities of extraterritorial organizations and bodies	2,847	43	6	6	0	0	2,902	أنشطة المنظمات والهئات غير الخاضعة للولاية القضائية الوطنية	99	

Table No (73)

جدول رقم (73)

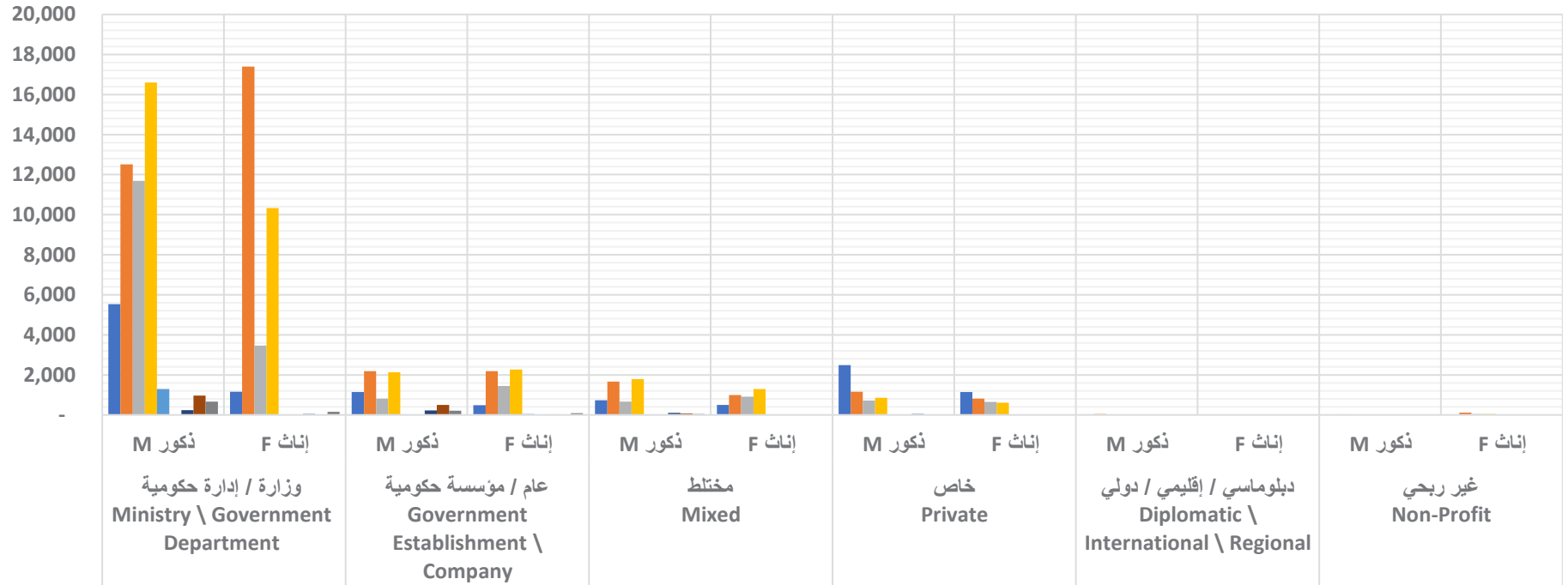
ISCO (88) Code	Sex \ Main Occupation	Sector القطاع							المجموع Total	الجنس / المهنة الرئيسية	ISCO (88) Code
		منزلي Household	غير ربحي Non-Profit	دبلوماسي / إقليمي / دولي Diplomatic \ International \ Regional	خاص Private	مختلط Mixed	عام / مؤسسة حكومية Government Establishment \ Company	وزارة / إدارة حكومية Ministry \ Government Department			
	Both Sexes	167,240	1,337	7,417	1,615,898	25,604	65,947	164,569	2,048,012	كلا الجنسين	
1	Legislators, Senior Officials And Managers	0	77	209	45,470	2,372	2,619	8,152	58,899	المشروع وموظفو الإدارة العليا والمديرون	1
2	Professionals	490	711	1,118	159,958	9,217	30,079	64,160	265,733	الاختصاصيون	2
3	Technicians And Associate Professionals	289	175	482	146,153	4,704	12,094	23,084	186,981	الفنيون والاختصاصيون المساعدون	3
4	Clerks	608	202	5,334	82,038	4,547	7,083	32,657	132,469	الكتبة	4
5	Service Workers And Shop And Market Sales Workers	9,954	70	50	132,625	563	3,315	20,772	167,349	العاملون في الخدمات والباعة في المحلات التجارية والأسواق	5
6	Skilled Agricultural And Fishery Workers	223	0	7	24,299	0	36	539	25,104	العمال المهرة في الزراعة وصيد الأسماك	6
7	Craft And Related Trades Workers	533	4	51	590,673	1,283	1,374	2,529	596,447	العاملون في الحرف وما إليها من المهن	7
8	Plant And Machine Operators And Assemblers	31,708	43	71	176,973	1,624	8,001	3,850	222,270	مشغلو الآلات والمعدات ومجموعها	8
9	Elementary Occupations	123,435	55	95	257,709	1,294	1,346	8,826	392,760	المهن العادية	9
	Male	65,124	1,010	4,497	1,465,237	20,253	41,447	115,332	1,712,900	ذكور	
1	Legislators, Senior Officials And Managers	0	55	156	39,718	1,752	1,906	6,594	50,181	المشروع وموظفو الإدارة العليا والمديرون	1
2	Professionals	201	541	709	115,813	7,447	15,674	34,313	174,698	الاختصاصيون	2
3	Technicians And Associate Professionals	186	123	318	127,265	3,640	6,754	18,328	156,614	الفنيون والاختصاصيون المساعدون	3
4	Clerks	474	128	3,066	63,269	2,856	3,816	21,114	94,723	الكتبة	4
5	Service Workers And Shop And Market Sales Workers	4,573	63	35	95,768	527	2,840	19,764	123,570	العاملون في الخدمات والباعة في المحلات التجارية والأسواق	5
6	Skilled Agricultural And Fishery Workers	221	0	7	24,185	0	36	536	24,985	العمال المهرة في الزراعة وصيد الأسماك	6
7	Craft And Related Trades Workers	504	4	51	586,911	1,258	1,293	2,456	592,477	العاملون في الحرف وما إليها من المهن	7
8	Plant And Machine Operators And Assemblers	31,106	43	71	176,699	1,612	7,979	3,841	221,351	مشغلو الآلات والمعدات ومجموعها	8
9	Elementary Occupations	27,859	53	84	235,609	1,161	1,149	8,386	274,301	المهن العادية	9
	Female	102,116	327	2,920	150,661	5,351	24,500	49,237	335,112	إناث	
1	Legislators, Senior Officials And Managers	0	22	53	5,752	620	713	1,558	8,718	المشروع وموظفو الإدارة العليا والمديرون	1
2	Professionals	289	170	409	44,145	1,770	14,405	29,847	91,035	الاختصاصيون	2
3	Technicians And Associate Professionals	103	52	164	18,888	1,064	5,340	4,756	30,367	الفنيون والاختصاصيون المساعدون	3
4	Clerks	134	74	2,268	18,769	1,691	3,267	11,543	37,746	الكتبة	4
5	Service Workers And Shop And Market Sales Workers	5,381	7	15	36,857	36	475	1,008	43,779	العاملون في الخدمات والباعة في المحلات التجارية والأسواق	5
6	Skilled Agricultural And Fishery Workers	2	0	0	114	0	0	3	119	العمال المهرة في الزراعة وصيد الأسماك	6
7	Craft And Related Trades Workers	29	0	0	3,762	25	81	73	3,970	العاملون في الحرف وما إليها من المهن	7
8	Plant And Machine Operators And Assemblers	602	0	0	274	12	22	9	919	مشغلو الآلات والمعدات ومجموعها	8
9	Elementary Occupations	95,576	2	11	22,100	133	197	440	118,459	المهن العادية	9

Table No (74)

جدول رقم (74)

ISCO (88) Code	Sex \ Main Occupation	Sector القطاع						المجموع Total	الجنس / المهنة الرئيسية	ISCO (88) Code
		غير ربحي Non-Profit	دبلوماسي / إقليمي / دولي / Diplomatic \ International \ Regional	خاص Private	مختلط Mixed	عام / مؤسسة حكومية Government Establishment \ Company	وزارة / إدارة حكومية Ministry \ Government Department			
	Both Sexes	297	111	8,511	8,794	13,737	82,040	113,490	كلا الجنسين	
1	Legislators, Senior Officials And Managers	37	35	3,631	1,230	1,622	6,689	13,244	المشروع وموظفو الإدارة العليا والمديرون	1
2	Professionals	147	46	1,969	2,652	4,363	29,909	39,086	الاختصاصيون	2
3	Technicians And Associate Professionals	51	4	1,371	1,570	2,251	15,147	20,394	الفنيون والاختصاصيون المساعدون	3
4	Clerks	61	25	1,464	3,091	4,387	26,932	35,960	الكتبة	4
5	Service Workers And Shop And Market Sales Workers	0	0	0	20	66	1,302	1,388	العاملون في الخدمات والباعة في المحلات التجارية والأسواق	5
6	Skilled Agricultural And Fishery Workers	0	0	5	0	0	6	11	العمال المهرة في الزراعة وصيد الأسماك	6
7	Craft And Related Trades Workers	0	1	43	109	252	285	690	العاملون في الحرف وما إليها من المهن	7
8	Plant And Machine Operators And Assemblers	0	0	6	68	499	960	1,533	مشغلو الآلات والمعدات ومجموعها	8
9	Elementary Occupations	1	0	22	54	297	810	1,184	المهن العادية	9
	Male	88	93	5,270	5,092	7,225	49,498	67,266	ذكور	
1	Legislators, Senior Officials And Managers	23	28	2,482	736	1,140	5,537	9,946	المشروع وموظفو الإدارة العليا والمديرون	1
2	Professionals	35	40	1,154	1,659	2,181	12,517	17,586	الاختصاصيون	2
3	Technicians And Associate Professionals	12	4	716	667	813	11,687	13,899	الفنيون والاختصاصيون المساعدون	3
4	Clerks	18	20	851	1,791	2,125	16,594	21,399	الكتبة	4
5	Service Workers And Shop And Market Sales Workers	0	0	0	20	27	1,298	1,345	العاملون في الخدمات والباعة في المحلات التجارية والأسواق	5
6	Skilled Agricultural And Fishery Workers	0	0	5	0	0	5	10	العمال المهرة في الزراعة وصيد الأسماك	6
7	Craft And Related Trades Workers	0	1	39	106	224	244	614	العاملون في الحرف وما إليها من المهن	7
8	Plant And Machine Operators And Assemblers	0	0	6	68	499	960	1,533	مشغلو الآلات والمعدات ومجموعها	8
9	Elementary Occupations	0	0	17	45	216	656	934	المهن العادية	9
	Female	209	18	3,241	3,702	6,512	32,542	46,224	إناث	
1	Legislators, Senior Officials And Managers	14	7	1,149	494	482	1,152	3,298	المشروع وموظفو الإدارة العليا والمديرون	1
2	Professionals	112	6	815	993	2,182	17,392	21,500	الاختصاصيون	2
3	Technicians And Associate Professionals	39	0	655	903	1,438	3,460	6,495	الفنيون والاختصاصيون المساعدون	3
4	Clerks	43	5	613	1,300	2,262	10,338	14,561	الكتبة	4
5	Service Workers And Shop And Market Sales Workers	0	0	0	0	39	4	43	العاملون في الخدمات والباعة في المحلات التجارية والأسواق	5
6	Skilled Agricultural And Fishery Workers	0	0	0	0	0	1	1	العمال المهرة في الزراعة وصيد الأسماك	6
7	Craft And Related Trades Workers	0	0	4	3	28	41	76	العاملون في الحرف وما إليها من المهن	7
9	Elementary Occupations	1	0	5	9	81	154	250	المهن العادية	9

السكان القطريون العاملون (+15) حسب القطاع والجنس والمهنة الرئيسية
ديسمبر 2020 ديسمبر
Qatari Employed Population (15+) by Sector, Sex and Main Occupation



- المشروعون وموظفو الإدارة العليا والمديرون
Legislators, Senior Officials And Managers
- الاختصاصيون
Professionals
- الفنيون والاختصاصيون المساعدون
Technicians And Associate Professionals
- الكتبة
Clerks
- العاملون في الخدمات والباعة في المحلات التجارية والأسواق
Service Workers And Shop And Market Sales Workers
- العمال المهرة في الزراعة وصيد الاسماك
Skilled Agricultural And Fishery Workers
- العاملون في الحرف وما إليها من المهن
Craft And Related Trades Workers
- مشغلو الآلات والمعدات ومجموعها
Plant And Machine Operators And Assemblers
- المهن العادية
Elementary Occupations

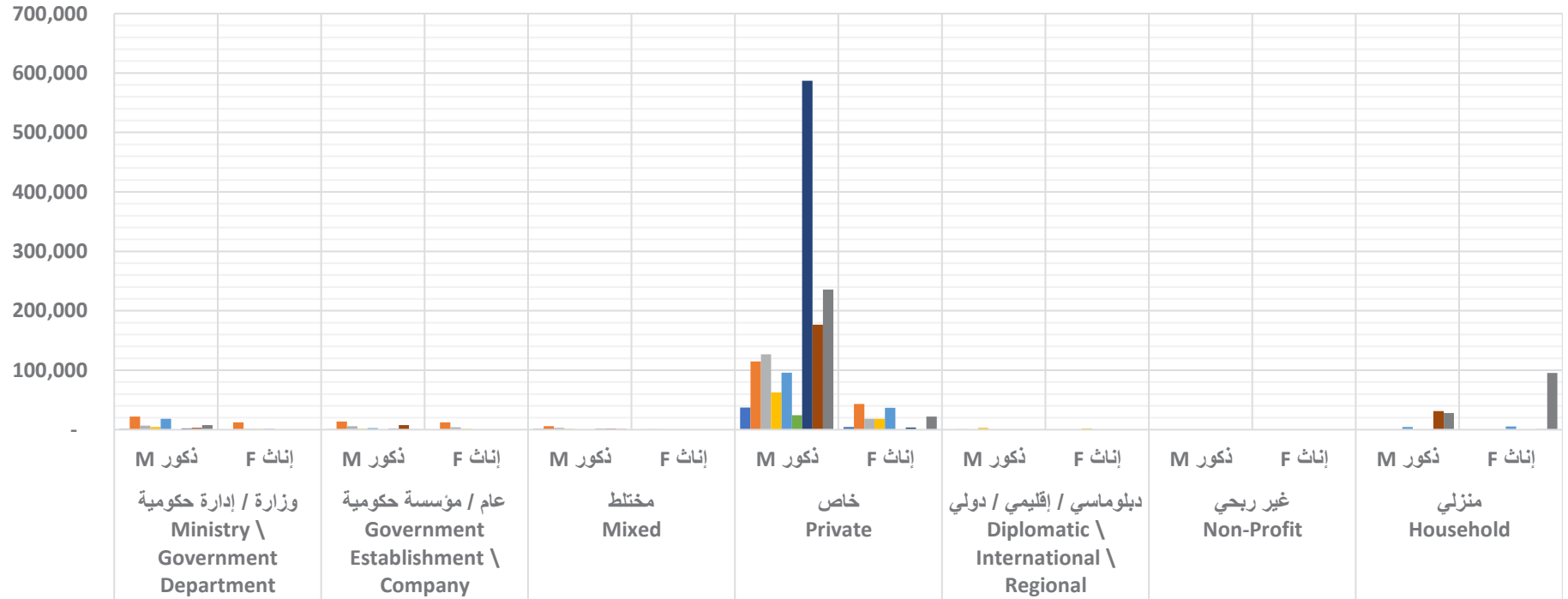
Graph No. (24)

شكل رقم (24)

Table No (75)

جدول رقم (75)

ISCO (88) Code	Sex \ Main Occupation	Sector القطاع							المجموع Total	الجنس / المهنة الرئيسية	ISCO (88) Code
		منزلي Household	غير ربحي Non-Profit	دبلوماسي / إقليمي / دولي Diplomatic \ International \ Regional	خاص Private	مختلط Mixed	عام / مؤسسة حكومية Government Establishment \ Company	وزارة / إدارة حكومية Ministry \ Government Department			
	Both Sexes	167,240	1,040	7,306	1,607,387	16,810	52,210	82,529	1,934,522	كلا الجنسين	
1	Legislators, Senior Officials And Managers	0	40	174	41,839	1,142	997	1,463	45,655	المشروع وموظفو الإدارة العليا والمديرون	1
2	Professionals	490	564	1,072	157,989	6,565	25,716	34,251	226,647	الاختصاصيون	2
3	Technicians And Associate Professionals	289	124	478	144,782	3,134	9,843	7,937	166,587	الفنيون والاختصاصيون المساعدون	3
4	Clerks	608	141	5,309	80,574	1,456	2,696	5,725	96,509	الكتبة	4
5	Service Workers And Shop And Market Sales Workers	9,954	70	50	132,625	543	3,249	19,470	165,961	العاملون في الخدمات والباعة في المحلات التجارية والأسواق	5
6	Skilled Agricultural And Fishery Workers	223	0	7	24,294	0	36	533	25,093	العمال المهرة في الزراعة وصيد الأسماك	6
7	Craft And Related Trades Workers	533	4	50	590,630	1,174	1,122	2,244	595,757	العاملون في الحرف وما إليها من المهن	7
8	Plant And Machine Operators And Assemblers	31,708	43	71	176,967	1,556	7,502	2,890	220,737	مشغلو الآلات والمعدات ومجموعها	8
9	Elementary Occupations	123,435	54	95	257,687	1,240	1,049	8,016	391,576	المهن العادية	9
	Male	65,124	922	4,404	1,459,967	15,161	34,222	65,834	1,645,634	ذكور	
1	Legislators, Senior Officials And Managers	0	32	128	37,236	1,016	766	1,057	40,235	المشروع وموظفو الإدارة العليا والمديرون	1
2	Professionals	201	506	669	114,659	5,788	13,493	21,796	157,112	الاختصاصيون	2
3	Technicians And Associate Professionals	186	111	314	126,549	2,973	5,941	6,641	142,715	الفنيون والاختصاصيون المساعدون	3
4	Clerks	474	110	3,046	62,418	1,065	1,691	4,520	73,324	الكتبة	4
5	Service Workers And Shop And Market Sales Workers	4,573	63	35	95,768	507	2,813	18,466	122,225	العاملون في الخدمات والباعة في المحلات التجارية والأسواق	5
6	Skilled Agricultural And Fishery Workers	221	0	7	24,180	0	36	531	24,975	العمال المهرة في الزراعة وصيد الأسماك	6
7	Craft And Related Trades Workers	504	4	50	586,872	1,152	1,069	2,212	591,863	العاملون في الحرف وما إليها من المهن	7
8	Plant And Machine Operators And Assemblers	31,106	43	71	176,693	1,544	7,480	2,881	219,818	مشغلو الآلات والمعدات ومجموعها	8
9	Elementary Occupations	27,859	53	84	235,592	1,116	933	7,730	273,367	المهن العادية	9
	Female	102,116	118	2,902	147,420	1,649	17,988	16,695	288,888	إناث	
1	Legislators, Senior Officials And Managers	0	8	46	4,603	126	231	406	5,420	المشروع وموظفو الإدارة العليا والمديرون	1
2	Professionals	289	58	403	43,330	777	12,223	12,455	69,535	الاختصاصيون	2
3	Technicians And Associate Professionals	103	13	164	18,233	161	3,902	1,296	23,872	الفنيون والاختصاصيون المساعدون	3
4	Clerks	134	31	2,263	18,156	391	1,005	1,205	23,185	الكتبة	4
5	Service Workers And Shop And Market Sales Workers	5,381	7	15	36,857	36	436	1,004	43,736	العاملون في الخدمات والباعة في المحلات التجارية والأسواق	5
6	Skilled Agricultural And Fishery Workers	2	0	0	114	0	0	2	118	العمال المهرة في الزراعة وصيد الأسماك	6
7	Craft And Related Trades Workers	29	0	0	3,758	22	53	32	3,894	العاملون في الحرف وما إليها من المهن	7
8	Plant And Machine Operators And Assemblers	602	0	0	274	12	22	9	919	مشغلو الآلات والمعدات ومجموعها	8
9	Elementary Occupations	95,576	1	11	22,095	124	116	286	118,209	المهن العادية	9



المشروعون وموظفو الإدارة العليا والمديرون Legislators, Senior Officials And Managers

الاختصاصيون Professionals

الفنيون والاختصاصيون المساعدون Technicians And Associate Professionals

الكتبة Clerks

العاملون في الخدمات والباعة في المحلات التجارية والأسواق Service Workers And Shop And Market Sales Workers

العمال المهرة في الزراعة وصيد الاسماك Skilled Agricultural And Fishery Workers

العاملون في الحرف وما إليها من المهن Craft And Related Trades Workers

مشغلو الآلات والمعدات ومجموعها Plant And Machine Operators And Assemblers

المهن العادية Elementary Occupations

Graph No. (25)

شكل رقم (25)

Table No (76)

جدول رقم (76)

ISIC (rev.4) Code	Sex \ Main Economic Activity	Sector القطاع							المجموع Total	الجنس / النشاط الاقتصادي الرئيسي	ISIC (rev.4) Code
		منزلي Household	غير ربحي Non-Profit	دبلوماسي / إقليمي / دولي Diplomatic \ International \ Regional	خاص Private	مختلط Mixed	عام / مؤسسة حكومية Government Establishment \ Company	وزارة / إدارة حكومية Ministry \ Government Department			
	Both Sexes	167,240	1,337	7,417	1,615,898	25,604	65,947	164,569	2,048,012	كلا الجنسين	
01..03	Agriculture and fishing	0	0	0	28,234	0	43	0	28,277	الزراعة والحراثة وصيد الأسماك	03..01
05..09	Mining and quarrying	0	0	0	17,797	6,819	8,704	13	33,333	التعدين واستغلال المحاجر	09..05
10..33	Manufacturing	0	0	0	97,663	6,150	395	0	104,208	الصناعة التحويلية	33..10
35..39	Electricity, gas, water supply and waste management	0	0	0	8,247	1,041	2,303	0	11,591	إمدادات الكهرباء والغاز والمياه وإدارة النفايات	39..35
41..43	Construction	0	0	0	661,684	448	0	0	662,132	التشييد	43..41
45..47	Wholesale and retail trade, repair of motor vehicles	0	0	0	241,558	1,890	0	0	243,448	تجارة الجملة والتجزئة، وإصلاح المركبات ذات المحركات والدراجات النارية	47..45
49..53	Transportation and storage	0	0	0	124,034	1,429	11,283	2,118	138,864	النقل والتخزين	53..49
55..56	Accommodation and food service activities	0	0	0	76,216	0	1,619	0	77,835	أنشطة خدمات الإقامة والطعام	56..55
58..63	Information and communication	0	0	0	18,032	2,472	48	3,090	23,642	المعلومات والاتصالات	63..58
64..66	Financial and insurance activities	0	0	0	14,798	4,256	574	722	20,350	الأنشطة المالية وأنشطة التأمين	66..64
68	Real estate activities	0	0	0	18,069	240	335	0	18,644	الأنشطة العقارية	68
69..75	Professional, scientific and technical activities	0	0	0	48,624	225	865	9	49,723	الأنشطة المهنية والعلمية والتقنية	75..69
77..82	Administrative and support service activities	0	0	0	184,456	634	3,647	0	188,737	أنشطة الخدمات الإدارية وخدمات الدعم	82..77
84	Public administration and defence, compulsory social security	0	0	0	0	0	0	110,224	110,224	الإدارة العامة والدفاع، والضمان الاجتماعي الإلزامي	84
85	Education	0	0	0	25,508	0	9	32,273	57,790	التعليم	85
86..88	Human health and social work activities	0	1,337	0	28,619	0	36,122	6,745	72,823	الأنشطة في مجال صحة الإنسان والعمل الاجتماعي	88..86
90..93	Arts, entertainment and recreation	0	0	0	5,760	0	0	7,335	13,095	الفنون والترفيه والتسلية	93..90
94..96	Other service activities	0	0	0	16,599	0	0	2,040	18,639	أنشطة الخدمات الأخرى	96..94
97..98	Activities of Households as employers	167,240	0	0	0	0	0	0	167,240	أنشطة الأسر المعيشية التي تستخدم أفرادا، وأنشطة الأسر المعيشية في إنتاج سلع وخدمات غير مميزة	98..97
99	Activities of extraterritorial organizations and bodies	0	0	7,417	0	0	0	0	7,417	أنشطة المنظمات والهيئات غير الخاضعة للولاية القضائية الوطنية	99

Table No (76)

جدول رقم (76)

ISIC (rev.4) Code	Sex \ Main Economic Activity	Sector القطاع							المجموع Total	الجنس / النشاط الاقتصادي الرئيسي	ISIC (rev.4) Code
		منزلي Household	غير ربحي Non-Profit	دبلوماسي / إقليمي / دولي Diplomatic \ International \ Regional	خاص Private	مختلط Mixed	عام / مؤسسة حكومية Government Establishment \ Company	وزارة / إدارة حكومية Ministry \ Government Department			
	Male	65,124	1,010	4,497	1,465,237	20,253	41,447	115,332	1,712,900	ذكور	
01..03	Agriculture and fishing	0	0	0	28,019	0	40	0	28,059	الزراعة والحراثة وصيد الأسماك	03..01
05..09	Mining and quarrying	0	0	0	17,038	5,946	7,263	0	30,247	التعدين واستغلال المحاجر	09..05
10..33	Manufacturing	0	0	0	94,169	5,686	391	0	100,246	الصناعة التحويلية	33..10
35..39	Electricity, gas, water supply and waste management	0	0	0	7,897	767	1,888	0	10,552	إمدادات الكهرباء والغاز والمياه وإدارة النفايات	39..35
41..43	Construction	0	0	0	652,219	21	0	0	652,240	التشييد	43..41
45..47	Wholesale and retail trade, repair of motor vehicles	0	0	0	219,463	1,542	0	0	221,005	تجارة الجملة والتجزئة، وإصلاح المركبات ذات المحركات والدراجات النارية	47..45
49..53	Transportation and storage	0	0	0	108,927	1,304	10,689	1,707	122,627	النقل والتخزين	53..49
55..56	Accommodation and food service activities	0	0	0	65,817	0	1,302	0	67,119	أنشطة خدمات الإقامة والطعام	56..55
58..63	Information and communication	0	0	0	15,478	1,845	44	2,213	19,580	المعلومات والاتصالات	63..58
64..66	Financial and insurance activities	0	0	0	11,445	2,359	363	490	14,657	الأنشطة المالية وأنشطة التأمين	66..64
68	Real estate activities	0	0	0	16,734	165	214	0	17,113	الأنشطة العقارية	68
69..75	Professional, scientific and technical activities	0	0	0	39,976	197	542	1	40,716	الأنشطة المهنية والعلمية والتقنية	75..69
77..82	Administrative and support service activities	0	0	0	153,638	421	1,689	0	155,748	أنشطة الخدمات الإدارية وخدمات الدعم	82..77
84	Public administration and defence, compulsory social security	0	0	0	0	0	0	89,110	89,110	الإدارة العامة والدفاع، والضمان الاجتماعي الإلزامي	84
85	Education	0	0	0	9,658	0	2	11,105	20,765	التعليم	85
86..88	Human health and social work activities	0	1,010	0	10,807	0	17,020	2,969	31,806	الأنشطة في مجال صحة الإنسان والعمل الاجتماعي	88..86
90..93	Arts, entertainment and recreation	0	0	0	3,566	0	0	5,781	9,347	الفنون والترفيه والتسلية	93..90
94..96	Other service activities	0	0	0	10,386	0	0	1,956	12,342	أنشطة الخدمات الأخرى	96..94
97..98	Activities of Households as employers	65,124	0	0	0	0	0	0	65,124	أنشطة الأسر المعيشية التي تستخدم أفراداً، وأنشطة الأسر المعيشية في إنتاج سلع وخدمات غير مميزة	98..97
99	Activities of extraterritorial organizations and bodies	0	0	4,497	0	0	0	0	4,497	أنشطة المنظمات والهيئات غير الخاضعة للولاية القضائية الوطنية	99

Table No (76)

جدول رقم (76)

ISIC (rev.4) Code	Sex \ Main Economic Activity	Sector القطاع							المجموع Total	الجنس / النشاط الاقتصادي الرئيسي	ISIC (rev.4) Code
		منزلي Household	غير ربحي Non-Profit	دبلوماسي / إقليمي / دولي Diplomatic \ International \ Regional	خاص Private	مختلط Mixed	عام / مؤسسة حكومية Government Establishment \ Company	وزارة / إدارة حكومية Ministry \ Government Department			
	Female	102,116	327	2,920	150,661	5,351	24,500	49,237	335,112	إناث	
01..03	Agriculture and fishing	0	0	0	215	0	3	0	218	الزراعة والحراثة وصيد الأسماك	03..01
05..09	Mining and quarrying	0	0	0	759	873	1,441	13	3,086	التعدين واستغلال المحاجر	09..05
10..33	Manufacturing	0	0	0	3,494	464	4	0	3,962	الصناعة التحويلية	33..10
35..39	Electricity, gas, water supply and waste management	0	0	0	350	274	415	0	1,039	إمدادات الكهرباء والغاز والمياه وإدارة النفايات	39..35
41..43	Construction	0	0	0	9,465	427	0	0	9,892	التشييد	43..41
45..47	Wholesale and retail trade, repair of motor vehicles	0	0	0	22,095	348	0	0	22,443	تجارة الجملة والتجزئة، وإصلاح المركبات ذات المحركات والدراجات النارية	47..45
49..53	Transportation and storage	0	0	0	15,107	125	594	411	16,237	النقل والتخزين	53..49
55..56	Accommodation and food service activities	0	0	0	10,399	0	317	0	10,716	أنشطة خدمات الإقامة والطعام	56..55
58..63	Information and communication	0	0	0	2,554	627	4	877	4,062	المعلومات والاتصالات	63..58
64..66	Financial and insurance activities	0	0	0	3,353	1,897	211	232	5,693	الأنشطة المالية وأنشطة التأمين	66..64
68	Real estate activities	0	0	0	1,335	75	121	0	1,531	الأنشطة العقارية	68
69..75	Professional, scientific and technical activities	0	0	0	8,648	28	323	8	9,007	الأنشطة المهنية والعلمية والتقنية	75..69
77..82	Administrative and support service activities	0	0	0	30,818	213	1,958	0	32,989	أنشطة الخدمات الإدارية وخدمات الدعم	82..77
84	Public administration and defence, compulsory social security	0	0	0	0	0	0	21,114	21,114	الإدارة العامة والدفاع، والضمان الاجتماعي الإلزامي	84
85	Education	0	0	0	15,850	0	7	21,168	37,025	التعليم	85
86..88	Human health and social work activities	0	327	0	17,812	0	19,102	3,776	41,017	الأنشطة في مجال صحة الإنسان والعمل الاجتماعي	88..86
90..93	Arts, entertainment and recreation	0	0	0	2,194	0	0	1,554	3,748	الفنون والترفيه والتسلية	93..90
94..96	Other service activities	0	0	0	6,213	0	0	84	6,297	أنشطة الخدمات الأخرى	96..94
97..98	Activities of Households as employers	102,116	0	0	0	0	0	0	102,116	أنشطة الأسر المعيشية التي تستخدم أفرادا، وأنشطة الأسر المعيشية في إنتاج سلع وخدمات غير مميزة	98..97
99	Activities of extraterritorial organizations and bodies	0	0	2,920	0	0	0	0	2,920	أنشطة المنظمات والهيئات غير الخاضعة للولاية القضائية الوطنية	99

Table No (77)

جدول رقم (77)

ISIC (rev.4) Code	Sex \ Main Economic Activity	Sector القطاع						المجموع Total	الجنس / النشاط الاقتصادي الرئيسي	ISIC (rev.4) Code
		غير ربحي Non-Profit	دبلوماسي / إقليمي / دولي Diplomatic \ International \ Regional	خاص Private	مختلط Mixed	عام / مؤسسة حكومية Government Establishment \ Company	وزارة / إدارة حكومية Ministry \ Government Department			
	Both Sexes	297	111	8,511	8,794	13,737	82,040	113,490	كلا الجنسين	
01..03	Agriculture and fishing	0	0	27	0	5	0	32	الزراعة والحراة وصيد الأسماك	03..01
05..09	Mining and quarrying	0	0	39	2,023	3,769	0	5,831	التعدين واستغلال المحاجر	09..05
10..33	Manufacturing	0	0	378	1,869	333	0	2,580	الصناعة التحويلية	33..10
35..39	Electricity, gas, water supply and waste management	0	0	20	437	1,117	0	1,574	إمدادات الكهرباء والغاز والمياه وإدارة النفايات	39..35
41..43	Construction	0	0	1,086	448	0	0	1,534	التشييد	43..41
45..47	Wholesale and retail trade, repair of motor vehicles	0	0	1,042	544	0	0	1,586	تجارة الجملة والتجزئة، وإصلاح المركبات ذات المحركات والدراجات النارية	47..45
49..53	Transportation and storage	0	0	756	169	386	806	2,117	النقل والتخزين	53..49
55..56	Accommodation and food service activities	0	0	1,568	0	578	0	2,146	أنشطة خدمات الإقامة والطعام	56..55
58..63	Information and communication	0	0	938	558	10	1,437	2,943	المعلومات والاتصالات	63..58
64..66	Financial and insurance activities	0	0	463	2,656	278	542	3,939	الأنشطة المالية وأنشطة التأمين	66..64
68	Real estate activities	0	0	355	53	103	0	511	الأنشطة العقارية	68
69..75	Professional, scientific and technical activities	0	0	477	15	622	7	1,121	الأنشطة المهنية والعلمية والتقنية	75..69
77..82	Administrative and support service activities	0	0	690	22	2,416	0	3,128	أنشطة الخدمات الإدارية وخدمات الدعم	82..77
84	Public administration and defence, compulsory social security	0	0	0	0	0	60,759	60,759	الإدارة العامة والدفاع، والضمان الاجتماعي الإلزامي	84
85	Education	0	0	120	0	0	13,858	13,978	التعليم	85
86..88	Human health and social work activities	297	0	165	0	4,120	2,428	7,010	الأنشطة في مجال صحة الإنسان والعمل الاجتماعي	88..86
90..93	Arts, entertainment and recreation	0	0	314	0	0	2,093	2,407	الفنون والترفيه والتسلية	93..90
94..96	Other service activities	0	0	73	0	0	110	183	أنشطة الخدمات الأخرى	96..94
99	Activities of extraterritorial organizations and bodies	0	111	0	0	0	0	111	أنشطة المنظمات والهيئات غير الخاضعة للولاية القضائية الوطنية	99

Table No (77)

جدول رقم (77)

ISIC (rev.4) Code	Sex \ Main Economic Activity	Sector القطاع						المجموع Total	الجنس / النشاط الاقتصادي الرئيسي	ISIC (rev.4) Code
		غير ربحي Non-Profit	دبلوماسي / إقليمي / دولي Diplomatic \ International \ Regional	خاص Private	مختلط Mixed	عام / مؤسسة حكومية Government Establishment \ Company	وزارة / إدارة حكومية Ministry \ Government Department			
	Male	88	93	5,270	5,092	7,225	49,498	67,266	ذكور	
01..03	Agriculture and fishing	0	0	26	0	3	0	29	الزراعة والحراة وصيد الأسماك	03..01
05..09	Mining and quarrying	0	0	34	1,565	2,843	0	4,442	التعدين واستغلال المحاجر	09..05
10..33	Manufacturing	0	0	307	1,494	329	0	2,130	الصناعة التحويلية	33..10
35..39	Electricity, gas, water supply and waste management	0	0	10	200	756	0	966	إمدادات الكهرباء والغاز والمياه وإدارة النفايات	39..35
41..43	Construction	0	0	853	21	0	0	874	التشييد	43..41
45..47	Wholesale and retail trade, repair of motor vehicles	0	0	878	287	0	0	1,165	تجارة الجملة والتجزئة، وإصلاح المركبات ذات المحركات والدراجات النارية	47..45
49..53	Transportation and storage	0	0	531	116	300	552	1,499	النقل والتخزين	53..49
55..56	Accommodation and food service activities	0	0	743	0	459	0	1,202	أنشطة خدمات الإقامة والطعام	56..55
58..63	Information and communication	0	0	667	309	7	849	1,832	المعلومات والاتصالات	63..58
64..66	Financial and insurance activities	0	0	257	1,059	143	333	1,792	الأنشطة المالية وأنشطة التأمين	66..64
68	Real estate activities	0	0	255	29	46	0	330	الأنشطة العقارية	68
69..75	Professional, scientific and technical activities	0	0	306	12	335	0	653	الأنشطة المهنية والعلمية والتقنية	75..69
77..82	Administrative and support service activities	0	0	84	0	661	0	745	أنشطة الخدمات الإدارية وخدمات الدعم	82..77
84	Public administration and defence, compulsory social security	0	0	0	0	0	43,732	43,732	الإدارة العامة والدفاع، والضمان الاجتماعي الإلزامي	84
85	Education	0	0	4	0	0	1,982	1,986	التعليم	85
86..88	Human health and social work activities	88	0	2	0	1,343	632	2,065	الأنشطة في مجال صحة الإنسان والعمل الاجتماعي	88..86
90..93	Arts, entertainment and recreation	0	0	282	0	0	1,357	1,639	الفنون والترفيه والتسلية	93..90
94..96	Other service activities	0	0	31	0	0	61	92	أنشطة الخدمات الأخرى	96..94
99	Activities of extraterritorial organizations and bodies	0	93	0	0	0	0	93	أنشطة المنظمات والهيئات غير الخاضعة للولاية القضائية الوطنية	99

Table No (77)

جدول رقم (77)

ISIC (rev.4) Code	Sex \ Main Economic Activity	Sector القطاع							Total المجموع	الجنس / النشاط الاقتصادي الرئيسي	ISIC (rev.4) Code
		غير ربحي Non-Profit	دبلوماسي / إقليمي / دولي Diplomatic \ International \ Regional	خاص Private	مختلط Mixed	عام / مؤسسة حكومية Government Establishment \ Company	وزارة / إدارة حكومية Ministry \ Government Department				
	Female	209	18	3,241	3,702	6,512	32,542	46,224	إناث		
01..03	Agriculture and fishing	0	0	1	0	2	0	3	الزراعة والحراة وصيد الأسماك	03..01	
05..09	Mining and quarrying	0	0	5	458	926	0	1,389	التعدين واستغلال المحاجر	09..05	
10..33	Manufacturing	0	0	71	375	4	0	450	الصناعة التحويلية	33..10	
35..39	Electricity, gas, water supply and waste management	0	0	10	237	361	0	608	إمدادات الكهرباء والغاز والمياه وإدارة النفايات	39..35	
41..43	Construction	0	0	233	427	0	0	660	التشييد	43..41	
45..47	Wholesale and retail trade, repair of motor vehicles	0	0	164	257	0	0	421	تجارة الجملة والتجزئة، وإصلاح المركبات ذات المحركات والدراجات النارية	47..45	
49..53	Transportation and storage	0	0	225	53	86	254	618	النقل والتخزين	53..49	
55..56	Accommodation and food service activities	0	0	825	0	119	0	944	أنشطة خدمات الإقامة والطعام	56..55	
58..63	Information and communication	0	0	271	249	3	588	1,111	المعلومات والاتصالات	63..58	
64..66	Financial and insurance activities	0	0	206	1,597	135	209	2,147	الأنشطة المالية وأنشطة التأمين	66..64	
68	Real estate activities	0	0	100	24	57	0	181	الأنشطة العقارية	68	
69..75	Professional, scientific and technical activities	0	0	171	3	287	7	468	الأنشطة المهنية والعلمية والتقنية	75..69	
77..82	Administrative and support service activities	0	0	606	22	1,755	0	2,383	أنشطة الخدمات الإدارية وخدمات الدعم	82..77	
84	Public administration and defence, compulsory social security	0	0	0	0	0	17,027	17,027	الإدارة العامة والدفاع، والضمان الاجتماعي الإلزامي	84	
85	Education	0	0	116	0	0	11,876	11,992	التعليم	85	
86..88	Human health and social work activities	209	0	163	0	2,777	1,796	4,945	الأنشطة في مجال صحة الإنسان والعمل الاجتماعي	88..86	
90..93	Arts, entertainment and recreation	0	0	32	0	0	736	768	الفنون والترفيه والتسلية	93..90	
94..96	Other service activities	0	0	42	0	0	49	91	أنشطة الخدمات الأخرى	96..94	
99	Activities of extraterritorial organizations and bodies	0	18	0	0	0	0	18	أنشطة المنظمات والهيئات غير الخاضعة للولاية القضائية الوطنية	99	

Table No (78)

جدول رقم (78)

ISIC (rev.4) Code	Sex \ Main Economic Activity	Sector القطاع							المجموع Total	الجنس / النشاط الاقتصادي الرئيسي	ISIC (rev.4) Code
		منزلي Household	غير ربحي Non-Profit	دبلوماسي / إقليمي / دولي Diplomatic \ International \ Regional	خاص Private	مختلط Mixed	عام / مؤسسة حكومية Government Establishment \ Company	وزارة / إدارة حكومية Ministry \ Government Department			
	Both Sexes	167,240	1,040	7,306	1,607,387	16,810	52,210	82,529	1,934,522	كلا الجنسين	
01..03	Agriculture and fishing	0	0	0	28,207	0	38	0	28,245	الزراعة والحراثة وصيد الأسماك	03..01
05..09	Mining and quarrying	0	0	0	17,758	4,796	4,935	13	27,502	التعدين واستغلال المحاجر	09..05
10..33	Manufacturing	0	0	0	97,285	4,281	62	0	101,628	الصناعة التحويلية	33..10
35..39	Electricity, gas, water supply and waste management	0	0	0	8,227	604	1,186	0	10,017	إمدادات الكهرباء والغاز والمياه وإدارة النفايات	39..35
41..43	Construction	0	0	0	660,598	0	0	0	660,598	التشييد	43..41
45..47	Wholesale and retail trade, repair of motor vehicles	0	0	0	240,516	1,346	0	0	241,862	تجارة الجملة والتجزئة، وإصلاح المركبات ذات المحركات والدراجات النارية	47..45
49..53	Transportation and storage	0	0	0	123,278	1,260	10,897	1,312	136,747	النقل والتخزين	53..49
55..56	Accommodation and food service activities	0	0	0	74,648	0	1,041	0	75,689	أنشطة خدمات الإقامة والطعام	56..55
58..63	Information and communication	0	0	0	17,094	1,914	38	1,653	20,699	المعلومات والاتصالات	63..58
64..66	Financial and insurance activities	0	0	0	14,335	1,600	296	180	16,411	الأنشطة المالية وأنشطة التأمين	66..64
68	Real estate activities	0	0	0	17,714	187	232	0	18,133	الأنشطة العقارية	68
69..75	Professional, scientific and technical activities	0	0	0	48,147	210	243	2	48,602	الأنشطة المهنية والعلمية والتقنية	75..69
77..82	Administrative and support service activities	0	0	0	183,766	612	1,231	0	185,609	أنشطة الخدمات الإدارية وخدمات الدعم	82..77
84	Public administration and defence, compulsory social security	0	0	0	0	0	0	49,465	49,465	الإدارة العامة والدفاع، والضمان الاجتماعي الإلزامي	84
85	Education	0	0	0	25,388	0	9	18,415	43,812	التعليم	85
86..88	Human health and social work activities	0	1,040	0	28,454	0	32,002	4,317	65,813	الأنشطة في مجال صحة الإنسان والعمل الاجتماعي	88..86
90..93	Arts, entertainment and recreation	0	0	0	5,446	0	0	5,242	10,688	الفنون والترفيه والتسلية	93..90
94..96	Other service activities	0	0	0	16,526	0	0	1,930	18,456	أنشطة الخدمات الأخرى	96..94
97..98	Activities of Households as employers	167,240	0	0	0	0	0	0	167,240	أنشطة الأسر المعيشية التي تستخدم أفراداً وأنشطة الأسر المعيشية في إنتاج سلع وخدمات غير مميزة	98..97
99	Activities of extraterritorial organizations and bodies	0	0	7,306	0	0	0	0	7,306	أنشطة المنظمات والهيئات غير الخاضعة للولاية القضائية الوطنية	99

Table No (78)

جدول رقم (78)

ISIC (rev.4) Code	Sex \ Main Economic Activity	Sector القطاع							المجموع Total	الجنس / النشاط الاقتصادي الرئيسي	ISIC (rev.4) Code
		منزلي Household	غير ربحي Non-Profit	دبلوماسي / إقليمي / دولي Diplomatic \ International \ Regional	خاص Private	مختلط Mixed	عام / مؤسسة حكومية Government Establishment \ Company	وزارة / إدارة حكومية Ministry \ Government Department			
	Male	65,124	922	4,404	1,459,967	15,161	34,222	65,834	1,645,634	ذكور	
01..03	Agriculture and fishing	0	0	0	27,993	0	37	0	28,030	الزراعة والحراة وصيد الأسماك	03..01
05..09	Mining and quarrying	0	0	0	17,004	4,381	4,420	0	25,805	التعدين واستغلال المحاجر	09..05
10..33	Manufacturing	0	0	0	93,862	4,192	62	0	98,116	الصناعة التحويلية	33..10
35..39	Electricity, gas, water supply and waste management	0	0	0	7,887	567	1,132	0	9,586	إمدادات الكهرباء والغاز والمياه وإدارة النفايات	39..35
41..43	Construction	0	0	0	651,366	0	0	0	651,366	التشييد	43..41
45..47	Wholesale and retail trade, repair of motor vehicles	0	0	0	218,585	1,255	0	0	219,840	تجارة الجملة والتجزئة، وإصلاح المركبات ذات المحركات والدراجات النارية	47..45
49..53	Transportation and storage	0	0	0	108,396	1,188	10,389	1,155	121,128	النقل والتخزين	53..49
55..56	Accommodation and food service activities	0	0	0	65,074	0	843	0	65,917	أنشطة خدمات الإقامة والطعام	56..55
58..63	Information and communication	0	0	0	14,811	1,536	37	1,364	17,748	المعلومات والاتصالات	63..58
64..66	Financial and insurance activities	0	0	0	11,188	1,300	220	157	12,865	الأنشطة المالية وأنشطة التأمين	66..64
68	Real estate activities	0	0	0	16,479	136	168	0	16,783	الأنشطة العقارية	68
69..75	Professional, scientific and technical activities	0	0	0	39,670	185	207	1	40,063	الأنشطة المهنية والعلمية والتقنية	75..69
77..82	Administrative and support service activities	0	0	0	153,554	421	1,028	0	155,003	أنشطة الخدمات الإدارية وخدمات الدعم	82..77
84	Public administration and defence, compulsory social security	0	0	0	0	0	0	45,378	45,378	الإدارة العامة والدفاع، والضمان الاجتماعي الإلزامي	84
85	Education	0	0	0	9,654	0	2	9,123	18,779	التعليم	85
86..88	Human health and social work activities	0	922	0	10,805	0	15,677	2,337	29,741	الأنشطة في مجال صحة الإنسان والعمل الاجتماعي	88..86
90..93	Arts, entertainment and recreation	0	0	0	3,284	0	0	4,424	7,708	الفنون والترفيه والتسلية	93..90
94..96	Other service activities	0	0	0	10,355	0	0	1,895	12,250	أنشطة الخدمات الأخرى	96..94
97..98	Activities of Households as employers	65,124	0	0	0	0	0	0	65,124	أنشطة الأسر المعيشية التي تستخدم أفراداً وأنشطة الأسر المعيشية في إنتاج سلع وخدمات غير مميزة	98..97
99	Activities of extraterritorial organizations and bodies	0	0	4,404	0	0	0	0	4,404	أنشطة المنظمات والهيئات غير الخاضعة للولاية القضائية الوطنية	99

Table No (78)

جدول رقم (78)

ISIC (rev.4) Code	Sex \ Main Economic Activity	Sector القطاع							المجموع Total	الجنس / النشاط الاقتصادي الرئيسي	ISIC (rev.4) Code
		منزلي Household	غير ربحي Non-Profit	دبلوماسي / إقليمي / دولي Diplomatic \ International \ Regional	خاص Private	مختلط Mixed	عام / مؤسسة حكومية Government Establishment \ Company	وزارة / إدارة حكومية Ministry \ Government Department			
	Female	102,116	118	2,902	147,420	1,649	17,988	16,695	288,888	إناث	
01..03	Agriculture and fishing	0	0	0	214	0	1	0	215	الزراعة والحراثة وصيد الأسماك	03..01
05..09	Mining and quarrying	0	0	0	754	415	515	13	1,697	التعدين واستغلال المحاجر	09..05
10..33	Manufacturing	0	0	0	3,423	89	0	0	3,512	الصناعة التحويلية	33..10
35..39	Electricity, gas, water supply and waste management	0	0	0	340	37	54	0	431	إمدادات الكهرباء والغاز والمياه وإدارة النفايات	39..35
41..43	Construction	0	0	0	9,232	0	0	0	9,232	التشييد	43..41
45..47	Wholesale and retail trade, repair of motor vehicles	0	0	0	21,931	91	0	0	22,022	تجارة الجملة والتجزئة، وإصلاح المركبات ذات المحركات والدراجات النارية	47..45
49..53	Transportation and storage	0	0	0	14,882	72	508	157	15,619	النقل والتخزين	53..49
55..56	Accommodation and food service activities	0	0	0	9,574	0	198	0	9,772	أنشطة خدمات الإقامة والطعام	56..55
58..63	Information and communication	0	0	0	2,283	378	1	289	2,951	المعلومات والاتصالات	63..58
64..66	Financial and insurance activities	0	0	0	3,147	300	76	23	3,546	الأنشطة المالية وأنشطة التأمين	66..64
68	Real estate activities	0	0	0	1,235	51	64	0	1,350	الأنشطة العقارية	68
69..75	Professional, scientific and technical activities	0	0	0	8,477	25	36	1	8,539	الأنشطة المهنية والعلمية والتقنية	75..69
77..82	Administrative and support service activities	0	0	0	30,212	191	203	0	30,606	أنشطة الخدمات الإدارية وخدمات الدعم	82..77
84	Public administration and defence, compulsory social security	0	0	0	0	0	0	4,087	4,087	الإدارة العامة والدفاع، والضمان الاجتماعي الإلزامي	84
85	Education	0	0	0	15,734	0	7	9,292	25,033	التعليم	85
86..88	Human health and social work activities	0	118	0	17,649	0	16,325	1,980	36,072	الأنشطة في مجال صحة الإنسان والعمل الاجتماعي	88..86
90..93	Arts, entertainment and recreation	0	0	0	2,162	0	0	818	2,980	الفنون والترفيه والتسلية	93..90
94..96	Other service activities	0	0	0	6,171	0	0	35	6,206	أنشطة الخدمات الأخرى	96..94
97..98	Activities of Households as employers	102,116	0	0	0	0	0	0	102,116	أنشطة الأسر المعيشية التي تستخدم أفراداً وأنشطة الأسر المعيشية في إنتاج سلع وخدمات غير مميزة	98..97
99	Activities of extraterritorial organizations and bodies	0	0	2,902	0	0	0	0	2,902	أنشطة المنظمات والهيئات غير الخاضعة للولاية القضائية الوطنية	99

Table No (79)

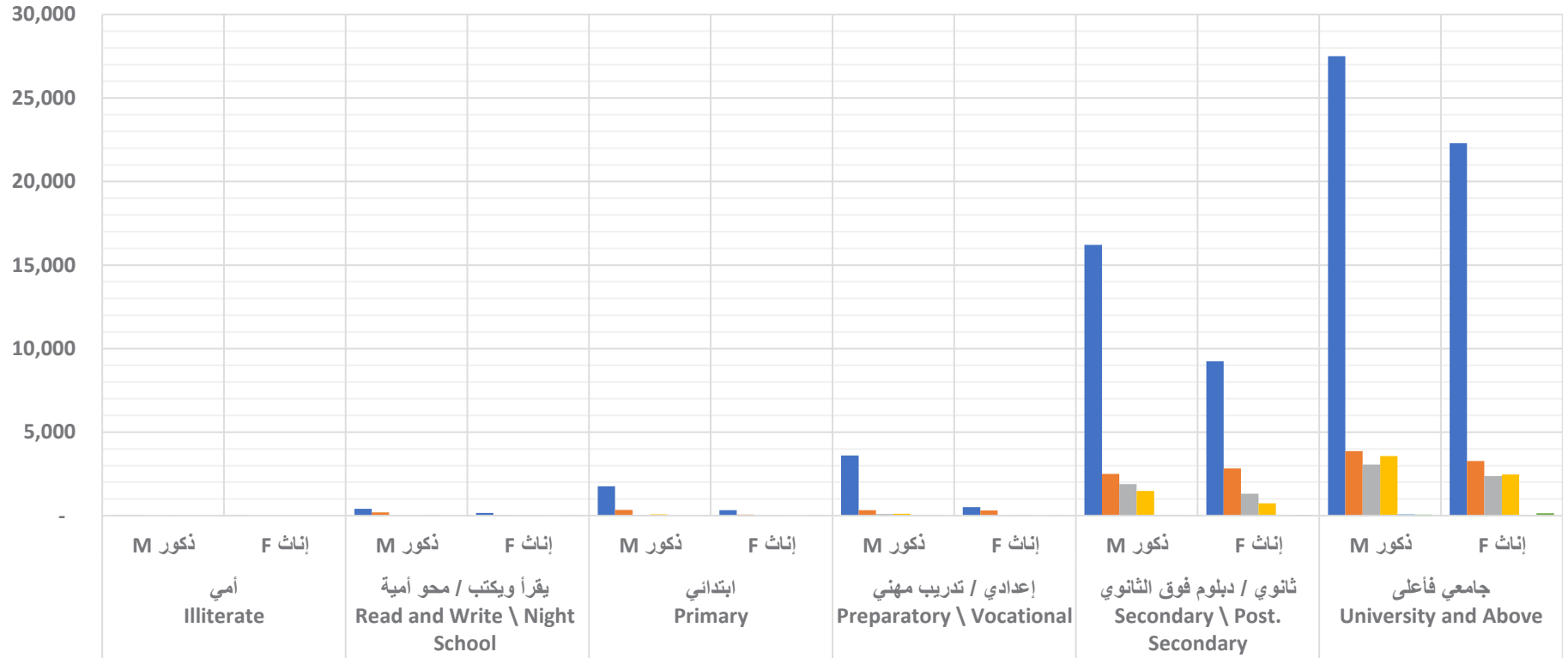
جدول رقم (79)

Sex \ Educational Attainment	Sector القطاع							المجموع Total	الجنس / الحالة التعليمية
	منزلي Household	غير ربحي Non-Profit	دبلوماسي / إقليمي / دولي Diplomatic \ International \ Regional	خاص Private	مختلط Mixed	عام / مؤسسة حكومية Government Establishment \ Company	وزارة / إدارة حكومية Ministry \ Government Department		
Both Sexes	167,240	1,337	7,417	1,615,898	25,604	65,947	164,569	2,048,012	كلا الجنسين
Illiterate	612	0	1	16,236	5	11	177	17,042	أمي
Read and Write \ Night School	8,593	9	15	165,916	257	389	2,186	177,365	يقرأ ويكتب / محو أمية
Primary	46,065	39	53	259,568	644	1,175	7,590	315,134	ابتدائي
Preparatory \ Vocational	92,900	51	83	302,839	1,328	3,763	11,961	412,925	إعدادي / تدريب مهني
Secondary \ Post. Secondary	11,906	246	265	380,600	5,662	16,589	45,952	461,220	ثانوي / دبلوم فوق الثانوي
University and Above	7,164	992	7,000	490,739	17,708	44,020	96,703	664,326	جامعي فأعلى
Male	65,124	1,010	4,497	1,465,237	20,253	41,447	115,332	1,712,900	ذكور
Illiterate	612	0	1	16,236	5	11	173	17,038	أمي
Read and Write \ Night School	5,075	8	15	165,309	250	347	1,977	172,981	يقرأ ويكتب / محو أمية
Primary	11,459	37	47	252,401	515	1,056	7,131	272,646	ابتدائي
Preparatory \ Vocational	40,344	47	77	283,301	1,302	3,356	11,178	339,605	إعدادي / تدريب مهني
Secondary \ Post. Secondary	6,529	172	219	347,211	4,151	11,502	35,176	404,960	ثانوي / دبلوم فوق الثانوي
University and Above	1,105	746	4,138	400,779	14,030	25,175	59,697	505,670	جامعي فأعلى
Female	102,116	327	2,920	150,661	5,351	24,500	49,233	335,108	إناث
Illiterate	0	0	0	0	0	0	4	4	أمي
Read and Write \ Night School	3,518	1	0	607	7	42	209	4,384	يقرأ ويكتب / محو أمية
Primary	34,606	2	6	7,167	129	119	459	42,488	ابتدائي
Preparatory \ Vocational	52,556	4	6	19,538	26	407	783	73,320	إعدادي / تدريب مهني
Secondary \ Post. Secondary	5,377	74	46	33,389	1,511	5,087	10,776	56,260	ثانوي / دبلوم فوق الثانوي
University and Above	6,059	246	2,862	89,960	3,678	18,845	37,006	158,656	جامعي فأعلى

Table No (80)

جدول رقم (80)

Sex \ Educational Attainment	Sector القطاع						المجموع Total	الجنس / الحالة التعليمية
	غير ربحي Non-Profit	دبلوماسي / إقليمي / دولي Diplomatic \ International \ Regional	خاص Private	مختلط Mixed	عام / مؤسسة حكومية Government Establishment \ Company	وزارة / إدارة حكومية Ministry \ Government Department		
Both Sexes	297	111	8,511	8,794	13,737	82,040	113,490	كلا الجنسين
Illiterate	0	0	1	0	2	9	12	أمي
Read and Write \ Night School	1	1	26	21	234	585	868	يقرأ ويكتب / محو أمية
Primary	2	0	84	40	418	2,090	2,634	ابتدائي
Preparatory \ Vocational	3	1	144	102	637	4,109	4,996	إعدادي / تدريب مهني
Secondary \ Post. Secondary	67	14	2,224	3,213	5,317	25,447	36,282	ثانوي / دبلوم فوق الثانوي
University and Above	224	95	6,032	5,418	7,129	49,800	68,698	جامعي فأعلى
Male	88	93	5,270	5,092	7,225	49,498	67,266	ذكور
Illiterate	0	0	1	0	2	5	8	أمي
Read and Write \ Night School	0	1	23	14	194	419	651	يقرأ ويكتب / محو أمية
Primary	0	0	78	38	350	1,763	2,229	ابتدائي
Preparatory \ Vocational	2	1	119	91	326	3,603	4,142	إعدادي / تدريب مهني
Secondary \ Post. Secondary	18	11	1,484	1,892	2,493	16,207	22,105	ثانوي / دبلوم فوق الثانوي
University and Above	68	80	3,565	3,057	3,860	27,501	38,131	جامعي فأعلى
Female	209	18	3,241	3,702	6,512	32,538	46,220	إناث
Illiterate	0	0	0	0	0	4	4	أمي
Read and Write \ Night School	1	0	3	7	40	166	217	يقرأ ويكتب / محو أمية
Primary	2	0	6	2	68	327	405	ابتدائي
Preparatory \ Vocational	1	0	25	11	311	506	854	إعدادي / تدريب مهني
Secondary \ Post. Secondary	49	3	740	1,321	2,824	9,240	14,177	ثانوي / دبلوم فوق الثانوي
University and Above	156	15	2,467	2,361	3,269	22,299	30,567	جامعي فأعلى



وزارة / إدارة حكومية Ministry \ Government Department
 عام / مؤسسة حكومية Government Establishment \ Company
 مختلط Mixed
 خاص Private
 دبلوماسي / إقليمي / دولي Diplomatic \ International \ Regional
 غير ربحي Non-Profit

Graph No. (26)

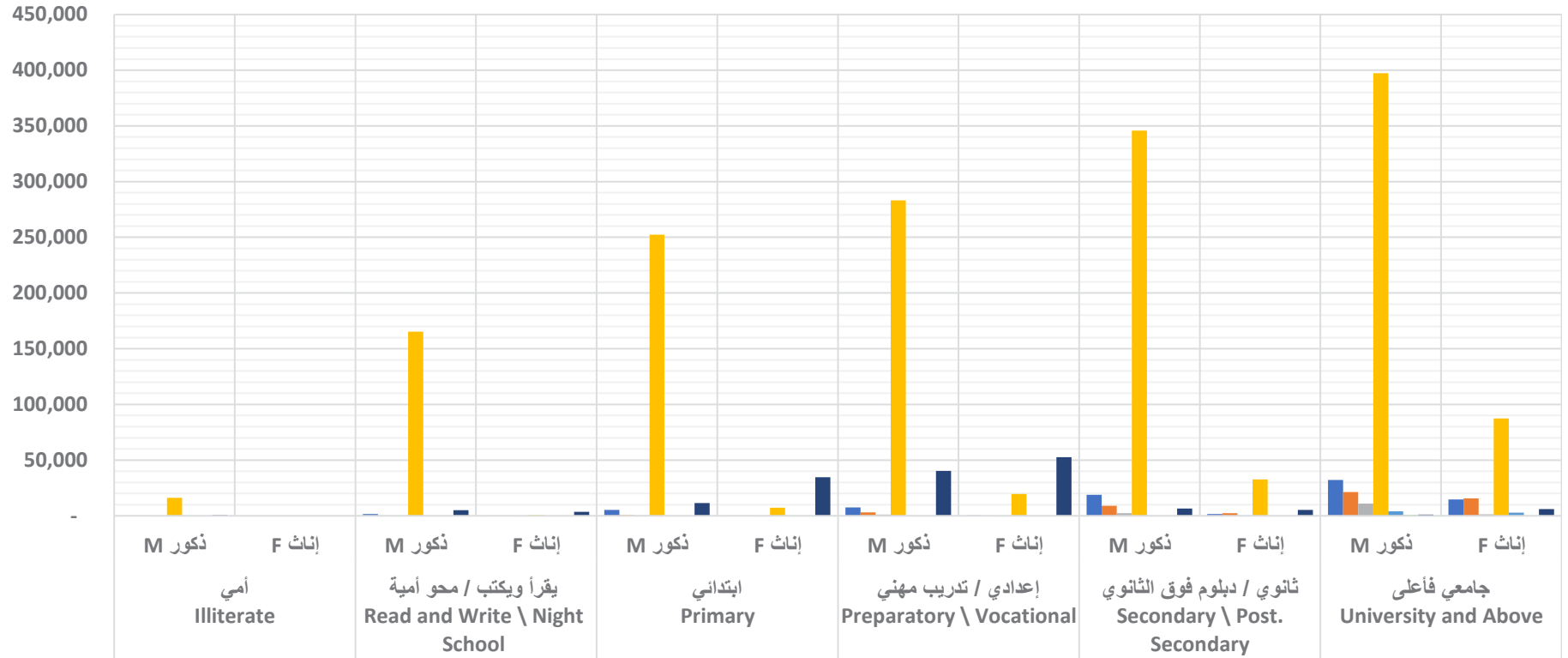
شكل رقم (26)

Non Qatari Employed Population (15+) by Sector, Sex and Educational Attainment

Table No (81)

جدول رقم (81)

Sex \ Educational Attainment	Sector القطاع							المجموع Total	الجنس / الحالة التعليمية
	منزلي Household	غير ربحي Non-Profit	دبلوماسي / إقليمي / دولي Diplomatic \ International \ Regional	خاص Private	مختلط Mixed	عام / مؤسسة حكومية Government Establishment \ Company	وزارة / إدارة حكومية Ministry \ Government Department		
Both Sexes	167,240	1,040	7,306	1,607,387	16,810	52,210	82,529	1,934,522	كلا الجنسين
Illiterate	612	0	1	16,235	5	9	168	17,030	أمي
Read and Write \ Night School	8,593	8	14	165,890	236	155	1,601	176,497	يقرأ ويكتب / محو أمية
Primary	46,065	37	53	259,484	604	757	5,500	312,500	ابتدائي
Preparatory \ Vocational	92,900	48	82	302,695	1,226	3,126	7,852	407,929	إعدادي / تدريب مهني
Secondary \ Post. Secondary	11,906	179	251	378,376	2,449	11,272	20,505	424,938	ثانوي / دبلوم فوق الثانوي
University and Above	7,164	768	6,905	484,707	12,290	36,891	46,903	595,628	جامعي فأعلى
Male	65,124	922	4,404	1,459,967	15,161	34,222	65,834	1,645,634	ذكور
Illiterate	612	0	1	16,235	5	9	168	17,030	أمي
Read and Write \ Night School	5,075	8	14	165,286	236	153	1,558	172,330	يقرأ ويكتب / محو أمية
Primary	11,459	37	47	252,323	477	706	5,368	270,417	ابتدائي
Preparatory \ Vocational	40,344	45	76	283,182	1,211	3,030	7,575	335,463	إعدادي / تدريب مهني
Secondary \ Post. Secondary	6,529	154	208	345,727	2,259	9,009	18,969	382,855	ثانوي / دبلوم فوق الثانوي
University and Above	1,105	678	4,058	397,214	10,973	21,315	32,196	467,539	جامعي فأعلى
Female	102,116	118	2,902	147,420	1,649	17,988	16,695	288,888	إناث
Read and Write \ Night School	3,518	0	0	604	0	2	43	4,167	يقرأ ويكتب / محو أمية
Primary	34,606	0	6	7,161	127	51	132	42,083	ابتدائي
Preparatory \ Vocational	52,556	3	6	19,513	15	96	277	72,466	إعدادي / تدريب مهني
Secondary \ Post. Secondary	5,377	25	43	32,649	190	2,263	1,536	42,083	ثانوي / دبلوم فوق الثانوي
University and Above	6,059	90	2,847	87,493	1,317	15,576	14,707	128,089	جامعي فأعلى



- وزارة / إدارة حكومية Ministry \ Government Department
- عام / مؤسسة حكومية Government Establishment \ Company
- مختلط Mixed
- خاص Private
- دبلوماسي / إقليمي / دولي Diplomatic \ International \ Regional
- غير ربحي Non-Profit
- منزلي Household

Graph No. (27)

شكل رقم (27)

Unemployed (Seeking Work) Population (15+) by Sex, Age Group and Educational Attainment

Table No (82)

جدول رقم (82)

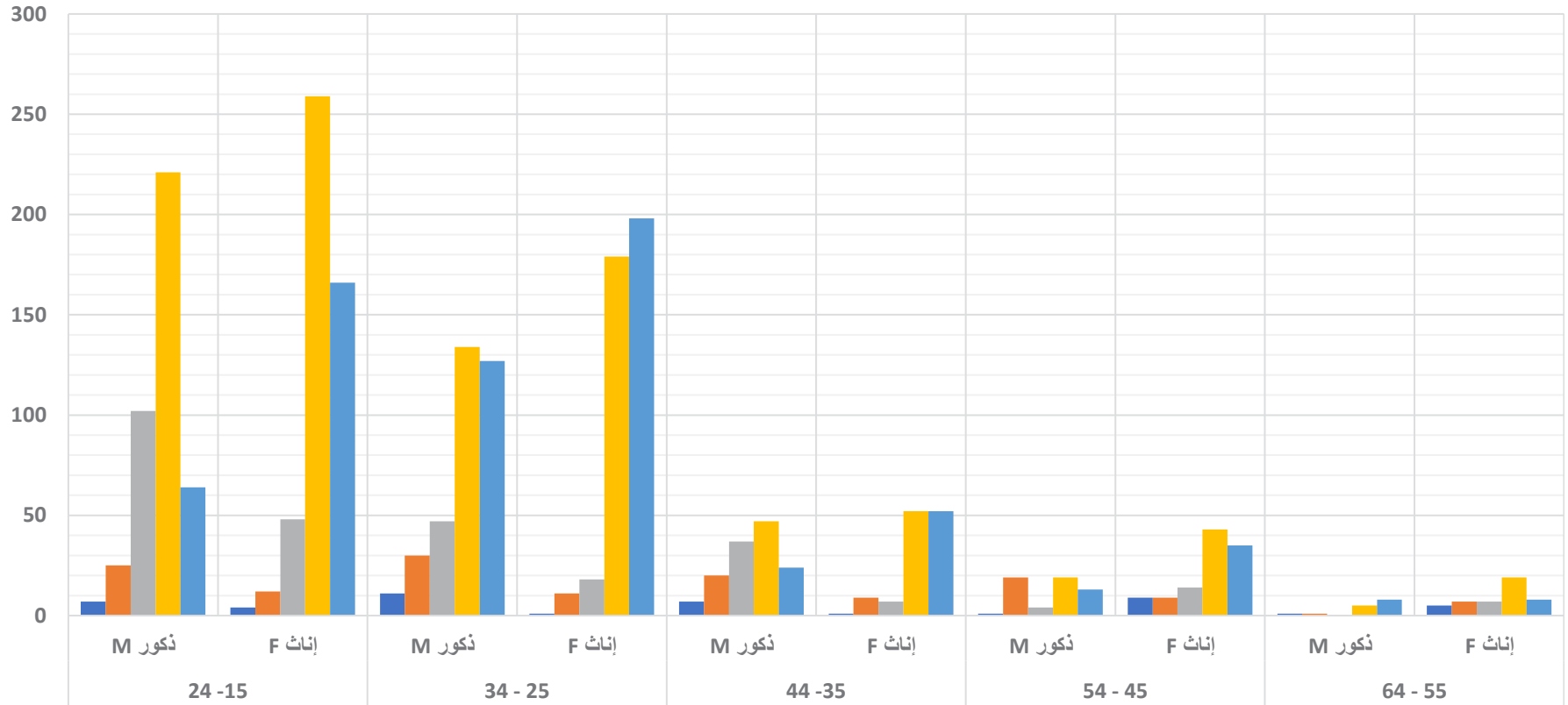
Sex \ Educational Attainment	Age Group فئات العمر							المجموع Total	الجنس / الحالة التعليمية
	+ 65	64 -55	54 - 45	44 -35	34 - 25	24 -15			
Both Sexes	40	220	724	1,129	1,676	995	4,784	كلا الجنسين	
Read and Write \ Night School	0	6	12	14	16	18	66	يقرأ ويكتب / محو أمية	
Primary	1	11	40	54	62	48	216	ابتدائي	
Preparatory \ Vocational	1	18	53	78	95	168	413	إعدادي / تدريب مهني	
Secondary \ Post. Secondary	7	61	165	293	441	501	1,468	ثانوي / دبلوم فوق الثانوي	
University and Above	31	124	454	690	1,062	260	2,621	جامعي فأعلى	
Male	9	65	204	473	606	473	1,830	ذكور	
Read and Write \ Night School	0	1	3	13	15	14	46	يقرأ ويكتب / محو أمية	
Primary	0	3	25	41	47	36	152	ابتدائي	
Preparatory \ Vocational	1	3	18	59	66	117	264	إعدادي / تدريب مهني	
Secondary \ Post. Secondary	0	20	66	165	215	234	700	ثانوي / دبلوم فوق الثانوي	
University and Above	8	38	92	195	263	72	668	جامعي فأعلى	
Female	31	155	520	656	1,070	522	2,954	إناث	
Read and Write \ Night School	0	5	9	1	1	4	20	يقرأ ويكتب / محو أمية	
Primary	1	8	15	13	15	12	64	ابتدائي	
Preparatory \ Vocational	0	15	35	19	29	51	149	إعدادي / تدريب مهني	
Secondary \ Post. Secondary	7	41	99	128	226	267	768	ثانوي / دبلوم فوق الثانوي	
University and Above	23	86	362	495	799	188	1,953	جامعي فأعلى	

Table No (83)

جدول رقم (83)

Sex \ Educational Attainment	Age Group فئات العمر						المجموع Total	الجنس / الحالة التعليمية
	64 - 55	54 - 45	44 - 35	34 - 25	24 - 15			
Both Sexes	61	166	256	756	908	2,147	كلا الجنسين	
Read and Write \ Night School	6	10	8	12	11	47	يقرأ ويكتب / محو أمية	
Primary	8	28	29	41	37	143	ابتدائي	
Preparatory \ Vocational	7	18	44	65	150	284	إعدادي / تدريب مهني	
Secondary \ Post. Secondary	24	62	99	313	480	978	ثانوي / دبلوم فوق الثانوي	
University and Above	16	48	76	325	230	695	جامعي فأعلى	
Male	15	56	135	349	419	974	ذكور	
Read and Write \ Night School	1	1	7	11	7	27	يقرأ ويكتب / محو أمية	
Primary	1	19	20	30	25	95	ابتدائي	
Preparatory \ Vocational	0	4	37	47	102	190	إعدادي / تدريب مهني	
Secondary \ Post. Secondary	5	19	47	134	221	426	ثانوي / دبلوم فوق الثانوي	
University and Above	8	13	24	127	64	236	جامعي فأعلى	
Female	46	110	121	407	489	1,173	إناث	
Read and Write \ Night School	5	9	1	1	4	20	يقرأ ويكتب / محو أمية	
Primary	7	9	9	11	12	48	ابتدائي	
Preparatory \ Vocational	7	14	7	18	48	94	إعدادي / تدريب مهني	
Secondary \ Post. Secondary	19	43	52	179	259	552	ثانوي / دبلوم فوق الثانوي	
University and Above	8	35	52	198	166	459	جامعي فأعلى	

Qatari Unemployed (Seeking Work) Population (15+) by Sex, Age Group and Educational Attainment



يقراً ويكتب / محو أمية ■ Read and Write \ Night School
ابتدائي ■ Primary
إعدادي / تدريب مهني ■ Preparatory \ Vocational
ثانوي / دبلوم فوق الثانوي ■ Secondary \ Post. Secondary
جامعي فأعلى ■ University and Above

Graph No. (28)

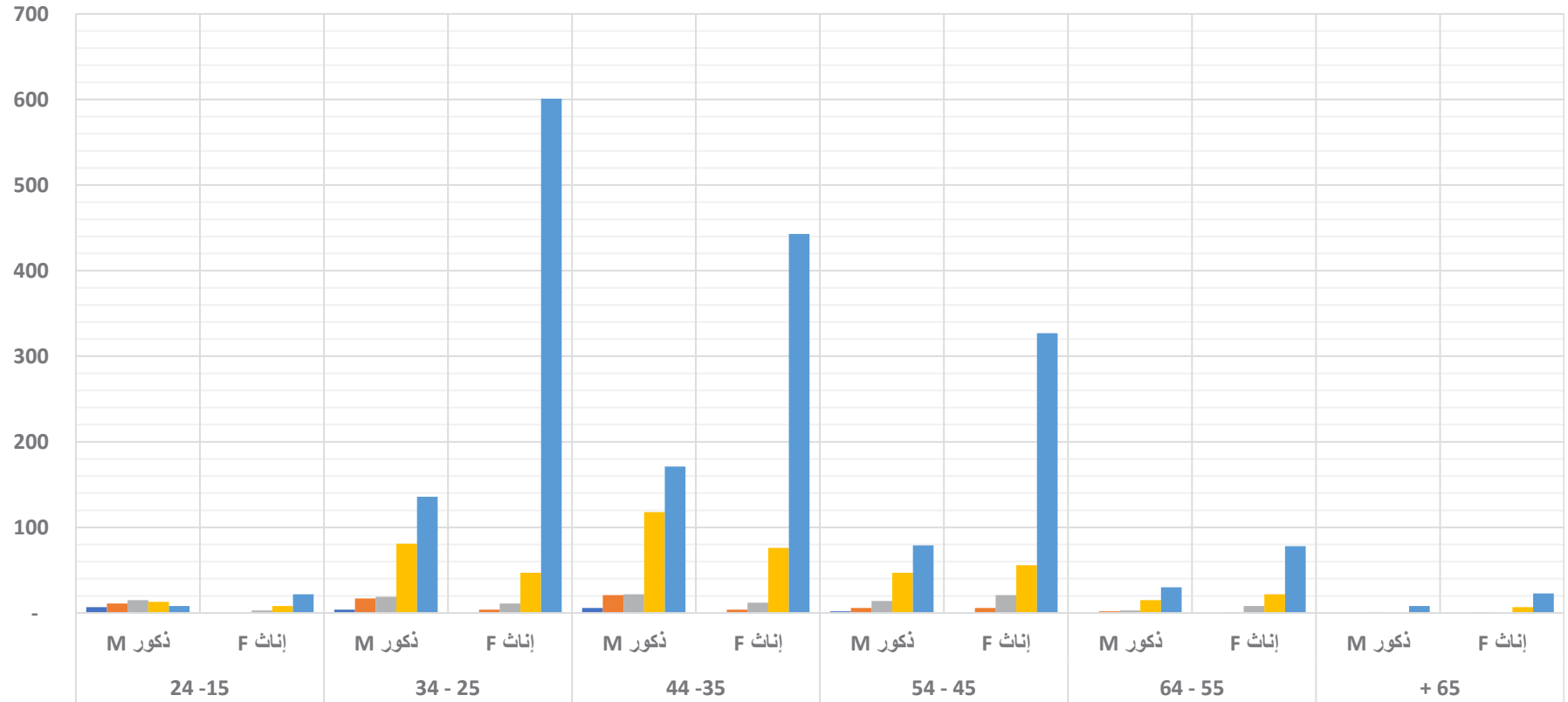
شكل رقم (28)

Non Qatari Unemployed (Seeking Work) Population (15+) by Sex, Age Group and Educational Attainment

Table No (84)

جدول رقم (84)

Sex \ Educational Attainment	Age Group الفئات العمر							المجموع Total	الجنس / الحالة التعليمية
	+ 65	64 -55	54 - 45	44 -35	34 - 25	24 -15			
Both Sexes	40	159	558	873	920	87	2,637	كلا الجنسين	
Read and Write \ Night School	0	0	2	6	4	7	19	يقرأ ويكتب / محو أمية	
Primary	1	3	12	25	21	11	73	ابتدائي	
Preparatory \ Vocational	1	11	35	34	30	18	129	إعدادي / تدريب مهني	
Secondary \ Post. Secondary	7	37	103	194	128	21	490	ثانوي / دبلوم فوق الثانوي	
University and Above	31	108	406	614	737	30	1,926	جامعي فأعلى	
Male	9	50	148	338	257	54	856	ذكور	
Read and Write \ Night School	0	0	2	6	4	7	19	يقرأ ويكتب / محو أمية	
Primary	0	2	6	21	17	11	57	ابتدائي	
Preparatory \ Vocational	1	3	14	22	19	15	74	إعدادي / تدريب مهني	
Secondary \ Post. Secondary	0	15	47	118	81	13	274	ثانوي / دبلوم فوق الثانوي	
University and Above	8	30	79	171	136	8	432	جامعي فأعلى	
Female	31	109	410	535	663	33	1,781	إناث	
Primary	1	1	6	4	4	0	16	ابتدائي	
Preparatory \ Vocational	0	8	21	12	11	3	55	إعدادي / تدريب مهني	
Secondary \ Post. Secondary	7	22	56	76	47	8	216	ثانوي / دبلوم فوق الثانوي	
University and Above	23	78	327	443	601	22	1,494	جامعي فأعلى	



يقراً ويكتب / محو أمية Read and Write \ Night School

ابتدائي Primary

إعدادي / تدريب مهني Preparatory \ Vocational

ثانوي / دبلوم فوق الثانوي Secondary \ Post. Secondary

جامعي فأعلى University and Above

Graph No. (29)

شكل رقم (29)

Table No (85)

جدول رقم (85)

Sex \ Marital Status	العلاقة بقوة العمل Relationship to Work force													الجنس / الحالة الزوجية
	غير النشيطين اقتصاديا Not Economically Active						النشيطون اقتصاديا Economically Active						المجموع Total	
	لا يبحث عن عمل Not Seeking Work	عاجز عن العمل Unable to Work	متقاعد Retired	متفرغة لأعمال المنزل Homemaker	طالب متفرغ لِلدراسة Student	المجموع Total	متعطلون UnEmployed			متدرب براتب Paid Trainee	مشتغل Employed	المجموع Total		
							لم يسبق له العمل Never Worked Before	سبق له العمل Worked Before	المجموع Total					
Both Sexes	18,267	3,579	18,103	164,722	139,337	344,008	2,544	2,240	4,784	1,306	2,046,706	2,048,012	2,396,804	كلا الجنسين
Never Married	2,411	1,380	1,153	11,695	127,288	143,927	1,746	344	2,090	971	538,660	539,631	685,648	لم يسبق له الزواج
Married	15,016	1,592	15,071	147,186	11,496	190,361	753	1,790	2,543	325	1,486,937	1,487,262	1,680,166	متزوج
Divorced	159	61	868	2,080	531	3,699	36	99	135	8	16,801	16,809	20,643	مطلق
Widow	681	546	1,011	3,761	22	6,021	9	7	16	2	4,308	4,310	10,347	أرمل
Male	11,474	1,952	11,188	0	65,824	90,438	1,075	755	1,830	797	1,712,103	1,712,900	1,805,168	ذكور
Never Married	1,094	791	440	0	62,166	64,491	815	206	1,021	611	443,029	443,640	509,152	لم يسبق له الزواج
Married	10,213	1,072	10,081	0	3,604	24,970	250	503	753	182	1,259,801	1,259,983	1,285,706	متزوج
Divorced	57	18	443	0	47	565	9	45	54	2	7,634	7,636	8,255	مطلق
Widow	110	71	224	0	7	412	1	1	2	2	1,639	1,641	2,055	أرمل
Female	6,793	1,627	6,915	164,722	73,513	253,570	1,469	1,485	2,954	509	334,603	335,112	591,636	إناث
Never Married	1,317	589	713	11,695	65,122	79,436	931	138	1,069	360	95,631	95,991	176,496	لم يسبق له الزواج
Married	4,803	520	4,990	147,186	7,892	165,391	503	1,287	1,790	143	227,136	227,279	394,460	متزوج
Divorced	102	43	425	2,080	484	3,134	27	54	81	6	9,167	9,173	12,388	مطلق
Widow	571	475	787	3,761	15	5,609	8	6	14	0	2,669	2,669	8,292	أرمل

Table No (86)

جدول رقم (86)

Sex \ Marital Status	العلاقة بقوة العمل Relationship to Work force													الجنس / الحالة الزوجية
	غير النشيطين اقتصاديا Not Economically Active						النشيطون اقتصاديا Economically Active						المجموع Total	
	لا يبحث عن عمل Not Seeking Work	عاجز عن العمل Unable to Work	متقاعد Retired	متفرغة لأعمال المنزل Homemaker	طالب متفرغ لِلدراسة Student	المجموع Total	متعطلون Unemployed			متدرب براتب Paid Trainee	مشتغل Employed	المجموع Total		
							لم يسبق له العمل Never Worked Before	سبق له العمل Worked Before	المجموع Total					
Both Sexes	1,615	1,291	18,103	23,641	48,199	92,849	1,684	463	2,147	147	113,343	113,490	208,486	كلا الجنسين
Never Married	531	644	1,153	2,245	42,295	46,868	1,388	170	1,558	139	32,358	32,497	80,923	لم يسبق له الزواج
Married	791	337	15,071	18,113	5,434	39,746	265	225	490	7	74,264	74,271	114,507	متزوج
Divorced	58	42	868	1,206	461	2,635	24	66	90	1	6,197	6,198	8,923	مطلق
Widow	235	268	1,011	2,077	9	3,600	7	2	9	0	524	524	4,133	أرمل
Male	617	481	11,188	0	19,786	32,072	694	280	974	118	67,148	67,266	100,312	ذكور
Never Married	306	332	440	0	19,236	20,314	617	125	742	111	19,677	19,788	40,844	لم يسبق له الزواج
Married	284	131	10,081	0	509	11,005	69	123	192	6	44,656	44,662	55,859	متزوج
Divorced	18	9	443	0	41	511	7	31	38	1	2,747	2,748	3,297	مطلق
Widow	9	9	224	0	0	242	1	1	2	0	68	68	312	أرمل
Female	998	810	6,915	23,641	28,413	60,777	990	183	1,173	29	46,195	46,224	108,174	إناث
Never Married	225	312	713	2,245	23,059	26,554	771	45	816	28	12,681	12,709	40,079	لم يسبق له الزواج
Married	507	206	4,990	18,113	4,925	28,741	196	102	298	1	29,608	29,609	58,648	متزوج
Divorced	40	33	425	1,206	420	2,124	17	35	52	0	3,450	3,450	5,626	مطلق
Widow	226	259	787	2,077	9	3,358	6	1	7	0	456	456	3,821	أرمل

Table No (87)

جدول رقم (87)

Sex \ Marital Status	العلاقة بقوة العمل Relationship to Work force												الجنس / الحالة الزوجية
	غير النشيطين اقتصاديا Not Economically Active					النشيطون اقتصاديا Economically Active							
	لا يبحث عن عمل Not Seeking Work	عاجز عن العمل Unable to Work	متفرغة لأعمال المنزل Homemaker	طالب متفرغ للدراية Student	المجموع Total	متعطلون Unemployed			متدرب براتب Paid Trainee	مشتغل Employed	المجموع Total	المجموع Total	
						لم يسبق له العمل Never Worked Before	سبق له العمل Worked Before	المجموع Total					
Both Sexes	16,652	2,288	141,081	91,138	251,159	860	1,777	2,637	1,159	1,933,363	1,934,522	2,188,318	كلا الجنسين
Never Married	1,880	736	9,450	84,993	97,059	358	174	532	832	506,302	507,134	604,725	لم يسبق له الزواج
Married	14,225	1,255	129,073	6,062	150,615	488	1,565	2,053	318	1,412,673	1,412,991	1,565,659	متزوج
Divorced	101	19	874	70	1,064	12	33	45	7	10,604	10,611	11,720	مطلق
Widow	446	278	1,684	13	2,421	2	5	7	2	3,784	3,786	6,214	أرمل
Male	10,857	1,471	0	46,038	58,366	381	475	856	679	1,644,955	1,645,634	1,704,856	ذكور
Never Married	788	459	0	42,930	44,177	198	81	279	500	423,352	423,852	468,308	لم يسبق له الزواج
Married	9,929	941	0	3,095	13,965	181	380	561	176	1,215,145	1,215,321	1,229,847	متزوج
Divorced	39	9	0	6	54	2	14	16	1	4,887	4,888	4,958	مطلق
Widow	101	62	0	7	170	0	0	0	2	1,571	1,573	1,743	أرمل
Female	5,795	817	141,081	45,100	192,793	479	1,302	1,781	480	288,408	288,888	483,462	إناث
Never Married	1,092	277	9,450	42,063	52,882	160	93	253	332	82,950	83,282	136,417	لم يسبق له الزواج
Married	4,296	314	129,073	2,967	136,650	307	1,185	1,492	142	197,528	197,670	335,812	متزوج
Divorced	62	10	874	64	1,010	10	19	29	6	5,717	5,723	6,762	مطلق
Widow	345	216	1,684	6	2,251	2	5	7	0	2,213	2,213	4,471	أرمل

Table No (88)

جدول رقم (88)

Sex \ Age Group	العلاقة بقوة العمل Relationship to Work force													الجنس / فئات العمر
	غير النشيطين اقتصاديا Not Economically Active						النشيطون اقتصاديا Economically Active						المجموع Total	
	لا يبحث عن عمل Not Seeking Work	عاجز عن العمل Unable to Work	متقاعد Retired	متفرغة لأعمال المنزل Homemaker	طالب متفرغ للمدرسة Student	المجموع Total	متعطلون Unemployed			مدرب براتب Paid Trainee	مشتغل Employed	المجموع Total		
							لم يسبق له العمل Never Worked Before	سبق له العمل Worked Before	المجموع Total					
Both Sexes	18,267	3,579	18,103	164,722	139,337	344,008	2,544	2,240	4,784	1,306	2,046,706	2,048,012	2,396,804	كلا الجنسين
15 - 24	801	588	0	9,574	128,944	139,907	918	77	995	521	159,538	160,059	300,961	24 - 15
25 - 34	4,144	481	68	55,369	10,221	70,283	947	729	1,676	785	816,639	817,424	889,383	34 - 25
35 - 44	3,164	320	463	49,755	172	53,874	351	778	1,129	0	678,744	678,744	733,747	44 - 35
45 - 54	2,173	240	3,643	26,115	0	32,171	231	493	724	0	292,361	292,361	325,256	54 - 45
55 - 64	4,003	406	7,113	14,809	0	26,331	88	132	220	0	86,180	86,180	112,731	64 - 55
65 +	3,982	1,544	6,816	9,100	0	21,442	9	31	40	0	13,244	13,244	34,726	+ 65
Male	11,474	1,952	11,188	0	65,824	90,438	1,075	755	1,830	797	1,712,103	1,712,900	1,805,168	ذكور
15 - 24	218	349	0	0	62,779	63,346	423	50	473	331	143,906	144,237	208,056	24 - 15
25 - 34	2,475	272	49	0	2,956	5,752	379	227	606	466	674,060	674,526	680,884	34 - 25
35 - 44	1,660	182	275	0	89	2,206	209	264	473	0	560,432	560,432	563,111	44 - 35
45 - 54	1,040	126	1,401	0	0	2,567	53	151	204	0	246,837	246,837	249,608	54 - 45
55 - 64	3,128	185	3,755	0	0	7,068	11	54	65	0	75,181	75,181	82,314	64 - 55
65 +	2,953	838	5,708	0	0	9,499	0	9	9	0	11,687	11,687	21,195	+ 65
Female	6,793	1,627	6,915	164,722	73,513	253,570	1,469	1,485	2,954	509	334,603	335,112	591,636	إناث
15 - 24	583	239	0	9,574	66,165	76,561	495	27	522	190	15,632	15,822	92,905	24 - 15
25 - 34	1,669	209	19	55,369	7,265	64,531	568	502	1,070	319	142,579	142,898	208,499	34 - 25
35 - 44	1,504	138	188	49,755	83	51,668	142	514	656	0	118,312	118,312	170,636	44 - 35
45 - 54	1,133	114	2,242	26,115	0	29,604	178	342	520	0	45,524	45,524	75,648	54 - 45
55 - 64	875	221	3,358	14,809	0	19,263	77	78	155	0	10,999	10,999	30,417	64 - 55
65 +	1,029	706	1,108	9,100	0	11,943	9	22	31	0	1,557	1,557	13,531	+ 65

السكان (+15) غير الحاصلين على مستوى تعليمي (أميين) حسب العلاقة بقوة العمل والجنس وفئات العمر

ديسمبر 2020

Population (15+) Without an Education Attainment (Illiterate) by Relation to Work Force, Sex and Age Group

Table No (89)

جدول رقم (89)

Sex \ Age Group	Relationship to Work force العلاقة بقوة العمل							المجموع Total	مشتغل Employed	الجنس / فئات العمر
	Not Economically Active غير النشيطين اقتصاديا									
	لا يبحث عن عمل Not Seeking Work	عجز عن العمل Unable to Work	متقاعد Retired	مترغمة لأعمال المنزل Homemaker	طالب مترغ للدراسة Student	المجموع Total				
Both Sexes	291	225	519	1,316	4	2,355	17,042	19,397	كلا الجنسين	
15 - 24	3	2	0	6	4	15	1,167	1,182	24 - 15	
25 - 34	5	3	0	31	0	39	6,336	6,375	34 - 25	
35 - 44	6	6	2	40	0	54	6,227	6,281	44 - 35	
45 - 54	12	3	2	28	0	45	2,558	2,603	54 - 45	
55 - 64	12	8	17	69	0	106	612	718	64 - 55	
65 +	253	203	498	1,142	0	2,096	142	2,238	+ 65	
Male	60	30	384	0	3	477	17,038	17,515	ذكور	
15 - 24	0	2	0	0	3	5	1,167	1,172	24 - 15	
25 - 34	1	2	0	0	0	3	6,336	6,339	34 - 25	
35 - 44	4	5	2	0	0	11	6,227	6,238	44 - 35	
45 - 54	3	1	2	0	0	6	2,558	2,564	54 - 45	
55 - 64	3	3	12	0	0	18	608	626	64 - 55	
65 +	49	17	368	0	0	434	142	576	+ 65	
Female	231	195	135	1,316	1	1,878	4	1,882	إناث	
15 - 24	3	0	0	6	1	10	0	10	24 - 15	
25 - 34	4	1	0	31	0	36	0	36	34 - 25	
35 - 44	2	1	0	40	0	43	0	43	44 - 35	
45 - 54	9	2	0	28	0	39	0	39	54 - 45	
55 - 64	9	5	5	69	0	88	4	92	64 - 55	
65 +	204	186	130	1,142	0	1,662	0	1,662	+ 65	

Population (15+) with an Educational Attainment (Read and Write & Night School) by Relation to Work Force, Sex and Age Group

Table No (90)

جدول رقم (90)

Sex \ Age Group	Relationship to Work force العلاقة بقوة العمل													الجنس / فئات العمر
	Not Economically Active غير النشيطين اقتصاديا						Economically Active النشيطون اقتصاديا						المجموع Total	
	لا يبحث عن عمل Not Seeking Work	عاجز عن العمل Unable to Work	متقاعد Retired	متفرغة لأعمال المنزل Homemaker	طالب متفرغ للدراسة Student	المجموع Total	متعطلون Unemployed			مدرب براتب Paid Trainee	مشتغل Employed	المجموع Total		
							لم يسبق له العمل Never Worked Before	سبق له العمل Worked Before	المجموع Total					
Both Sexes	1,377	513	2,158	3,555	678	8,281	56	10	66	71	177,294	177,365	185,712	كلا الجنسين
15 - 24	12	29	0	30	555	626	17	1	18	17	17,437	17,454	18,098	24 - 15
25 - 34	63	40	7	125	121	356	11	5	16	54	72,612	72,666	73,038	34 - 25
35 - 44	53	17	9	240	2	321	10	4	14	0	55,696	55,696	56,031	44 - 35
45 - 54	53	22	86	329	0	490	12	0	12	0	24,663	24,663	25,165	54 - 45
55 - 64	133	62	411	863	0	1,469	6	0	6	0	5,803	5,803	7,278	64 - 55
65 +	1,063	343	1,645	1,968	0	5,019	0	0	0	0	1,083	1,083	6,102	+ 65
Male	1,127	295	1,639	0	539	3,600	36	10	46	70	172,911	172,981	176,627	ذكور
15 - 24	11	28	0	0	466	505	13	1	14	17	17,309	17,326	17,845	24 - 15
25 - 34	59	31	6	0	71	167	10	5	15	53	71,246	71,299	71,481	34 - 25
35 - 44	41	11	8	0	2	62	9	4	13	0	54,012	54,012	54,087	44 - 35
45 - 54	38	13	40	0	0	91	3	0	3	0	23,819	23,819	23,913	54 - 45
55 - 64	66	33	230	0	0	329	1	0	1	0	5,503	5,503	5,833	64 - 55
65 +	912	179	1,355	0	0	2,446	0	0	0	0	1,022	1,022	3,468	+ 65
Female	250	218	519	3,555	139	4,681	20	0	20	1	4,383	4,384	9,085	إناث
15 - 24	1	1	0	30	89	121	4	0	4	0	128	128	253	24 - 15
25 - 34	4	9	1	125	50	189	1	0	1	1	1,366	1,367	1,557	34 - 25
35 - 44	12	6	1	240	0	259	1	0	1	0	1,684	1,684	1,944	44 - 35
45 - 54	15	9	46	329	0	399	9	0	9	0	844	844	1,252	54 - 45
55 - 64	67	29	181	863	0	1,140	5	0	5	0	300	300	1,445	64 - 55
65 +	151	164	290	1,968	0	2,573	0	0	0	0	61	61	2,634	+ 65

Population (15+) with an Educational Attainment (Primary) by Relation to Work Force, Sex and Age Group

Table No (91)

جدول رقم (91)

Sex \ Age Group	Relationship to Work force العلاقة بقوة العمل													الجنس / فئات العمر
	Not Economically Active غير النشيطين اقتصاديا						Economically Active النشيطون اقتصاديا						المجموع Total	
	لا يبحث عن عمل Not Seeking Work	عاجز عن العمل Unable to Work	متقاعد Retired	متفرغة لأعمال المنزل Homemaker	طالب متفرغ لِلدراسة Student	المجموع Total	متعطلون Unemployed			متدرب براتب Paid Trainee	مشتغل Employed	المجموع Total		
							لم يسبق له العمل Never Worked Before	سبق له العمل Worked Before	المجموع Total					
Both Sexes	1,222	308	1,459	11,708	7,387	22,084	145	71	216	86	315,048	315,134	337,434	كلا الجنسين
15 - 24	60	33	0	790	7,117	8,000	46	2	48	8	29,310	29,318	37,366	24 - 15
25 - 34	135	32	10	3,177	263	3,617	35	27	62	78	126,155	126,233	129,912	34 - 25
35 - 44	117	27	29	3,149	7	3,329	35	19	54	0	105,568	105,568	108,951	44 - 35
45 - 54	124	33	172	2,056	0	2,385	22	18	40	0	42,292	42,292	44,717	54 - 45
55 - 64	467	41	475	1,541	0	2,524	7	4	11	0	10,446	10,446	12,981	64 - 55
65 +	319	142	773	995	0	2,229	0	1	1	0	1,277	1,277	3,507	+ 65
Male	741	178	1,187	0	4,280	6,386	88	64	152	43	272,603	272,646	279,184	ذكور
15 - 24	26	20	0	0	4,204	4,250	34	2	36	8	27,688	27,696	31,982	24 - 15
25 - 34	61	20	7	0	70	158	21	26	47	35	109,838	109,873	110,078	34 - 25
35 - 44	39	15	25	0	6	85	25	16	41	0	89,447	89,447	89,573	44 - 35
45 - 54	26	21	135	0	0	182	8	17	25	0	35,648	35,648	35,855	54 - 45
55 - 64	357	21	347	0	0	725	0	3	3	0	8,917	8,917	9,645	64 - 55
65 +	232	81	673	0	0	986	0	0	0	0	1,065	1,065	2,051	+ 65
Female	481	130	272	11,708	3,107	15,698	57	7	64	43	42,445	42,488	58,250	إناث
15 - 24	34	13	0	790	2,913	3,750	12	0	12	0	1,622	1,622	5,384	24 - 15
25 - 34	74	12	3	3,177	193	3,459	14	1	15	43	16,317	16,360	19,834	34 - 25
35 - 44	78	12	4	3,149	1	3,244	10	3	13	0	16,121	16,121	19,378	44 - 35
45 - 54	98	12	37	2,056	0	2,203	14	1	15	0	6,644	6,644	8,862	54 - 45
55 - 64	110	20	128	1,541	0	1,799	7	1	8	0	1,529	1,529	3,336	64 - 55
65 +	87	61	100	995	0	1,243	0	1	1	0	212	212	1,456	+ 65

Population (15+) with an Educational Attainment (Preparatory & Vocational) by Relation to Work Force, Sex and Age Group

Table No (92)

جدول رقم (92)

Sex \ Age Group	العلاقة بقوة العمل Relationship to Work force													الجنس / فئات العمر
	غير النشيطين اقتصاديا Not Economically Active						النشيطون اقتصاديا Economically Active						المجموع Total	
	لا يبحث عن عمل Not Seeking Work	عاجز عن العمل Unable to Work	متقاعد Retired	متفرغة لأعمال المنزل Homemaker	طالب متفرغ للدراسة Student	المجموع Total	متعطلون Unemployed			مدرب براتب Paid Trainee	مشتغل Employed	المجموع Total		
							لم يسبق له العمل Never Worked Before	سبق له العمل Worked Before	المجموع Total					
Both Sexes	2,233	630	1,834	20,133	66,281	91,111	308	105	413	128	412,797	412,925	504,449	كلا الجنسين
15 - 24	192	162	0	1,717	65,421	67,492	155	13	168	44	34,694	34,738	102,398	24 - 15
25 - 34	298	59	6	5,485	849	6,697	70	25	95	84	167,335	167,419	174,211	34 - 25
35 - 44	259	41	29	5,710	11	6,050	37	41	78	0	140,030	140,030	146,158	44 - 35
45 - 54	217	29	142	3,352	0	3,740	34	19	53	0	54,003	54,003	57,796	54 - 45
55 - 64	418	61	514	2,041	0	3,034	12	6	18	0	14,780	14,780	17,832	64 - 55
65 +	849	278	1,143	1,828	0	4,098	0	1	1	0	1,955	1,955	6,054	+ 65
Male	1,123	363	1,592	0	33,881	36,959	179	85	264	77	339,528	339,605	376,828	ذكور
15 - 24	119	96	0	0	33,664	33,879	105	12	117	30	31,767	31,797	65,793	24 - 15
25 - 34	67	26	4	0	209	306	44	22	66	47	136,842	136,889	137,261	34 - 25
35 - 44	47	22	27	0	8	104	25	34	59	0	112,435	112,435	112,598	44 - 35
45 - 54	26	14	107	0	0	147	5	13	18	0	44,312	44,312	44,477	54 - 45
55 - 64	255	23	399	0	0	677	0	3	3	0	12,545	12,545	13,225	64 - 55
65 +	609	182	1,055	0	0	1,846	0	1	1	0	1,627	1,627	3,474	+ 65
Female	1,110	267	242	20,133	32,400	54,152	129	20	149	51	73,269	73,320	127,621	إناث
15 - 24	73	66	0	1,717	31,757	33,613	50	1	51	14	2,927	2,941	36,605	24 - 15
25 - 34	231	33	2	5,485	640	6,391	26	3	29	37	30,493	30,530	36,950	34 - 25
35 - 44	212	19	2	5,710	3	5,946	12	7	19	0	27,595	27,595	33,560	44 - 35
45 - 54	191	15	35	3,352	0	3,593	29	6	35	0	9,691	9,691	13,319	54 - 45
55 - 64	163	38	115	2,041	0	2,357	12	3	15	0	2,235	2,235	4,607	64 - 55
65 +	240	96	88	1,828	0	2,252	0	0	0	0	328	328	2,580	+ 65

Population (15+) with an Educational Attainment (Secondary & Post Secondary) by Relation to Work Force, Sex and Age Group

Table No (93)

جدول رقم (93)

Sex \ Age Group	Relationship to Work force العلاقة بقوة العمل													الجنس / فئات العمر
	Not Economically Active غير النشيطين اقتصاديا						Economically Active النشيطون اقتصاديا						المجموع Total	
	لا يبحث عن عمل Not Seeking Work	عاجز عن العمل Unable to Work	متقاعد Retired	متفرغة لأعمال المنزل Homemaker	طالب متفرغ للدراسة Student	المجموع Total	متعطلون Unemployed			مدرب براتب Paid Trainee	مشتغل Employed	المجموع Total		
							لم يسبق له العمل Never Worked Before	سبق له العمل Worked Before	المجموع Total					
Both Sexes	3,979	1,299	5,345	59,602	50,217	120,442	1,046	422	1,468	280	460,940	461,220	583,130	كلا الجنسين
15 - 24	304	331	0	5,608	45,138	51,381	474	27	501	166	46,164	46,330	98,212	24 - 15
25 - 34	1,091	255	34	19,115	4,952	25,447	297	144	441	114	184,404	184,518	210,406	34 - 25
35 - 44	590	162	177	16,367	127	17,423	156	137	293	0	145,761	145,761	163,477	44 - 35
45 - 54	471	111	1,589	10,460	0	12,631	89	76	165	0	63,273	63,273	76,069	54 - 45
55 - 64	998	149	2,393	6,013	0	9,553	27	34	61	0	18,823	18,823	28,437	64 - 55
65 +	525	291	1,152	2,039	0	4,007	3	4	7	0	2,515	2,515	6,529	+ 65
Male	2,026	685	3,074	0	20,784	26,569	482	218	700	210	404,750	404,960	432,229	ذكور
15 - 24	51	186	0	0	19,647	19,884	215	19	234	128	41,429	41,557	61,675	24 - 15
25 - 34	681	142	27	0	1,074	1,924	141	74	215	82	159,445	159,527	161,666	34 - 25
35 - 44	147	101	98	0	63	409	94	71	165	0	127,211	127,211	127,785	44 - 35
45 - 54	112	57	686	0	0	855	26	40	66	0	56,927	56,927	57,848	54 - 45
55 - 64	720	66	1,292	0	0	2,078	6	14	20	0	17,393	17,393	19,491	64 - 55
65 +	315	133	971	0	0	1,419	0	0	0	0	2,345	2,345	3,764	+ 65
Female	1,953	614	2,271	59,602	29,433	93,873	564	204	768	70	56,190	56,260	150,901	إناث
15 - 24	253	145	0	5,608	25,491	31,497	259	8	267	38	4,735	4,773	36,537	24 - 15
25 - 34	410	113	7	19,115	3,878	23,523	156	70	226	32	24,959	24,991	48,740	34 - 25
35 - 44	443	61	79	16,367	64	17,014	62	66	128	0	18,550	18,550	35,692	44 - 35
45 - 54	359	54	903	10,460	0	11,776	63	36	99	0	6,346	6,346	18,221	54 - 45
55 - 64	278	83	1,101	6,013	0	7,475	21	20	41	0	1,430	1,430	8,946	64 - 55
65 +	210	158	181	2,039	0	2,588	3	4	7	0	170	170	2,765	+ 65

Population (15+) with an Educational Attainment (University and Above) by Relation to Work Force, Sex and Age Group

Table No (94)

جدول رقم (94)

Sex \ Age Group	Relationship to Work force العلاقة بقوة العمل													الجنس / فئات العمر
	Not Economically Active غير النشيطين اقتصاديا						Economically Active النشيطون اقتصاديا						المجموع Total	
	لا يبحث عن عمل Not Seeking Work	عاجز عن العمل Unable to Work	متقاعد Retired	متفرغة لأعمال المنزل Homemaker	طالب متفرغ للدراسة Student	المجموع Total	متعطلون Unemployed			مدرب براتب Paid Trainee	مشتغل Employed	المجموع Total		
							لم يسبق له العمل Never Worked Before	سبق له العمل Worked Before	المجموع Total					
Both Sexes	9,165	604	6,788	68,408	14,770	99,735	989	1,632	2,621	741	663,585	664,326	766,682	كلا الجنسين
15 - 24	230	31	0	1,423	10,709	12,393	226	34	260	286	30,766	31,052	43,705	24 - 15
25 - 34	2,552	92	11	27,436	4,036	34,127	534	528	1,062	455	259,797	260,252	295,441	34 - 25
35 - 44	2,139	67	217	24,249	25	26,697	113	577	690	0	225,462	225,462	252,849	44 - 35
45 - 54	1,296	42	1,652	9,890	0	12,880	74	380	454	0	105,572	105,572	118,906	54 - 45
55 - 64	1,975	85	3,303	4,282	0	9,645	36	88	124	0	35,716	35,716	45,485	64 - 55
65 +	973	287	1,605	1,128	0	3,993	6	25	31	0	6,272	6,272	10,296	+ 65
Male	6,397	401	3,312	0	6,337	16,447	290	378	668	397	505,273	505,670	522,785	ذكور
15 - 24	11	17	0	0	4,795	4,823	56	16	72	148	24,546	24,694	29,589	24 - 15
25 - 34	1,606	51	5	0	1,532	3,194	163	100	263	249	190,353	190,602	194,059	34 - 25
35 - 44	1,382	28	115	0	10	1,535	56	139	195	0	171,100	171,100	172,830	44 - 35
45 - 54	835	20	431	0	0	1,286	11	81	92	0	83,573	83,573	84,951	54 - 45
55 - 64	1,727	39	1,475	0	0	3,241	4	34	38	0	30,215	30,215	33,494	64 - 55
65 +	836	246	1,286	0	0	2,368	0	8	8	0	5,486	5,486	7,862	+ 65
Female	2,768	203	3,476	68,408	8,433	83,288	699	1,254	1,953	344	158,312	158,656	243,897	إناث
15 - 24	219	14	0	1,423	5,914	7,570	170	18	188	138	6,220	6,358	14,116	24 - 15
25 - 34	946	41	6	27,436	2,504	30,933	371	428	799	206	69,444	69,650	101,382	34 - 25
35 - 44	757	39	102	24,249	15	25,162	57	438	495	0	54,362	54,362	80,019	44 - 35
45 - 54	461	22	1,221	9,890	0	11,594	63	299	362	0	21,999	21,999	33,955	54 - 45
55 - 64	248	46	1,828	4,282	0	6,404	32	54	86	0	5,501	5,501	11,991	64 - 55
65 +	137	41	319	1,128	0	1,625	6	17	23	0	786	786	2,434	+ 65

خصائص الإعاقة

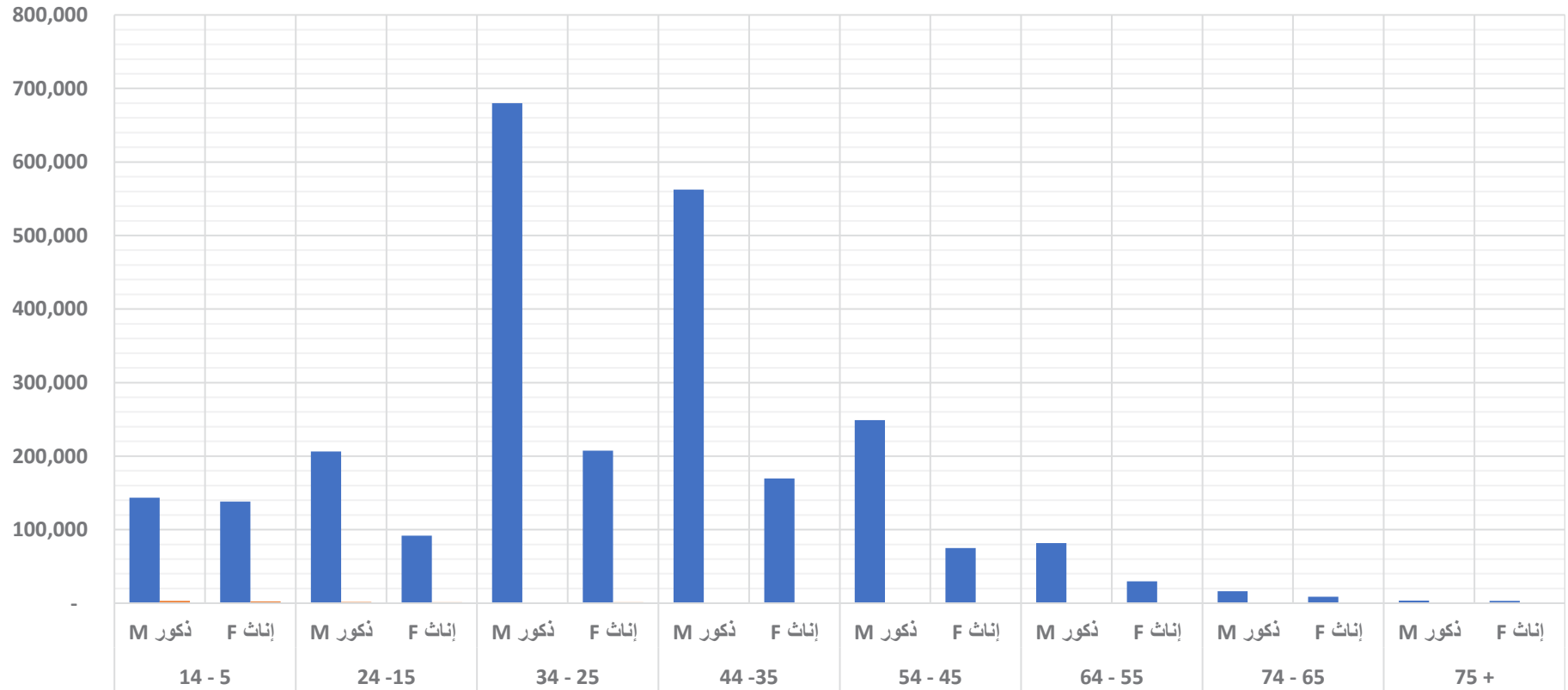
Disability Characteristics

Population with and without Disabilities by Sex and Age Group

Table No (95)

جدول رقم (95)

Age Group	مع إعاقات With Disabilities			بدون إعاقات Without Disabilities			المجموع العام General Total			فئات العمر
	المجموع Total	إناث Female	ذكور Male	المجموع Total	إناث Female	ذكور Male	المجموع Total	إناث Female	ذكور Male	
Total	18,360	9,040	9,320	2,665,573	723,180	1,942,393	2,683,933	732,220	1,951,713	المجموع
5 - 14	5,316	2,213	3,103	281,813	138,371	143,442	287,129	140,584	146,545	14 - 5
15 - 24	2,909	1,265	1,644	298,052	91,640	206,412	300,961	92,905	208,056	24 - 15
25 - 34	2,000	1,119	881	887,383	207,380	680,003	889,383	208,499	680,884	34 - 25
35 - 44	1,857	1,047	810	731,890	169,589	562,301	733,747	170,636	563,111	44 - 35
45 - 54	1,472	777	695	323,784	74,871	248,913	325,256	75,648	249,608	54 - 45
55 - 64	1,522	877	645	111,209	29,540	81,669	112,731	30,417	82,314	64 - 55
65 - 74	1,674	919	755	24,804	8,751	16,053	26,478	9,670	16,808	74 - 65
+ 75	1,610	823	787	6,638	3,038	3,600	8,248	3,861	4,387	75 +



بدون إعاقات ■ Without Disabilities
مع إعاقات ■ With Disabilities

Graph No. (30)

شكل رقم (30)

Population (10+) by Educational Attainment, Sex, Disability Status and Age Group

Table No (96)

جدول رقم (96)

Sex, disability status and Age Group	Educational Attainment الحالة التعليمية							الجنس وحالة الإعاقة وفئات العمر
	جامعي فاعلي University and above	ثانوي / دبلوم فوق الثانوي Secondary \ Post. Secondary	إعدادي / تدريب مهني Preparatory \ Vocational	ابتدائي Primary	يقرأ ويكتب / محو أمية Read and Write \ Night School	أمي Illiterate	المجموع Total	
Both Sexeses	766,682	583,130	504,449	430,834	221,046	19,411	2,525,552	كلا الجنسين
Without Disabilities	763,198	579,190	502,072	427,986	218,830	18,871	2,510,147	بدون إعاقة
5 - 14	0	0	0	91,842	34,533	12	126,387	14 - 5
15 - 24	43,489	97,166	101,185	37,057	17,977	1,178	298,052	24 - 15
25 - 34	294,706	209,634	173,971	129,765	72,937	6,370	887,383	34 - 25
35 - 44	252,001	162,845	145,973	108,817	55,984	6,270	731,890	44 - 35
45 - 54	118,284	75,581	57,661	44,554	25,108	2,596	323,784	54 - 45
55 - 64	44,954	28,007	17,656	12,800	7,091	701	111,209	64 - 55
65 - 74	8,675	5,265	4,292	2,521	3,832	219	24,804	74 - 65
+ 75	1,089	692	1,334	630	1,368	1,525	6,638	75 +
With Disabilities	3,484	3,940	2,377	2,848	2,216	540	15,405	ذوو الإعاقة
5 - 14	0	0	0	1,558	801	2	2,361	14 - 5
15 - 24	216	1,046	1,213	309	121	4	2,909	24 - 15
25 - 34	735	772	240	147	101	5	2,000	34 - 25
35 - 44	848	632	185	134	47	11	1,857	44 - 35
45 - 54	622	488	135	163	57	7	1,472	54 - 45
55 - 64	531	430	176	181	187	17	1,522	64 - 55
65 - 74	354	335	278	229	456	22	1,674	74 - 65
+ 75	178	237	150	127	446	472	1,610	75 +

Population (10+) by Educational Attainment, Sex, Disability Status and Age Group

Table No (96)

جدول رقم (96)

Sex, disability status and Age Group	Educational Attainment الحالة التعليمية							Total المجموع	الجنس وحالة الإعاقة وفئات العمر
	جامعي فاعلي University and above	ثانوي / دبلوم فوق الثانوي Secondary \ Post. Secondary	إعدادي / تدريب مهني Preparatory \ Vocational	ابتدائي Primary	يقرأ ويكتب / محو أمية Read and Write \ Night School	أمي Illiterate			
Male	522,785	432,229	376,828	326,852	194,782	17,521	1,870,997	الذكور	
Without Disabilities	520,958	430,435	375,620	325,555	193,453	17,404	1,863,425	بدون إعاقة	
5 - 14	0	0	0	46,948	17,522	4	64,474	14 - 5	
15 - 24	29,486	61,113	65,097	31,796	17,750	1,170	206,412	24 - 15	
25 - 34	193,761	161,310	137,160	110,020	71,416	6,336	680,003	34 - 25	
35 - 44	172,452	127,488	112,529	89,532	54,069	6,231	562,301	44 - 35	
45 - 54	84,604	57,646	44,424	35,794	23,885	2,560	248,913	54 - 45	
55 - 64	33,197	19,319	13,161	9,592	5,779	621	81,669	64 - 55	
65 - 74	6,637	3,198	2,544	1,469	2,053	152	16,053	74 - 65	
+ 75	821	361	705	404	979	330	3,600	75 +	
With Disabilities	1,827	1,794	1,208	1,297	1,329	117	7,572	ذوو الإعاقة	
5 - 14	0	0	0	720	633	2	1,355	14 - 5	
15 - 24	103	562	696	186	95	2	1,644	24 - 15	
25 - 34	298	356	101	58	65	3	881	34 - 25	
35 - 44	378	297	69	41	18	7	810	44 - 35	
45 - 54	347	202	53	61	28	4	695	54 - 45	
55 - 64	297	172	64	53	54	5	645	64 - 55	
65 - 74	259	133	137	96	129	1	755	74 - 65	
+ 75	145	72	88	82	307	93	787	75 +	

Population (10+) by Educational Attainment, Sex, Disability Status and Age Group

Table No (96)

جدول رقم (96)

Sex, disability status and Age Group	Educational Attainment الحالة التعليمية							Total المجموع	الجنس وحالة الإعاقة وفئات العمر
	جامعي فاعلى University and above	ثانوي / دبلوم فوق الثانوي Secondary \\ Post. Secondary	إعدادي / تدريب مهني Preparatory \\ Vocational	ابتدائي Primary	يقرأ ويكتب / محو أمية Read and Write \\ Night School	أمي Illiterate			
Female	243,897	150,901	127,621	103,982	26,264	1,890	654,555	الإناث	
Without Disabilities	242,240	148,755	126,452	102,431	25,377	1,467	646,722	بدون إعاقة	
5 - 14	0	0	0	44,894	17,011	8	61,913	14 - 5	
15 - 24	14,003	36,053	36,088	5,261	227	8	91,640	24 - 15	
25 - 34	100,945	48,324	36,811	19,745	1,521	34	207,380	34 - 25	
35 - 44	79,549	35,357	33,444	19,285	1,915	39	169,589	44 - 35	
45 - 54	33,680	17,935	13,237	8,760	1,223	36	74,871	54 - 45	
55 - 64	11,757	8,688	4,495	3,208	1,312	80	29,540	64 - 55	
65 - 74	2,038	2,067	1,748	1,052	1,779	67	8,751	74 - 65	
+ 75	268	331	629	226	389	1,195	3,038	75 +	
With Disabilities	1,657	2,146	1,169	1,551	887	423	7,833	ذوو الإعاقة	
5 - 14	0	0	0	838	168	0	1,006	14 - 5	
15 - 24	113	484	517	123	26	2	1,265	24 - 15	
25 - 34	437	416	139	89	36	2	1,119	34 - 25	
35 - 44	470	335	116	93	29	4	1,047	44 - 35	
45 - 54	275	286	82	102	29	3	777	54 - 45	
55 - 64	234	258	112	128	133	12	877	64 - 55	
65 - 74	95	202	141	133	327	21	919	74 - 65	
+ 75	33	165	62	45	139	379	823	75 +	

Qatari Population (10+) by Educational Attainment, Sex, Disability Status and Age Group

Table No (97)

جدول رقم (97)

Sex, disability status and Age Group	Educational Attainment الحالة التعليمية							الجنس وحالة الإعاقة وفئات العمر
	جامعي فاعلي University and above	ثانوي / دبلوم فوق الثانوي Secondary \\ Post. Secondary	إعدادي / تدريب مهني Preparatory \\ Vocational	ابتدائي Primary	يقرأ ويكتب / محو أمية Read and Write \\ Night School	أمي Illiterate	المجموع Total	
Both Sexeses	83,391	71,962	34,447	32,069	22,396	1,991	246,256	كلا الجنسين
Without Disabilities	82,384	70,213	33,538	31,053	20,798	1,523	239,509	بدون إعاقة
5 - 14	0	0	0	21,988	14,956	0	36,944	14 - 5
15 - 24	9,529	22,368	23,885	2,525	253	0	58,560	24 - 15
25 - 34	27,969	17,645	2,512	1,140	377	2	49,645	34 - 25
35 - 44	20,389	12,705	2,198	1,377	475	3	37,147	44 - 35
45 - 54	14,149	9,395	1,522	1,398	674	4	27,142	54 - 45
55 - 64	8,363	6,498	1,343	1,462	1,393	31	19,090	64 - 55
65 - 74	1,894	1,502	1,450	912	1,718	8	7,484	74 - 65
+ 75	91	100	628	251	952	1,475	3,497	75 +
With Disabilities	1,007	1,749	909	1,016	1,598	468	6,747	ذوو الإعاقة
5 - 14	0	0	0	405	421	0	826	14 - 5
15 - 24	82	435	543	122	69	0	1,251	24 - 15
25 - 34	181	373	83	48	60	2	747	34 - 25
35 - 44	169	315	53	38	27	1	603	44 - 35
45 - 54	211	280	41	69	40	1	642	54 - 45
55 - 64	230	226	77	124	169	4	830	64 - 55
65 - 74	111	97	91	146	407	1	853	74 - 65
+ 75	23	23	21	64	405	459	995	75 +

Qatari Population (10+) by Educational Attainment, Sex, Disability Status and Age Group

Table No (97)

جدول رقم (97)

Sex, disability status and Age Group	Educational Attainment الحالة التعليمية							Total المجموع	الجنس وحالة الإعاقة وفئات العمر
	University and above جامعي فاعلي	Secondary \ Post. Secondary ثانوي / دبلوم فوق الثانوي	Preparatory \ Vocational إعدادي / تدريب مهني	Primary ابتدائي	Read and Write \ Night School يقرأ ويكتب / محو أمية	Illiterate أمي			
Male	42,976	30,973	18,131	16,375	10,532	425	119,412	الذكور	
Without Disabilities	42,396	30,050	17,600	15,847	9,797	330	116,020	بدون إعاقة	
5 - 14	0	0	0	10,979	7,647	0	18,626	14 - 5	
15 - 24	4,811	10,441	12,583	1,604	152	0	29,591	24 - 15	
25 - 34	14,918	7,230	1,386	646	189	1	24,370	34 - 25	
35 - 44	9,917	5,025	1,261	725	156	1	17,085	44 - 35	
45 - 54	7,114	3,809	730	715	216	4	12,588	54 - 45	
55 - 64	4,375	2,626	620	604	347	16	8,588	64 - 55	
65 - 74	1,176	834	672	371	409	1	3,463	74 - 65	
+ 75	85	85	348	203	681	307	1,709	75 +	
With Disabilities	580	923	531	528	735	95	3,392	ذوو الإعاقة	
5 - 14	0	0	0	221	253	0	474	14 - 5	
15 - 24	43	219	324	73	44	0	703	24 - 15	
25 - 34	110	207	48	30	26	2	423	34 - 25	
35 - 44	95	181	30	16	9	1	332	44 - 35	
45 - 54	120	137	19	35	15	0	326	54 - 45	
55 - 64	110	105	38	34	39	1	327	64 - 55	
65 - 74	79	56	56	66	83	0	340	74 - 65	
+ 75	23	18	16	53	266	91	467	75 +	

Qatari Population (10+) by Educational Attainment, Sex, Disability Status and Age Group

Table No (97)

جدول رقم (97)

Sex, disability status and Age Group	Educational Attainment الحالة التعليمية							المجموع Total	الجنس وحالة الإعاقة وفئات العمر
	جامعي فاعلي University and above	ثانوي / دبلوم فوق الثانوي Secondary \ Post. Secondary	إعدادي / تدريب مهني Preparatory \ Vocational	ابتدائي Primary	يقرأ ويكتب / محو أمية Read and Write \ Night School	أمي Illiterate			
Female	40,415	40,989	16,316	15,694	11,864	1,566	126,844	الإناث	
Without Disabilities	39,988	40,163	15,938	15,206	11,001	1,193	123,489	بدون إعاقة	
5 - 14	0	0	0	11,009	7,309	0	18,318	14 - 5	
15 - 24	4,718	11,927	11,302	921	101	0	28,969	24 - 15	
25 - 34	13,051	10,415	1,126	494	188	1	25,275	34 - 25	
35 - 44	10,472	7,680	937	652	319	2	20,062	44 - 35	
45 - 54	7,035	5,586	792	683	458	0	14,554	54 - 45	
55 - 64	3,988	3,872	723	858	1,046	15	10,502	64 - 55	
65 - 74	718	668	778	541	1,309	7	4,021	74 - 65	
+ 75	6	15	280	48	271	1,168	1,788	75 +	
With Disabilities	427	826	378	488	863	373	3,355	ذوو الإعاقة	
5 - 14	0	0	0	184	168	0	352	14 - 5	
15 - 24	39	216	219	49	25	0	548	24 - 15	
25 - 34	71	166	35	18	34	0	324	34 - 25	
35 - 44	74	134	23	22	18	0	271	44 - 35	
45 - 54	91	143	22	34	25	1	316	54 - 45	
55 - 64	120	121	39	90	130	3	503	64 - 55	
65 - 74	32	41	35	80	324	1	513	74 - 65	
+ 75	0	5	5	11	139	368	528	75 +	

Non Qatari Population (10+) by Educational Attainment, Sex, Disability Status and Age Group

Table No (98)

جدول رقم (98)

Sex, disability status and Age Group	Educational Attainment الحالة التعليمية							Total المجموع	الجنس وحالة الإعاقة وفئات العمر
	جامعي فاعلي University and above	ثانوي / دبلوم فوق الثانوي Secondary \ Post. Secondary	إعدادي / تدريب مهني Preparatory \ Vocational	ابتدائي Primary	يقرأ ويكتب / محو أمية Read and Write \ Night School	أمي Illiterate			
Both Sexeses	683,291	511,168	470,002	398,765	198,650	17,420	2,279,296	كلا الجنسين	
Without Disabilities	680,814	508,977	468,534	396,933	198,032	17,348	2,270,638	بدون إعاقة	
5 - 14	0	0	0	69,854	19,577	12	89,443	14 - 5	
15 - 24	33,960	74,798	77,300	34,532	17,724	1,178	239,492	24 - 15	
25 - 34	266,737	191,989	171,459	128,625	72,560	6,368	837,738	34 - 25	
35 - 44	231,612	150,140	143,775	107,440	55,509	6,267	694,743	44 - 35	
45 - 54	104,135	66,186	56,139	43,156	24,434	2,592	296,642	54 - 45	
55 - 64	36,591	21,509	16,313	11,338	5,698	670	92,119	64 - 55	
65 - 74	6,781	3,763	2,842	1,609	2,114	211	17,320	74 - 65	
+ 75	998	592	706	379	416	50	3,141	75 +	
With Disabilities	2,477	2,191	1,468	1,832	618	72	8,658	ذوو الإعاقة	
5 - 14	0	0	0	1,153	380	2	1,535	14 - 5	
15 - 24	134	611	670	187	52	4	1,658	24 - 15	
25 - 34	554	399	157	99	41	3	1,253	34 - 25	
35 - 44	679	317	132	96	20	10	1,254	44 - 35	
45 - 54	411	208	94	94	17	6	830	54 - 45	
55 - 64	301	204	99	57	18	13	692	64 - 55	
65 - 74	243	238	187	83	49	21	821	74 - 65	
+ 75	155	214	129	63	41	13	615	75 +	

Non Qatari Population (10+) by Educational Attainment, Sex, Disability Status and Age Group

Table No (98)

جدول رقم (98)

Sex, disability status and Age Group	Educational Attainment الحالة التعليمية							المجموع Total	الجنس وحالة الإعاقة وفئات العمر
	جامعي فاعلي University and above	ثانوي / دبلوم فوق الثانوي Secondary \ Post. Secondary	إعدادي / تدريب مهني Preparatory \ Vocational	ابتدائي Primary	يقرأ ويكتب / محو أمية Read and Write \ Night School	أمي Illiterate			
Male	479,809	401,256	358,697	310,477	184,250	17,096	1,751,585	الذكور	
Without Disabilities	478,562	400,385	358,020	309,708	183,656	17,074	1,747,405	بدون إعاقة	
5 - 14	0	0	0	35,969	9,875	4	45,848	14 - 5	
15 - 24	24,675	50,672	52,514	30,192	17,598	1,170	176,821	24 - 15	
25 - 34	178,843	154,080	135,774	109,374	71,227	6,335	655,633	34 - 25	
35 - 44	162,535	122,463	111,268	88,807	53,913	6,230	545,216	44 - 35	
45 - 54	77,490	53,837	43,694	35,079	23,669	2,556	236,325	54 - 45	
55 - 64	28,822	16,693	12,541	8,988	5,432	605	73,081	64 - 55	
65 - 74	5,461	2,364	1,872	1,098	1,644	151	12,590	74 - 65	
+ 75	736	276	357	201	298	23	1,891	75 +	
With Disabilities	1,247	871	677	769	594	22	4,180	ذوو الإعاقة	
5 - 14	0	0	0	499	380	2	881	14 - 5	
15 - 24	60	343	372	113	51	2	941	24 - 15	
25 - 34	188	149	53	28	39	1	458	34 - 25	
35 - 44	283	116	39	25	9	6	478	44 - 35	
45 - 54	227	65	34	26	13	4	369	54 - 45	
55 - 64	187	67	26	19	15	4	318	64 - 55	
65 - 74	180	77	81	30	46	1	415	74 - 65	
+ 75	122	54	72	29	41	2	320	75 +	

Non Qatari Population (10+) by Educational Attainment, Sex, Disability Status and Age Group

Table No (98)

جدول رقم (98)

Sex, disability status and Age Group	Educational Attainment الحالة التعليمية							Total المجموع	الجنس وحالة الإعاقة وفئات العمر
	University and above جامعي فاعلى	Secondary \ Post. Secondary ثانوي / دبلوم فوق الثانوي	Preparatory \ Vocational إعدادي / تدريب مهني	Primary ابتدائي	Read and Write \ Night School يقرأ ويكتب / محو أمية	Illiterate أمي			
Female	203,482	109,912	111,305	88,288	14,400	324	527,711	الإناث	
Without Disabilities	202,252	108,592	110,514	87,225	14,376	274	523,233	بدون إعاقة	
5 - 14	0	0	0	33,885	9,702	8	43,595	14 - 5	
15 - 24	9,285	24,126	24,786	4,340	126	8	62,671	24 - 15	
25 - 34	87,894	37,909	35,685	19,251	1,333	33	182,105	34 - 25	
35 - 44	69,077	27,677	32,507	18,633	1,596	37	149,527	44 - 35	
45 - 54	26,645	12,349	12,445	8,077	765	36	60,317	54 - 45	
55 - 64	7,769	4,816	3,772	2,350	266	65	19,038	64 - 55	
65 - 74	1,320	1,399	970	511	470	60	4,730	74 - 65	
+ 75	262	316	349	178	118	27	1,250	75 +	
With Disabilities	1,230	1,320	791	1,063	24	50	4,478	ذوو الإعاقة	
5 - 14	0	0	0	654	0	0	654	14 - 5	
15 - 24	74	268	298	74	1	2	717	24 - 15	
25 - 34	366	250	104	71	2	2	795	34 - 25	
35 - 44	396	201	93	71	11	4	776	44 - 35	
45 - 54	184	143	60	68	4	2	461	54 - 45	
55 - 64	114	137	73	38	3	9	374	64 - 55	
65 - 74	63	161	106	53	3	20	406	74 - 65	
+ 75	33	160	57	34	0	11	295	75 +	

Table No (99)

جدول رقم (99)

Sex, Disability Status and Age Group	العلاقة بقوة العمل Relationship to Work force												مجموع 15 سنة فأكثر من العمر Total 15 years of age and over	الجنس وحالة الإعاقة وفئات العمر
	غير النشيطين اقتصادياً Not Economically Active						النشيطون اقتصادياً Economically Active							
	لا يبحث عن عمل Not Seeking Work	عاجز عن العمل Unable to Work	متقاعد Retired	متفرغة لأعمال المنزل Homemaker	طالب متفرغ لِلدراسة Student	المجموع Total	متعطلون Unemployed			مدرّب براتب Paid Trainee	مشتغل Employed	المجموع Total		
							لم يسبق له العمل Never Worked Before	سبق له العمل Worked Before	المجموع Total					
Both Sexes	18,267	3,579	18,103	164,722	139,337	344,008	2,544	2,240	4,784	1,306	2,046,706	2,048,012	2,396,804	كلا الجنسين
Without Disabilities	17,354	1,387	16,648	161,862	137,158	334,409	2,436	2,187	4,623	1,296	2,043,432	2,044,728	2,383,760	بدون إعاقة
15 - 24	708	79	0	9,473	126,948	137,208	873	76	949	516	159,379	159,895	298,052	24 - 15
25 - 34	4,044	88	46	54,892	10,039	69,109	917	719	1,636	780	815,858	816,638	887,383	34 - 25
35 - 44	3,094	82	414	49,237	171	52,998	337	762	1,099	0	677,793	677,793	731,890	44 - 35
45 - 54	2,098	85	3,516	25,760	0	31,459	217	476	693	0	291,632	291,632	323,784	54 - 45
55 - 64	3,909	219	6,759	14,360	0	25,247	84	125	209	0	85,753	85,753	111,209	64 - 55
65 - 74	2,554	488	4,135	5,922	0	13,099	7	29	36	0	11,669	11,669	24,804	74 - 65
75 +	947	346	1,778	2,218	0	5,289	1	0	1	0	1,348	1,348	6,638	+ 75
With Disabilities	913	2,192	1,455	2,860	2,179	9,599	108	53	161	10	3,274	3,284	13,044	ذوو الإعاقة
15 - 24	93	509	0	101	1,996	2,699	45	1	46	5	159	164	2,909	24 - 15
25 - 34	100	393	22	477	182	1,174	30	10	40	5	781	786	2,000	34 - 25
35 - 44	70	238	49	518	1	876	14	16	30	0	951	951	1,857	44 - 35
45 - 54	75	155	127	355	0	712	14	17	31	0	729	729	1,472	54 - 45
55 - 64	94	187	354	449	0	1,084	4	7	11	0	427	427	1,522	64 - 55
65 - 74	256	307	425	524	0	1,512	1	2	3	0	159	159	1,674	74 - 65
75 +	225	403	478	436	0	1,542	0	0	0	0	68	68	1,610	+ 75

Table No (99)

جدول رقم (99)

Sex, Disability Status and Age Group	العلاقة بقوة العمل Relationship to Work force												مجموع 15 سنة فأكثر من العمر Total 15 years of age and over	الجنس وحالة الإعاقة وفئات العمر
	غير النشيطين اقتصادياً Not Economically Active						النشيطون اقتصادياً Economically Active							
	لا يبحث عن عمل Not Seeking Work	عاجز عن العمل Unable to Work	متقاعد Retired	متفرغة لأعمال المنزل Homemaker	طالب متفرغ لِلدراسة Student	المجموع Total	متعطلون Unemployed			متدرب براتب Paid Trainee	مشتغل Employed	المجموع Total		
							لم يسبق له العمل Never Worked Before	سبق له العمل Worked Before	المجموع Total					
Male	11,474	1,952	11,188	0	65,824	90,438	1,075	755	1,830	797	1,712,103	1,712,900	1,805,168	الذكور
Without Disabilities	11,032	794	10,124	0	64,582	86,532	1,010	736	1,746	790	1,709,883	1,710,673	1,798,951	بدون إعاقة
15 - 24	178	49	0	0	61,626	61,853	389	49	438	328	143,793	144,121	206,412	24 - 15
25 - 34	2,426	44	30	0	2,868	5,368	362	225	587	462	673,586	674,048	680,003	34 - 25
35 - 44	1,636	39	237	0	88	2,000	198	258	456	0	559,845	559,845	562,301	44 - 35
45 - 54	1,017	44	1,324	0	0	2,385	50	144	194	0	246,334	246,334	248,913	54 - 45
55 - 64	3,098	113	3,547	0	0	6,758	11	51	62	0	74,849	74,849	81,669	64 - 55
65 - 74	2,018	318	3,338	0	0	5,674	0	9	9	0	10,370	10,370	16,053	74 - 65
75 +	659	187	1,648	0	0	2,494	0	0	0	0	1,106	1,106	3,600	+ 75
With Disabilities	442	1,158	1,064	0	1,242	3,906	65	19	84	7	2,220	2,227	6,217	ذوو الإعاقة
15 - 24	40	300	0	0	1,153	1,493	34	1	35	3	113	116	1,644	24 - 15
25 - 34	49	228	19	0	88	384	17	2	19	4	474	478	881	34 - 25
35 - 44	24	143	38	0	1	206	11	6	17	0	587	587	810	44 - 35
45 - 54	23	82	77	0	0	182	3	7	10	0	503	503	695	54 - 45
55 - 64	30	72	208	0	0	310	0	3	3	0	332	332	645	64 - 55
65 - 74	143	156	311	0	0	610	0	0	0	0	145	145	755	74 - 65
75 +	133	177	411	0	0	721	0	0	0	0	66	66	787	+ 75

Table No (99)

جدول رقم (99)

Sex, Disability Status and Age Group	العلاقة بقوة العمل Relationship to Work force												مجموع 15 سنة فأكثر من العمر Total 15 years of age and over	الجنس وحالة الإعاقة وفئات العمر
	غير النشيطين اقتصادياً Not Economically Active						النشيطون اقتصادياً Economically Active							
	لا يبحث عن عمل Not Seeking Work	عاجز عن العمل Unable to Work	متقاعد Retired	متفرغة لأعمال المنزل Homemaker	طالبة متفرغة لِلدراسة Student	المجموع Total	متعطلون Unemployed			متدرب براتب Paid Trainee	مشتغل Employed	المجموع Total		
							لم يسبق له العمل Never Worked Before	سبق له العمل Worked Before	المجموع Total					
Female	6,793	1,627	6,915	164,722	73,513	253,570	1,469	1,485	2,954	509	334,603	335,112	591,636	الإناث
Without Disabilities	6,322	593	6,524	161,862	72,576	247,877	1,426	1,451	2,877	506	333,549	334,055	584,809	بدون إعاقة
15 - 24	530	30	0	9,473	65,322	75,355	484	27	511	188	15,586	15,774	91,640	24 - 15
25 - 34	1,618	44	16	54,892	7,171	63,741	555	494	1,049	318	142,272	142,590	207,380	34 - 25
35 - 44	1,458	43	177	49,237	83	50,998	139	504	643	0	117,948	117,948	169,589	44 - 35
45 - 54	1,081	41	2,192	25,760	0	29,074	167	332	499	0	45,298	45,298	74,871	54 - 45
55 - 64	811	106	3,212	14,360	0	18,489	73	74	147	0	10,904	10,904	29,540	64 - 55
65 - 74	536	170	797	5,922	0	7,425	7	20	27	0	1,299	1,299	8,751	74 - 65
75 +	288	159	130	2,218	0	2,795	1	0	1	0	242	242	3,038	+ 75
With Disabilities	471	1,034	391	2,860	937	5,693	43	34	77	3	1,054	1,057	6,827	ذوو الإعاقة
15 - 24	53	209	0	101	843	1,206	11	0	11	2	46	48	1,265	24 - 15
25 - 34	51	165	3	477	94	790	13	8	21	1	307	308	1,119	34 - 25
35 - 44	46	95	11	518	0	670	3	10	13	0	364	364	1,047	44 - 35
45 - 54	52	73	50	355	0	530	11	10	21	0	226	226	777	54 - 45
55 - 64	64	115	146	449	0	774	4	4	8	0	95	95	877	64 - 55
65 - 74	113	151	114	524	0	902	1	2	3	0	14	14	919	74 - 65
75 +	92	226	67	436	0	821	0	0	0	0	2	2	823	+ 75

Table No (100)

جدول رقم (100)

Sex, Disability Status and Age Group	العلاقة بقوة العمل Relationship to Work force												مجموع 15 سنة فأكثر من العمر Total 15 years of age and over	الجنس وحالة الإعاقة وفئات العمر
	غير النشيطين اقتصادياً Not Economically Active						النشيطون اقتصادياً Economically Active							
	لا يبحث عن عمل Not Seeking Work	عاجز عن العمل Unable to Work	متقاعد Retired	متفرغة لأعمال المنزل Homemaker	طالب متفرغ للدراية Student	المجموع Total	متعطلون Unemployed			مدرّب براتب Paid Trainee	مشتغل Employed	المجموع Total		
							لم يسبق له العمل Never Worked Before	سبق له العمل Worked Before	المجموع Total					
Both Sexeses	1,615	1,291	18,103	23,641	48,199	92,849	1,684	463	2,147	147	113,343	113,490	208,486	كلا الجنسين
Without Disabilities	1,359	281	16,648	22,643	47,249	88,180	1,595	452	2,047	146	112,192	112,338	202,565	بدون إعاقة
15 - 24	12	12	0	1,227	41,240	42,491	833	32	865	106	15,098	15,204	58,560	24 - 15
25 - 34	337	13	46	3,533	5,838	9,767	503	224	727	40	39,111	39,151	49,645	34 - 25
35 - 44	138	12	414	3,845	171	4,580	120	121	241	0	32,326	32,326	37,147	44 - 35
45 - 54	178	21	3,516	4,349	0	8,064	99	58	157	0	18,921	18,921	27,142	54 - 45
55 - 64	224	38	6,759	5,357	0	12,378	40	17	57	0	6,655	6,655	19,090	64 - 55
65 - 74	234	79	4,135	2,955	0	7,403	0	0	0	0	81	81	7,484	74 - 65
75 +	236	106	1,778	1,377	0	3,497	0	0	0	0	0	0	3,497	+ 75
With Disabilities	256	1,010	1,455	998	950	4,669	89	11	100	1	1,151	1,152	5,921	ذوو الإعاقة
15 - 24	44	206	0	20	844	1,114	42	1	43	1	93	94	1,251	24 - 15
25 - 34	33	188	22	48	105	396	25	4	29	0	322	322	747	34 - 25
35 - 44	21	126	49	73	1	270	12	3	15	0	318	318	603	44 - 35
45 - 54	27	87	127	87	0	328	7	2	9	0	305	305	642	54 - 45
55 - 64	28	114	354	219	0	715	3	1	4	0	111	111	830	64 - 55
65 - 74	40	106	425	280	0	851	0	0	0	0	2	2	853	74 - 65
75 +	63	183	478	271	0	995	0	0	0	0	0	0	995	+ 75

Table No (100)

جدول رقم (100)

Sex, Disability Status and Age Group	العلاقة بقوة العمل Relationship to Work force												مجموع 15 سنة فأكثر من العمر Total 15 years of age and over	الجنس وحالة الإعاقة وفئات العمر
	غير النشيطين اقتصادياً Not Economically Active						النشيطون اقتصادياً Economically Active							
	لا يبحث عن عمل Not Seeking Work	عاجز عن العمل Unable to Work	متقاعد Retired	متفرغة لأعمال المنزل Homemaker	طالب متفرغ للدراية Student	المجموع Total	متعطلون Unemployed			مدرّب براتب Paid Trainee	مشتغل Employed	المجموع Total		
							لم يسبق له العمل Never Worked Before	سبق له العمل Worked Before	المجموع Total					
Male	617	481	11,188	0	19,786	32,072	694	280	974	118	67,148	67,266	100,312	الذكور
Without Disabilities	525	69	10,124	0	19,273	29,991	635	272	907	118	66,378	66,496	97,394	بدون إعاقة
15 - 24	11	6	0	0	18,049	18,066	358	27	385	93	11,047	11,140	29,591	24 - 15
25 - 34	272	9	30	0	1,136	1,447	201	132	333	25	22,565	22,590	24,370	34 - 25
35 - 44	68	8	237	0	88	401	55	69	124	0	16,560	16,560	17,085	44 - 35
45 - 54	45	10	1,324	0	0	1,379	16	35	51	0	11,158	11,158	12,588	54 - 45
55 - 64	46	8	3,547	0	0	3,601	5	9	14	0	4,973	4,973	8,588	64 - 55
65 - 74	41	9	3,338	0	0	3,388	0	0	0	0	75	75	3,463	74 - 65
75 +	42	19	1,648	0	0	1,709	0	0	0	0	0	0	1,709	+ 75
With Disabilities	92	412	1,064	0	513	2,081	59	8	67	0	770	770	2,918	ذوو الإعاقة
15 - 24	24	109	0	0	468	601	33	1	34	0	68	68	703	24 - 15
25 - 34	20	100	19	0	44	183	14	2	16	0	224	224	423	34 - 25
35 - 44	9	69	38	0	1	117	9	2	11	0	204	204	332	44 - 35
45 - 54	10	39	77	0	0	126	3	2	5	0	195	195	326	54 - 45
55 - 64	5	36	208	0	0	249	0	1	1	0	77	77	327	64 - 55
65 - 74	6	21	311	0	0	338	0	0	0	0	2	2	340	74 - 65
75 +	18	38	411	0	0	467	0	0	0	0	0	0	467	+ 75

Table No (100)

جدول رقم (100)

Sex, Disability Status and Age Group	العلاقة بقوة العمل Relationship to Work force												مجموع 15 سنة فأكثر من العمر Total 15 years of age and over	الجنس وحالة الإعاقة وفئات العمر
	غير النشيطين اقتصادياً Not Economically Active						النشيطون اقتصادياً Economically Active							
	لا يبحث عن عمل Not Seeking Work	عاجز عن العمل Unable to Work	متقاعد Retired	متفرغة لأعمال المنزل Homemaker	طالب متفرغ للدراية Student	المجموع Total	متعطلون Unemployed			مدرّب براتب Paid Trainee	مشتغل Employed	المجموع Total		
							لم يسبق له العمل Never Worked Before	سبق له العمل Worked Before	المجموع Total					
Female	998	810	6,915	23,641	28,413	60,777	990	183	1,173	29	46,195	46,224	108,174	الإناث
Without Disabilities	834	212	6,524	22,643	27,976	58,189	960	180	1,140	28	45,814	45,842	105,171	بدون إعاقة
15 - 24	1	6	0	1,227	23,191	24,425	475	5	480	13	4,051	4,064	28,969	24 - 15
25 - 34	65	4	16	3,533	4,702	8,320	302	92	394	15	16,546	16,561	25,275	34 - 25
35 - 44	70	4	177	3,845	83	4,179	65	52	117	0	15,766	15,766	20,062	44 - 35
45 - 54	133	11	2,192	4,349	0	6,685	83	23	106	0	7,763	7,763	14,554	54 - 45
55 - 64	178	30	3,212	5,357	0	8,777	35	8	43	0	1,682	1,682	10,502	64 - 55
65 - 74	193	70	797	2,955	0	4,015	0	0	0	0	6	6	4,021	74 - 65
75 +	194	87	130	1,377	0	1,788	0	0	0	0	0	0	1,788	+ 75
With Disabilities	164	598	391	998	437	2,588	30	3	33	1	381	382	3,003	ذوو الإعاقة
15 - 24	20	97	0	20	376	513	9	0	9	1	25	26	548	24 - 15
25 - 34	13	88	3	48	61	213	11	2	13	0	98	98	324	34 - 25
35 - 44	12	57	11	73	0	153	3	1	4	0	114	114	271	44 - 35
45 - 54	17	48	50	87	0	202	4	0	4	0	110	110	316	54 - 45
55 - 64	23	78	146	219	0	466	3	0	3	0	34	34	503	64 - 55
65 - 74	34	85	114	280	0	513	0	0	0	0	0	0	513	74 - 65
75 +	45	145	67	271	0	528	0	0	0	0	0	0	528	+ 75

Non Qatari Population (15+) by Relationship to Work Force, Sex, Disability Status and Age Group

Table No (101)

جدول رقم (101)

Sex, Disability Status and Age Group	العلاقة بقوة العمل Relationship to Work force											مجموع 15 سنة فأكثر من العمر Total 15 years of age and over	الجنس وحالة الإعاقة وفئات العمر
	غير النشيطين اقتصادياً Not Economically Active					النشيطون اقتصادياً Economically Active							
	لا يبحث عن عمل Not Seeking Work	عاجز عن العمل Unable to Work	متفرغة لأعمال المنزل Homemaker	طالب متفرغ للدراسة Student	المجموع Total	متعطلون Unemployed			مدرّب براتب Paid Trainee	مشتغل Employed	المجموع Total		
						لم يسبق له العمل Never Worked Before	سبق له العمل Worked Before	المجموع Total					
Both Sexes	16,652	2,288	141,081	91,138	251,159	860	1,777	2,637	1,159	1,933,363	1,934,522	2,188,318	كلا الجنسين
Without Disabilities	15,995	1,106	139,219	89,909	246,229	841	1,735	2,576	1,150	1,931,240	1,932,390	2,181,195	بدون إعاقة
15 - 24	696	67	8,246	85,708	94,717	40	44	84	410	144,281	144,691	239,492	24 - 15
25 - 34	3,707	75	51,359	4,201	59,342	414	495	909	740	776,747	777,487	837,738	34 - 25
35 - 44	2,956	70	45,392	0	48,418	217	641	858	0	645,467	645,467	694,743	44 - 35
45 - 54	1,920	64	21,411	0	23,395	118	418	536	0	272,711	272,711	296,642	54 - 45
55 - 64	3,685	181	9,003	0	12,869	44	108	152	0	79,098	79,098	92,119	64 - 55
65 - 74	2,320	409	2,967	0	5,696	7	29	36	0	11,588	11,588	17,320	74 - 65
75 +	711	240	841	0	1,792	1	0	1	0	1,348	1,348	3,141	+ 75
With Disabilities	657	1,182	1,862	1,229	4,930	19	42	61	9	2,123	2,132	7,123	ذوو الإعاقة
15 - 24	49	303	81	1,152	1,585	3	0	3	4	66	70	1,658	24 - 15
25 - 34	67	205	429	77	778	5	6	11	5	459	464	1,253	34 - 25
35 - 44	49	112	445	0	606	2	13	15	0	633	633	1,254	44 - 35
45 - 54	48	68	268	0	384	7	15	22	0	424	424	830	54 - 45
55 - 64	66	73	230	0	369	1	6	7	0	316	316	692	64 - 55
65 - 74	216	201	244	0	661	1	2	3	0	157	157	821	74 - 65
75 +	162	220	165	0	547	0	0	0	0	68	68	615	+ 75

Non Qatari Population (15+) by Relationship to Work Force, Sex, Disability Status and Age Group

Table No (101)

جدول رقم (101)

Sex, Disability Status and Age Group	العلاقة بقوة العمل Relationship to Work force											مجموع 15 سنة فأكثر من العمر Total 15 years of age and over	الجنس وحالة الإعاقة وفئات العمر
	غير النشيطين اقتصادياً Not Economically Active					النشيطون اقتصادياً Economically Active							
	لا يبحث عن عمل Not Seeking Work	عاجز عن العمل Unable to Work	متفرغة لأعمال المنزل Homemaker	طالب متفرغ للدراسة Student	المجموع Total	متعطلون Unemployed			متدرب براتب Paid Trainee	مشتغل Employed	المجموع Total		
						لم يسبق له العمل Never Worked Before	سبق له العمل Worked Before	المجموع Total					
Male	10,857	1,471	0	46,038	58,366	381	475	856	679	1,644,955	1,645,634	1,704,856	الذكور
Without Disabilities	10,507	725	0	45,309	56,541	375	464	839	672	1,643,505	1,644,177	1,701,557	بدون إعاقة
15 - 24	167	43	0	43,577	43,787	31	22	53	235	132,746	132,981	176,821	24 - 15
25 - 34	2,154	35	0	1,732	3,921	161	93	254	437	651,021	651,458	655,633	34 - 25
35 - 44	1,568	31	0	0	1,599	143	189	332	0	543,285	543,285	545,216	44 - 35
45 - 54	972	34	0	0	1,006	34	109	143	0	235,176	235,176	236,325	54 - 45
55 - 64	3,052	105	0	0	3,157	6	42	48	0	69,876	69,876	73,081	64 - 55
65 - 74	1,977	309	0	0	2,286	0	9	9	0	10,295	10,295	12,590	74 - 65
75 +	617	168	0	0	785	0	0	0	0	1,106	1,106	1,891	+ 75
With Disabilities	350	746	0	729	1,825	6	11	17	7	1,450	1,457	3,299	ذوو الإعاقة
15 - 24	16	191	0	685	892	1	0	1	3	45	48	941	24 - 15
25 - 34	29	128	0	44	201	3	0	3	4	250	254	458	34 - 25
35 - 44	15	74	0	0	89	2	4	6	0	383	383	478	44 - 35
45 - 54	13	43	0	0	56	0	5	5	0	308	308	369	54 - 45
55 - 64	25	36	0	0	61	0	2	2	0	255	255	318	64 - 55
65 - 74	137	135	0	0	272	0	0	0	0	143	143	415	74 - 65
75 +	115	139	0	0	254	0	0	0	0	66	66	320	+ 75

Non Qatari Population (15+) by Relationship to Work Force, Sex, Disability Status and Age Group

Table No (101)

جدول رقم (101)

Sex, Disability Status and Age Group	العلاقة بقوة العمل Relationship to Work force											مجموع 15 سنة فأكثر من العمر Total 15 years of age and over	الجنس وحالة الإعاقة وفئات العمر
	غير النشيطين اقتصادياً Not Economically Active					النشيطون اقتصادياً Economically Active							
	لا يبحث عن عمل Not Seeking Work	عاجز عن العمل Unable to Work	متفرغة لأعمال المنزل Homemaker	طالب متفرغ للدراسة Student	المجموع Total	متعطلون Unemployed			مدرّب براتب Paid Trainee	مشتغل Employed	المجموع Total		
						لم يسبق له العمل Never Worked Before	سبق له العمل Worked Before	المجموع Total					
Female	5,795	817	141,081	45,100	192,793	479	1,302	1,781	480	288,408	288,888	483,462	الإناث
Without Disabilities	5,488	381	139,219	44,600	189,688	466	1,271	1,737	478	287,735	288,213	479,638	بدون إعاقة
15 - 24	529	24	8,246	42,131	50,930	9	22	31	175	11,535	11,710	62,671	24 - 15
25 - 34	1,553	40	51,359	2,469	55,421	253	402	655	303	125,726	126,029	182,105	34 - 25
35 - 44	1,388	39	45,392	0	46,819	74	452	526	0	102,182	102,182	149,527	44 - 35
45 - 54	948	30	21,411	0	22,389	84	309	393	0	37,535	37,535	60,317	54 - 45
55 - 64	633	76	9,003	0	9,712	38	66	104	0	9,222	9,222	19,038	64 - 55
65 - 74	343	100	2,967	0	3,410	7	20	27	0	1,293	1,293	4,730	74 - 65
75 +	94	72	841	0	1,007	1	0	1	0	242	242	1,250	+ 75
With Disabilities	307	436	1,862	500	3,105	13	31	44	2	673	675	3,824	ذوو الإعاقة
15 - 24	33	112	81	467	693	2	0	2	1	21	22	717	24 - 15
25 - 34	38	77	429	33	577	2	6	8	1	209	210	795	34 - 25
35 - 44	34	38	445	0	517	0	9	9	0	250	250	776	44 - 35
45 - 54	35	25	268	0	328	7	10	17	0	116	116	461	54 - 45
55 - 64	41	37	230	0	308	1	4	5	0	61	61	374	64 - 55
65 - 74	79	66	244	0	389	1	2	3	0	14	14	406	74 - 65
75 +	47	81	165	0	293	0	0	0	0	2	2	295	+ 75

Population with Difficulties (Disabilities can be more than 1) by Type of Difficulty & Degree and Age Group

Table No (102)

جدول رقم (102)

Type of Difficulty (Disability) and Degree	Age Group فئات العمر								نوع الصعوبة (الإعاقة) والدرجة
	+ 65	64 - 55	54 - 45	44 - 35	34 - 25	24 - 15	14 - 5	المجموع Total	
Total Persons	3,284	1,522	1,472	1,857	2,000	2,909	5,316	18,360	مجموع الأفراد ذوو الصعوبات
Total No. of Diff.	8,583	2,752	2,233	2,762	3,065	4,754	9,599	33,748	مجموع أعداد الصعوبات
Vision	1,978	498	288	251	298	551	789	4,653	الرؤية
Some Difficulty	1,523	355	196	161	138	124	198	2,695	قليل من الصعوبة
Lot Difficulty	369	107	64	53	95	284	345	1,317	كثير من الصعوبة
Can't do at all	86	36	28	37	65	143	246	641	لا يمكنني على الإطلاق
Hearing	1,509	551	454	499	420	487	720	4,640	السمع
Some Difficulty	1,189	452	360	372	232	192	298	3,095	قليل من الصعوبة
Lot Difficulty	270	68	53	63	121	198	242	1,015	كثير من الصعوبة
Can't do at all	50	31	41	64	67	97	180	530	لا يمكنني على الإطلاق
Talking	606	196	212	318	308	417	1,266	3,323	النطق
Some Difficulty	405	127	144	219	189	175	632	1,891	قليل من الصعوبة
Lot Difficulty	139	26	21	29	48	118	350	731	كثير من الصعوبة
Can't do at all	62	43	47	70	71	124	284	701	لا يمكنني على الإطلاق
Mobility and Movement	1,641	730	693	796	715	781	1,237	6,593	الحركة والتنقل
Some Difficulty	960	395	386	416	279	220	358	3,014	قليل من الصعوبة
Lot Difficulty	452	202	171	206	220	260	476	1,987	كثير من الصعوبة
Can't do at all	229	133	136	174	216	301	403	1,592	لا يمكنني على الإطلاق

Population with Difficulties (Disabilities can be more than 1) by Type of Difficulty & Degree and Age Group

Table No (102)

جدول رقم (102)

Type of Difficulty (Disability) and Degree	Age Group فئات العمر								نوع الصعوبة (الإعاقة) والدرجة
	+ 65	64 - 55	54 - 45	44 - 35	34 - 25	24 - 15	14 - 5	المجموع Total	
Remembering and Concentrating	1,224	326	259	382	585	1,057	1,796	5,629	التذكر والتركيز
Some Difficulty	659	199	132	160	229	254	516	2,149	قليل من الصعوبة
Lot Difficulty	387	67	57	126	230	568	947	2,382	كثير من الصعوبة
Can't do at all	178	60	70	96	126	235	333	1,098	لا يمكنني على الإطلاق
Self-Care	883	254	151	219	210	347	1,113	3,177	الاعتناء بالنفس
Some Difficulty	512	140	76	108	107	169	640	1,752	قليل من الصعوبة
Lot Difficulty	252	58	27	43	32	71	200	683	كثير من الصعوبة
Can't do at all	119	56	48	68	71	107	273	742	لا يمكنني على الإطلاق
Understanding and Communication	702	173	137	223	296	531	1,307	3,369	الفهم والتواصل مع الآخرين
Some Difficulty	409	96	76	110	135	181	537	1,544	قليل من الصعوبة
Lot Difficulty	203	35	27	62	94	250	517	1,188	كثير من الصعوبة
Can't do at all	90	42	34	51	67	100	253	637	لا يمكنني على الإطلاق
Other	40	24	39	74	233	583	1,371	2,364	أخرى
Some Difficulty	14	8	18	33	60	52	68	253	قليل من الصعوبة
Lot Difficulty	22	11	15	30	96	343	1,070	1,587	كثير من الصعوبة
Can't do at all	4	5	6	11	77	188	233	524	لا يمكنني على الإطلاق

Male with Difficulties (Disabilities can be more than 1) by Type of Difficulty & Degree and Age Group

Table No (103)

جدول رقم (103)

Type of Difficulty (Disability) and Degree	Age Group فئات العمر								نوع الصعوبة (الإعاقة) والدرجة
	+ 65	64 - 55	54 - 45	44 - 35	34 - 25	24 - 15	14 - 5	المجموع Total	
Total Persons	1,542	645	695	810	881	1,644	3,103	9,320	مجموع الأفراد ذوو الصعوبات
Total No. of Diff.	3,784	1,072	1,012	1,192	1,358	2,716	5,732	16,866	مجموع أعداد الصعوبات
Vision	923	170	98	78	100	266	398	2,033	الرؤية
Some Difficulty	712	112	71	59	48	66	105	1,173	قليل من الصعوبة
Lot Difficulty	163	43	23	14	32	134	168	577	كثير من الصعوبة
Can't do at all	48	15	4	5	20	66	125	283	لا يمكنني على الإطلاق
Hearing	726	271	239	241	176	249	375	2,277	السمع
Some Difficulty	583	236	199	198	109	102	154	1,581	قليل من الصعوبة
Lot Difficulty	117	21	24	29	50	108	135	484	كثير من الصعوبة
Can't do at all	26	14	16	14	17	39	86	212	لا يمكنني على الإطلاق
Talking	299	95	105	158	151	252	812	1,872	النطق
Some Difficulty	206	65	76	122	103	112	412	1,096	قليل من الصعوبة
Lot Difficulty	62	11	12	17	25	71	234	432	كثير من الصعوبة
Can't do at all	31	19	17	19	23	69	166	344	لا يمكنني على الإطلاق
Mobility and Movement	686	278	339	385	360	431	706	3,185	الحركة والتنقل
Some Difficulty	382	130	178	180	133	123	214	1,340	قليل من الصعوبة
Lot Difficulty	193	89	98	120	128	151	285	1,064	كثير من الصعوبة
Can't do at all	111	59	63	85	99	157	207	781	لا يمكنني على الإطلاق

Male with Difficulties (Disabilities can be more than 1) by Type of Difficulty & Degree and Age Group

Table No (103)

جدول رقم (103)

Type of Difficulty (Disability) and Degree	Age Group فئات العمر								نوع الصعوبة (الإعاقة) والدرجة
	+ 65	64 - 55	54 - 45	44 - 35	34 - 25	24 - 15	14 - 5	المجموع Total	
Remembering and Concentrating	483	112	106	152	273	637	1,101	2,864	التذكر والتركيز
Some Difficulty	247	63	50	62	110	154	307	993	قليل من الصعوبة
Lot Difficulty	167	21	27	64	125	355	602	1,361	كثير من الصعوبة
Can't do at all	69	28	29	26	38	128	192	510	لا يمكنني على الإطلاق
Self-Care	353	80	61	72	62	198	649	1,475	الاعتناء بالنفس
Some Difficulty	190	43	25	33	32	101	376	800	قليل من الصعوبة
Lot Difficulty	120	18	18	20	16	38	136	366	كثير من الصعوبة
Can't do at all	43	19	18	19	14	59	137	309	لا يمكنني على الإطلاق
Understanding and Communication	291	56	44	69	96	299	773	1,628	الفهم والتواصل مع الآخرين
Some Difficulty	163	28	18	25	33	107	334	708	قليل من الصعوبة
Lot Difficulty	93	13	18	34	52	140	311	661	كثير من الصعوبة
Can't do at all	35	15	8	10	11	52	128	259	لا يمكنني على الإطلاق
Other	23	10	20	37	140	384	918	1,532	أخرى
Some Difficulty	9	4	8	15	47	40	51	174	قليل من الصعوبة
Lot Difficulty	12	6	8	16	52	236	733	1,063	كثير من الصعوبة
Can't do at all	2	0	4	6	41	108	134	295	لا يمكنني على الإطلاق

Female with Difficulties (Disabilities can be more than 1) by Age Group, Type of Difficulty and Degree

Table No (104)

جدول رقم (104)

Type of Difficulty (Disability) and Degree	Age Group فئات العمر								نوع الصعوبة (الإعاقة) والدرجة
	+ 65	64 - 55	54 - 45	44 - 35	34 - 25	24 - 15	14 - 5	المجموع Total	
Total Persons	1,742	877	777	1,047	1,119	1,265	2,213	9,040	مجموع الأفراد ذوو الصعوبات
Total No. of Diff.	4,799	1,680	1,221	1,570	1,707	2,038	3,867	16,882	مجموع أعداد الصعوبات
Vision	1,055	328	190	173	198	285	391	2,620	الرؤية
Some Difficulty	811	243	125	102	90	58	93	1,522	قليل من الصعوبة
Lot Difficulty	206	64	41	39	63	150	177	740	كثير من الصعوبة
Can't do at all	38	21	24	32	45	77	121	358	لايمكنني على الإطلاق
Hearing	783	280	215	258	244	238	345	2,363	السمع
Some Difficulty	606	216	161	174	123	90	144	1,514	قليل من الصعوبة
Lot Difficulty	153	47	29	34	71	90	107	531	كثير من الصعوبة
Can't do at all	24	17	25	50	50	58	94	318	لايمكنني على الإطلاق
Talking	307	101	107	160	157	165	454	1,451	النطق
Some Difficulty	199	62	68	97	86	63	220	795	قليل من الصعوبة
Lot Difficulty	77	15	9	12	23	47	116	299	كثير من الصعوبة
Can't do at all	31	24	30	51	48	55	118	357	لايمكنني على الإطلاق
Mobility and Movement	955	452	354	411	355	350	531	3,408	الحركة والتنقل
Some Difficulty	578	265	208	236	146	97	144	1,674	قليل من الصعوبة
Lot Difficulty	259	113	73	86	92	109	191	923	كثير من الصعوبة
Can't do at all	118	74	73	89	117	144	196	811	لايمكنني على الإطلاق

Female with Difficulties (Disabilities can be more than 1) by Age Group, Type of Difficulty and Degree

Table No (104)

جدول رقم (104)

Type of Difficulty (Disability) and Degree	Age Group فئات العمر								نوع الصعوبة (الإعاقة) والدرجة
	+ 65	64 - 55	54 - 45	44 - 35	34 - 25	24 - 15	14 - 5	المجموع Total	
Remembering and Concentrating	741	214	153	230	312	420	695	2,765	التذكر والتركيز
Some Difficulty	412	136	82	98	119	100	209	1,156	قليل من الصعوبة
Lot Difficulty	220	46	30	62	105	213	345	1,021	كثير من الصعوبة
Can't do at all	109	32	41	70	88	107	141	588	لا يمكنني على الإطلاق
Self-Care	530	174	90	147	148	149	464	1,702	الاعتناء بالنفس
Some Difficulty	322	97	51	75	75	68	264	952	قليل من الصعوبة
Lot Difficulty	132	40	9	23	16	33	64	317	كثير من الصعوبة
Can't do at all	76	37	30	49	57	48	136	433	لا يمكنني على الإطلاق
Understanding and Communication	411	117	93	154	200	232	534	1,741	الفهم والتواصل مع الآخرين
Some Difficulty	246	68	58	85	102	74	203	836	قليل من الصعوبة
Lot Difficulty	110	22	9	28	42	110	206	527	كثير من الصعوبة
Can't do at all	55	27	26	41	56	48	125	378	لا يمكنني على الإطلاق
Other	17	14	19	37	93	199	453	832	أخرى
Some Difficulty	5	4	10	18	13	12	17	79	قليل من الصعوبة
Lot Difficulty	10	5	7	14	44	107	337	524	كثير من الصعوبة
Can't do at all	2	5	2	5	36	80	99	229	لا يمكنني على الإطلاق

Table No (105)

جدول رقم (105)

Age Group	Sex	الحالة الزوجية Marital Status															الجنس	فئات العمر
		أرمل Widowed			مطلق Divorced			متزوج Married			لم يسبق له الزواج Single (Never Married)			المجموع العام General Total				
		المجموع Total	مع إعاقة With	بدون إعاقة Without	المجموع Total	مع إعاقة With	بدون إعاقة Without	المجموع Total	مع إعاقة With	بدون إعاقة Without	المجموع Total	مع إعاقة With	بدون إعاقة Without	المجموع Total	مع إعاقة With	بدون إعاقة Without		
	Total	10,347	1,286	9,061	20,643	391	20,252	1,680,166	6,713	1,673,453	685,648	4,654	680,994	2,396,804	13,044	2,383,760	مجموع	
Total	Male	2,055	132	1,923	8,255	143	8,112	1,285,706	3,392	1,282,314	509,152	2,550	506,602	1,805,168	6,217	1,798,951	ذكور	المجموع
	Female	8,292	1,154	7,138	12,388	248	12,140	394,460	3,321	391,139	176,496	2,104	174,392	591,636	6,827	584,809	إناث	
15 - 24	Total	84	0	84	464	1	463	55,650	91	55,559	244,763	2,817	241,946	300,961	2,909	298,052	مجموع	24 - 15
	Male	65	0	65	166	0	166	43,008	21	42,987	164,817	1,623	163,194	208,056	1,644	206,412	ذكور	
	Female	19	0	19	298	1	297	12,642	70	12,572	79,946	1,194	78,752	92,905	1,265	91,640	إناث	
25 - 34	Total	857	6	851	6,170	55	6,115	581,923	903	581,020	300,433	1,036	299,397	889,383	2,000	887,383	مجموع	34 - 25
	Male	475	4	471	2,543	28	2,515	439,781	293	439,488	238,085	556	237,529	680,884	881	680,003	ذكور	
	Female	382	2	380	3,627	27	3,600	142,142	610	141,532	62,348	480	61,868	208,499	1,119	207,380	إناث	
35 - 44	Total	1,372	7	1,365	7,198	63	7,135	620,564	1,334	619,230	104,613	453	104,160	733,747	1,857	731,890	مجموع	44 - 35
	Male	489	1	488	2,899	33	2,866	479,948	551	479,397	79,775	225	79,550	563,111	810	562,301	ذكور	
	Female	883	6	877	4,299	30	4,269	140,616	783	139,833	24,838	228	24,610	170,636	1,047	169,589	إناث	
45 - 54	Total	1,584	28	1,556	4,176	87	4,089	292,205	1,156	291,049	27,291	201	27,090	325,256	1,472	323,784	مجموع	54 - 45
	Male	342	0	342	1,641	31	1,610	227,405	567	226,838	20,220	97	20,123	249,608	695	248,913	ذكور	
	Female	1,242	28	1,214	2,535	56	2,479	64,800	589	64,211	7,071	104	6,967	75,648	777	74,871	إناث	
55 - 64	Total	2,294	168	2,126	1,951	95	1,856	101,033	1,158	99,875	7,453	101	7,352	112,731	1,522	111,209	مجموع	64 - 55
	Male	227	10	217	744	24	720	75,817	577	75,240	5,526	34	5,492	82,314	645	81,669	ذكور	
	Female	2,067	158	1,909	1,207	71	1,136	25,216	581	24,635	1,927	67	1,860	30,417	877	29,540	إناث	
65 - 74	Total	2,360	443	1,917	496	54	442	22,641	1,143	21,498	981	34	947	26,478	1,674	24,804	مجموع	74 - 65
	Male	198	30	168	173	13	160	15,763	702	15,061	674	10	664	16,808	755	16,053	ذكور	
	Female	2,162	413	1,749	323	41	282	6,878	441	6,437	307	24	283	9,670	919	8,751	إناث	
75 +	Total	1,796	634	1,162	188	36	152	6,150	928	5,222	114	12	102	8,248	1,610	6,638	مجموع	+ 75
	Male	259	87	172	89	14	75	3,984	681	3,303	55	5	50	4,387	787	3,600	ذكور	
	Female	1,537	547	990	99	22	77	2,166	247	1,919	59	7	52	3,861	823	3,038	إناث	

Table No (106)

جدول رقم (106)

Age Group	Sex	الحالة الزوجية Marital Status															الجنس	فئات العمر
		أرمل Widowed			مطلق Divorced			متزوج Married			لم يسبق له الزواج Single (Never Married)			المجموع العام General Total				
		المجموع Total	مع إعاقة With	بدون إعاقة Without	المجموع Total	مع إعاقة With	بدون إعاقة Without	المجموع Total	مع إعاقة With	بدون إعاقة Without	المجموع Total	مع إعاقة With	بدون إعاقة Without	المجموع Total	مع إعاقة With	بدون إعاقة Without		
	Total	4,133	773	3,360	8,923	288	8,635	114,507	2,628	111,879	80,923	2,232	78,691	208,486	5,921	202,565	مجموع	
Total	Male	312	63	249	3,297	113	3,184	55,859	1,545	54,314	40,844	1,197	39,647	100,312	2,918	97,394	ذكور	المجموع
	Female	3,821	710	3,111	5,626	175	5,451	58,648	1,083	57,565	40,079	1,035	39,044	108,174	3,003	105,171	إناث	
15 - 24	Total	8	0	8	250	1	249	4,771	31	4,740	54,782	1,219	53,563	59,811	1,251	58,560	مجموع	24 - 15
	Male	3	0	3	51	0	51	1,829	12	1,817	28,411	691	27,720	30,294	703	29,591	ذكور	
	Female	5	0	5	199	1	198	2,942	19	2,923	26,371	528	25,843	29,517	548	28,969	إناث	
25 - 34	Total	57	1	56	2,630	39	2,591	30,256	188	30,068	17,449	519	16,930	50,392	747	49,645	مجموع	34 - 25
	Male	12	1	11	1,001	26	975	14,555	115	14,440	9,225	281	8,944	24,793	423	24,370	ذكور	
	Female	45	0	45	1,629	13	1,616	15,701	73	15,628	8,224	238	7,986	25,599	324	25,275	إناث	
35 - 44	Total	148	3	145	2,625	42	2,583	30,031	312	29,719	4,946	246	4,700	37,750	603	37,147	مجموع	44 - 35
	Male	13	0	13	1,053	27	1,026	14,357	181	14,176	1,994	124	1,870	17,417	332	17,085	ذكور	
	Female	135	3	132	1,572	15	1,557	15,674	131	15,543	2,952	122	2,830	20,333	271	20,062	إناث	
45 - 54	Total	419	16	403	1,797	72	1,725	23,251	423	22,828	2,317	131	2,186	27,784	642	27,142	مجموع	54 - 45
	Male	31	0	31	655	28	627	11,403	236	11,167	825	62	763	12,914	326	12,588	ذكور	
	Female	388	16	372	1,142	44	1,098	11,848	187	11,661	1,492	69	1,423	14,870	316	14,554	إناث	
55 - 64	Total	1,129	102	1,027	1,121	71	1,050	16,507	573	15,934	1,163	84	1,079	19,920	830	19,090	مجموع	64 - 55
	Male	52	5	47	353	15	338	8,201	278	7,923	309	29	280	8,915	327	8,588	ذكور	
	Female	1,077	97	980	768	56	712	8,306	295	8,011	854	55	799	11,005	503	10,502	إناث	
65 - 74	Total	1,295	256	1,039	339	33	306	6,482	538	5,944	221	26	195	8,337	853	7,484	مجموع	74 - 65
	Male	67	13	54	109	6	103	3,556	313	3,243	71	8	63	3,803	340	3,463	ذكور	
	Female	1,228	243	985	230	27	203	2,926	225	2,701	150	18	132	4,534	513	4,021	إناث	
75 +	Total	1,077	395	682	161	30	131	3,209	563	2,646	45	7	38	4,492	995	3,497	مجموع	+ 75
	Male	134	44	90	75	11	64	1,958	410	1,548	9	2	7	2,176	467	1,709	ذكور	
	Female	943	351	592	86	19	67	1,251	153	1,098	36	5	31	2,316	528	1,788	إناث	

Table No (107)

جدول رقم (107)

Age Group	Sex	الحالة الزوجية Marital Status															الجنس	فئات العمر
		أرمل Widowed			مطلق Divorced			متزوج Married			لم يسبق له الزواج Single (Never Married)			المجموع العام General Total				
		المجموع Total	مع إعاقة With	بدون إعاقة Without	المجموع Total	مع إعاقة With	بدون إعاقة Without	المجموع Total	مع إعاقة With	بدون إعاقة Without	المجموع Total	مع إعاقة With	بدون إعاقة Without	المجموع Total	مع إعاقة With	بدون إعاقة Without		
	Total	6,214	513	5,701	11,720	103	11,617	1,565,659	4,085	1,561,574	604,725	2,422	602,303	2,188,318	7,123	2,181,195	مجموع	
Total	Male	1,743	69	1,674	4,958	30	4,928	1,229,847	1,847	1,228,000	468,308	1,353	466,955	1,704,856	3,299	1,701,557	ذكور	المجموع
	Female	4,471	444	4,027	6,762	73	6,689	335,812	2,238	333,574	136,417	1,069	135,348	483,462	3,824	479,638	إناث	
15 - 24	Total	76	0	76	214	0	214	50,879	60	50,819	189,981	1,598	188,383	241,150	1,658	239,492	مجموع	24 - 15
	Male	62	0	62	115	0	115	41,179	9	41,170	136,406	932	135,474	177,762	941	176,821	ذكور	
	Female	14	0	14	99	0	99	9,700	51	9,649	53,575	666	52,909	63,388	717	62,671	إناث	
25 - 34	Total	800	5	795	3,540	16	3,524	551,667	715	550,952	282,984	517	282,467	838,991	1,253	837,738	مجموع	34 - 25
	Male	463	3	460	1,542	2	1,540	425,226	178	425,048	228,860	275	228,585	656,091	458	655,633	ذكور	
	Female	337	2	335	1,998	14	1,984	126,441	537	125,904	54,124	242	53,882	182,900	795	182,105	إناث	
35 - 44	Total	1,224	4	1,220	4,573	21	4,552	590,533	1,022	589,511	99,667	207	99,460	695,997	1,254	694,743	مجموع	44 - 35
	Male	476	1	475	1,846	6	1,840	465,591	370	465,221	77,781	101	77,680	545,694	478	545,216	ذكور	
	Female	748	3	745	2,727	15	2,712	124,942	652	124,290	21,886	106	21,780	150,303	776	149,527	إناث	
45 - 54	Total	1,165	12	1,153	2,379	15	2,364	268,954	733	268,221	24,974	70	24,904	297,472	830	296,642	مجموع	54 - 45
	Male	311	0	311	986	3	983	216,002	331	215,671	19,395	35	19,360	236,694	369	236,325	ذكور	
	Female	854	12	842	1,393	12	1,381	52,952	402	52,550	5,579	35	5,544	60,778	461	60,317	إناث	
55 - 64	Total	1,165	66	1,099	830	24	806	84,526	585	83,941	6,290	17	6,273	92,811	692	92,119	مجموع	64 - 55
	Male	175	5	170	391	9	382	67,616	299	67,317	5,217	5	5,212	73,399	318	73,081	ذكور	
	Female	990	61	929	439	15	424	16,910	286	16,624	1,073	12	1,061	19,412	374	19,038	إناث	
65 - 74	Total	1,065	187	878	157	21	136	16,159	605	15,554	760	8	752	18,141	821	17,320	مجموع	74 - 65
	Male	131	17	114	64	7	57	12,207	389	11,818	603	2	601	13,005	415	12,590	ذكور	
	Female	934	170	764	93	14	79	3,952	216	3,736	157	6	151	5,136	406	4,730	إناث	
75 +	Total	719	239	480	27	6	21	2,941	365	2,576	69	5	64	3,756	615	3,141	مجموع	+ 75
	Male	125	43	82	14	3	11	2,026	271	1,755	46	3	43	2,211	320	1,891	ذكور	
	Female	594	196	398	13	3	10	915	94	821	23	2	21	1,545	295	1,250	إناث	

Population with Difficulties (Disabilities can be more than 1) by Type of Difficulty & Degree and Municipality

Table No (108)

جدول رقم (108)

Type of Difficulty (Disability) and Degree	Municipality البلدية									نوع الصعوبة (الإعاقة) والدرجة
	الشيحانية Al Sheehaniya	الظعنين Al Daayen	الشمال Madinat Al Shamal	الخور والنخيرة Al Khor & Al Thak	أم صلال Umm Slal	الوكرة Al Wakra	الريان Al Rayyan	الدوحة Doha	المجموع Total	
Total Persons	254	1,130	71	684	1,372	1,837	7,203	5,809	18,360	مجموع الأفراد ذوو الصعوبات
Total No. of Diff.	450	2,121	127	1,317	2,608	3,190	13,178	10,757	33,748	مجموع أعداد الصعوبات
Vision	57	295	17	155	384	428	1,827	1,490	4,653	الرؤية
Some Difficulty	33	172	11	93	216	240	989	941	2,695	قليل من الصعوبة
Lot Difficulty	12	83	3	46	132	120	557	364	1,317	كثير من الصعوبة
Can't do at all	12	40	3	16	36	68	281	185	641	لا يمكنني على الإطلاق
Hearing	60	329	28	182	360	470	1,712	1,499	4,640	السمع
Some Difficulty	37	242	21	119	242	300	1,075	1,059	3,095	قليل من الصعوبة
Lot Difficulty	15	60	5	36	89	100	433	277	1,015	كثير من الصعوبة
Can't do at all	8	27	2	27	29	70	204	163	530	لا يمكنني على الإطلاق
Talking	45	191	13	160	244	312	1,232	1,126	3,323	النطق
Some Difficulty	24	129	9	87	141	185	660	656	1,891	قليل من الصعوبة
Lot Difficulty	6	32	3	28	58	66	302	236	731	كثير من الصعوبة
Can't do at all	15	30	1	45	45	61	270	234	701	لا يمكنني على الإطلاق
Mobility and Movement	77	437	28	253	506	612	2,579	2,101	6,593	الحركة والتنقل
Some Difficulty	32	214	18	137	225	289	983	1,116	3,014	قليل من الصعوبة
Lot Difficulty	18	125	8	66	179	168	911	512	1,987	كثير من الصعوبة
Can't do at all	27	98	2	50	102	155	685	473	1,592	لا يمكنني على الإطلاق

Population with Difficulties (Disabilities can be more than 1) by Type of Difficulty & Degree and Municipality

Table No (108)

جدول رقم (108)

Type of Difficulty (Disability) and Degree	Municipality البلدية									نوع الصعوبة (الإعاقة) والدرجة
	الشيخانية Al Sheehaniya	الظعنين Al Daayen	الشمال Madinat Al Shamal	الخور والنخيرة Al Khor & Al Thak	أم صلال Umm Slal	الوكرة Al Wakra	الريان Al Rayyan	الدوحة Doha	المجموع Total	
Remembering and Concentrating	86	342	16	195	451	527	2,321	1,691	5,629	التذكر والتركيز
Some Difficulty	23	136	12	76	160	193	827	722	2,149	قليل من الصعوبة
Lot Difficulty	42	140	1	75	206	218	1,080	620	2,382	كثير من الصعوبة
Can't do at all	21	66	3	44	85	116	414	349	1,098	لا يمكنني على الإطلاق
Self-Care	39	188	9	150	246	295	1,168	1,082	3,177	الاعتناء بالنفس
Some Difficulty	14	116	7	79	139	179	600	618	1,752	قليل من الصعوبة
Lot Difficulty	8	28	2	33	54	55	282	221	683	كثير من الصعوبة
Can't do at all	17	44	0	38	53	61	286	243	742	لا يمكنني على الإطلاق
Understanding amd communication	44	192	10	157	258	309	1,299	1,100	3,369	الفهم والتواصل مع الآخرين
Some Difficulty	15	92	6	81	119	152	546	533	1,544	قليل من الصعوبة
Lot Difficulty	13	64	4	38	98	108	509	354	1,188	كثير من الصعوبة
Can't do at all	16	36	0	38	41	49	244	213	637	لا يمكنني على الإطلاق
Other	42	147	6	65	159	237	1,040	668	2,364	أخرى
Some Difficulty	3	25	0	9	20	23	111	62	253	قليل من الصعوبة
Lot Difficulty	24	98	4	42	105	154	692	468	1,587	كثير من الصعوبة
Can't do at all	15	24	2	14	34	60	237	138	524	لا يمكنني على الإطلاق

Table No (109)

جدول رقم (109)

ISCO (88) Code	Main Occupatio	أعداد الصعوبات No of Disabilities								مجموع أعداد الصعوبات Total No. of Disabilities	مجموع الأفراد ذوو الصعوبات Total persons	المهنة الرئيسية	ISCO (88) Code
		أخرى Other	الفهم والتواصل مع الآخرين Understanding and Communication	الاعتناء بالنفس Self-Care	التذكر والتركيز Remembering and Concentrating	الحركة والتنقل Mobility and Movement	النطق Talking	السمع Hearing	الرؤية Vision				
	Total	71	46	58	200	570	123	317	129	1,514	1,163	المجموع	
1	Legislators, Senior Officials And Managers	5	7	3	28	45	4	22	11	125	98	المشروع وموظفو الإدارة العليا والمديرون	1
2	Professionals	12	7	12	21	170	30	94	28	374	296	الاختصاصيون	2
3	Technicians And Associate Professionals	17	8	11	37	115	31	62	19	300	228	الفنيون والاختصاصيون المساعدون	3
4	Clerks	32	21	29	100	216	52	124	56	630	473	الكتابة	4
5	Service Workers And Shop And Market Sales Workers	0	0	0	1	1	0	2	0	4	4	العاملون في الخدمات والباعة في المحلات التجارية والأسواق	5
7	Craft And Related Trades Workers	0	0	0	1	8	0	2	0	11	10	العاملون في الحرف وما إليها من المهن	7
8	Plant And Machine Operators And Assemblers	3	2	0	4	3	3	2	8	25	19	مشغلو الآلات والمعدات ومجموعها	8
9	Elementary Occupations	2	1	3	8	12	3	9	7	45	35	المهن العادية	9

- Does Not Include Persons Seeking Work For The First Time

لايشمل المتعطلين الذين لم يسبق لهم العمل

Economically Active Qatari Male Population with Difficulties (Disabilities can be more than 1),
by Type of Difficulty and Main Occupation

Table No (110)

جدول رقم (110)

ISCO (88) Code	Main Occupatio	أعداد الصعوبات								مجموع أعداد الصعوبات Total No. of Disabilities	مجموع الأفراد ذوو الصعوبات Total persons	المهنة الرئيسية	ISCO (88) Code
		أخرى Other	الفهم والتواصل مع الآخرين Understanding and Communication	الاعتناء بالنفس Self-Care	التذكر والتركيز Remembering and Concentrating	الحركة والتنقل Mobility and Movement	النطق Talking	السمع Hearing	الرؤية Vision				
	Total	50	25	36	147	374	81	204	84	1,001	778	المجموع	
1	Legislators, Senior Officials And Managers	3	4	1	21	33	1	16	8	87	73	المشروع وموظفو الإدارة العليا والمديرون	1
2	Professionals	4	3	5	13	88	10	50	14	187	155	الاختصاصيون	2
3	Technicians And Associate Professionals	14	5	7	22	91	27	47	10	223	175	الفنيون والاختصاصيون المساعدون	3
4	Clerks	24	10	20	77	138	37	77	40	423	311	الكتابة	4
5	Service Workers And Shop And Market Sales Workers	0	0	0	1	1	0	2	0	4	4	العاملون في الخدمات والباعة في المحلات التجارية والأسواق	5
7	Craft And Related Trades Workers	0	0	0	1	8	0	2	0	11	10	العاملون في الحرف وما إليها من المهن	7
8	Plant And Machine Operators And Assemblers	3	2	0	4	3	3	2	8	25	19	مشغلو الآلات والمعدات ومجموعها	8
9	Elementary Occupations	2	1	3	8	12	3	8	4	41	31	المهن العادية	9

- Does Not Include Persons Seeking Work For The First Time

لايشمل المتعطلين الذين لم يسبق لهم العمل

Table No (111)

جدول رقم (111)

ISCO (88) Code	Main Occupatio	أعداد الصعوبات								مجموع أعداد الصعوبات Total No. of Disabilities	مجموع الأفراد ذوو الصعوبات Total persons	المهنة الرئيسية	ISCO (88) Code
		أخرى Other	الفهم والتواصل مع الآخرين Understanding and Communication	الاعتناء بالنفس Self-Care	التذكر والتركيز Remembering and Concentrating	الحركة والتنقل Mobility and Movement	النطق Talking	السمع Hearing	الرؤية Vision				
	Total	21	21	22	53	196	42	113	45	513	385	المجموع	
1	Legislators, Senior Officials And Managers	2	3	2	7	12	3	6	3	38	25	المشروع وموظفو الإدارة العليا والمديرون	1
2	Professionals	8	4	7	8	82	20	44	14	187	141	الاختصاصيون	2
3	Technicians And Associate Professionals	3	3	4	15	24	4	15	9	77	53	الفنيون والاختصاصيون المساعدون	3
4	Clerks	8	11	9	23	78	15	47	16	207	162	الكتابة	4
9	Elementary Occupations	0	0	0	0	0	0	1	3	4	4	المهن العادية	9

- Does Not Include Persons Seeking Work For The First Time

لايشمل المتعطلين الذين لم يسبق لهم العمل

Economically Active Qatari Population with Difficulties (Disabilities can be more than 1),
by Type of Difficulty and Main Economic Activity

Table No (112)

جدول رقم (112)

ISIC (rev.4) Code	Main Economic Activity	أعداد الصعوبات No of Disabilities								مجموع أعداد الصعوبات Total No. of Disabilities	مجموع الأفراد ذوو الصعوبات Total persons	النشاط الاقتصادي الرئيسي	ISIC (rev.4) Code
		أخرى Other	الفهم والتواصل مع الآخرين Understanding and Communication	الاعتناء بالنفس Self-Care	التذكر والتركيز Remembering and Concentrating	الحركة والتنقل Mobility and Movement	النطق Talking	السمع Hearing	الرؤية Vision				
	Total	71	46	58	200	570	123	317	129	1,514	1,163	المجموع	
05..09	Mining and quarrying	1	1	1	2	20	3	12	0	40	33	التعدين واستغلال المحاجر	09..05
10..33	Manufacturing	0	0	1	8	5	1	3	4	22	16	الصناعة التحويلية	33..10
35	Electricity, gas, steam and air conditioning supply	2	0	1	4	14	0	6	6	33	22	إمدادات الكهرباء والغاز والبخار وتكييف الهواء	35
41..43	Construction	0	1	1	6	6	1	3	1	19	14	التشييد	43..41
45..47	Wholesale and retail trade; repair of motor vehicles	1	4	2	7	15	1	4	2	36	24	تجارة الجملة والتجزئة، وإصلاح المركبات ذات المحركات والدراجات النارية	47..45
49..53	Transportation and storage	2	4	5	6	17	4	10	8	56	33	النقل والتخزين	53..49
55..56	Accommodation and food service activities	0	1	0	11	2	0	1	1	16	13	أنشطة خدمات الإقامة والطعام	56..55
58..63	Information and communication	0	0	0	4	23	7	13	7	54	44	المعلومات والاتصالات	63..58
64..66	Financial and insurance activities	2	2	3	8	17	6	9	4	51	38	الأنشطة المالية وأنشطة التأمين	66..64
68	Real estate activities	1	0	0	1	2	3	3	1	11	6	الأنشطة العقارية	68
69..75	Professional, scientific and technical activities	0	3	5	3	12	4	2	5	34	21	الأنشطة المهنية والعلمية والتقنية	75..69
77..82	Administrative and support service activities	6	4	7	17	25	7	14	11	91	61	أنشطة الخدمات الإدارية وخدمات الدعم	82..77
84	Public administration and defence, compulsory social security	42	19	23	80	293	59	162	51	729	584	الإدارة العامة والدفاع، والضمان الاجتماعي الإلزامي	84
85	Education	9	4	5	24	68	16	45	12	183	144	التعليم	85
86..88	Human health and social work activities	3	3	3	8	40	9	29	9	104	82	الأنشطة في مجال صحة الإنسان والعمل الاجتماعي	88..86
90..93	Arts, entertainment and recreation	2	0	1	9	10	2	1	7	32	25	الفنون والترفيه والتسلية	93..90
94..96	Other service activities	0	0	0	2	0	0	0	0	2	2	أنشطة الخدمات الأخرى	96..94
99	Activities of extraterritorial organizations and bodies	0	0	0	0	1	0	0	0	1	1	أنشطة المنظمات والهيئات الخارجية عن نطاق الولاية الإقليمية	99

- Does Not Include Persons Seeking Work For The First Time

لايشمل المتعطلين الذين لم يسبق لهم العمل

ديسمبر 2020 December

**Economically Active Male Qatari Population with Difficulties (Disabilities can be more than 1),
by Type of Difficulty and Main Economic Activity**

Table No (113)

جدول رقم (113)

ISIC (rev.4) Code	Main Economic Activity	أعداد الصعوبات No of Disabilities								مجموع الصعوبات Total No. of Disabilities	مجموع الأفراد ذوو الصعوبات Total persons	النشاط الاقتصادي الرئيسي	ISIC (rev.4) Code
		أخرى Other	الفهم والتواصل مع الآخرين Understanding and Communication	الاعتناء بالنفس Self-Care	التذكر والتركيز Remembering and Concentrating	الحركة والتنقل Mobility and Movement	النطق Talking	السمع Hearing	الرؤية Vision				
	Total	50	25	36	147	374	81	204	84	1,001	778	المجموع	
05..09	Mining and quarrying	1	1	1	2	14	3	12	0	34	27	التعدين واستغلال المحاجر	09..05
10..33	Manufacturing	0	0	1	6	4	1	3	3	18	12	الصناعة التحويلية	33..10
35	Electricity, gas, steam and air conditioning supply	1	0	1	3	12	0	5	3	25	18	إمدادات الكهرباء والغاز والبخار وتكييف الهواء	35
41..43	Construction	0	1	1	1	4	1	2	0	10	8	التشييد	43..41
45..47	Wholesale and retail trade; repair of motor vehicles	1	2	0	6	12	0	2	2	25	18	تجارة الجملة والتجزئة، وإصلاح المركبات ذات المحركات والدراجات النارية	47..45
49..53	Transportation and storage	1	4	5	6	15	4	9	8	52	30	النقل والتخزين	53..49
55..56	Accommodation and food service activities	0	0	0	6	0	0	0	0	6	6	أنشطة خدمات الإقامة والطعام	56..55
58..63	Information and communication	0	0	0	4	18	6	10	4	42	36	المعلومات والاتصالات	63..58
64..66	Financial and insurance activities	1	1	2	6	9	3	6	3	31	25	الأنشطة المالية وأنشطة التأمين	66..64
68	Real estate activities	1	0	0	1	2	1	2	1	8	4	الأنشطة العقارية	68
69..75	Professional, scientific and technical activities	0	2	3	2	8	2	1	4	22	15	الأنشطة المهنية والعلمية والتقنية	75..69
77..82	Administrative and support service activities	2	2	4	5	12	3	8	3	39	26	أنشطة الخدمات الإدارية وخدمات الدعم	82..77
84	Public administration and defence, compulsory social security	34	11	17	72	220	43	115	39	551	442	الإدارة العامة والدفاع، والضمان الاجتماعي الإلزامي	84
85	Education	3	0	0	14	23	8	16	3	67	55	التعليم	85
86..88	Human health and social work activities	3	1	0	5	12	4	12	6	43	35	الأنشطة في مجال صحة الإنسان والعمل الاجتماعي	88..86
90..93	Arts, entertainment and recreation	2	0	1	7	8	2	1	5	26	19	الفنون والترفيه والتسلية	93..90
94..96	Other service activities	0	0	0	1	0	0	0	0	1	1	أنشطة الخدمات الأخرى	96..94
99	Activities of extraterritorial organizations and bodies	0	0	0	0	1	0	0	0	1	1	أنشطة المنظمات والهيئات الخارجية عن نطاق الولاية الإقليمية	99

- Does Not Include Persons Seeking Work For The First Time

لايشمل المتعطلين الذين لم يسبق لهم العمل

Economically Active Female Qatari Population with Difficulties (Disabilities can be more than 1),
by Type of Difficulty and Main Economic Activity

Table No (114)

جدول رقم (114)

ISIC (rev.4) Code	Main Economic Activity	No of Disabilities أعداد الصعوبات								مجموع أعداد الصعوبات Total No. of Disabilities	مجموع الأفراد ذوو الصعوبات Total persons	النشاط الاقتصادي الرئيسي	ISIC (rev.4) Code
		أخرى Other	الفهم والتواصل مع الآخرين Understanding and Communication	الاعتناء بالنفس Self-Care	التذكر والتركيز Remembering and Concentrating	الحركة والتنقل Mobility and Movement	النطق Talking	السمع Hearing	الرؤية Vision				
	Total	21	21	22	53	196	42	113	45	513	385	المجموع	
05..09	Mining and quarrying	0	0	0	0	6	0	0	0	6	6	التعدين واستغلال المحاجر	09..05
10..33	Manufacturing	0	0	0	2	1	0	0	1	4	4	الصناعة التحويلية	33..10
35	Electricity, gas, steam and air conditioning supply	1	0	0	1	2	0	1	3	8	4	إمدادات الكهرباء والغاز والبخار وتكييف الهواء	35
41..43	Construction	0	0	0	5	2	0	1	1	9	6	التشييد	43..41
45..47	Wholesale and retail trade; repair of motor vehicles	0	2	2	1	3	1	2	0	11	6	تجارة الجملة والتجزئة، وإصلاح المركبات ذات المحركات والدراجات النارية	47..45
49..53	Transportation and storage	1	0	0	0	2	0	1	0	4	3	النقل والتخزين	53..49
55..56	Accommodation and food service activities	0	1	0	5	2	0	1	1	10	7	أنشطة خدمات الإقامة والطعام	56..55
58..63	Information and communication	0	0	0	0	5	1	3	3	12	8	المعلومات والاتصالات	63..58
64..66	Financial and insurance activities	1	1	1	2	8	3	3	1	20	13	الأنشطة المالية وأنشطة التأمين	66..64
68	Real estate activities	0	0	0	0	0	2	1	0	3	2	الأنشطة العقارية	68
69..75	Professional, scientific and technical activities	0	1	2	1	4	2	1	1	12	6	الأنشطة المهنية والعلمية والتقنية	75..69
77..82	Administrative and support service activities	4	2	3	12	13	4	6	8	52	35	أنشطة الخدمات الإدارية وخدمات الدعم	82..77
84	Public administration and defence, compulsory social security	8	8	6	8	73	16	47	12	178	142	الإدارة العامة والدفاع، والضمان الاجتماعي الإلزامي	84
85	Education	6	4	5	10	45	8	29	9	116	89	التعليم	85
86..88	Human health and social work activities	0	2	3	3	28	5	17	3	61	47	الأنشطة في مجال صحة الإنسان والعمل الاجتماعي	88..86
90..93	Arts, entertainment and recreation	0	0	0	2	2	0	0	2	6	6	الفنون والترفيه والتسلية	93..90
94..96	Other service activities	0	0	0	1	0	0	0	0	1	1	أنشطة الخدمات الأخرى	96..94

- Does Not Include Persons Seeking Work For The First Time

لايشمل المتعطلين الذين لم يسبق لهم العمل

ديسمبر 2020

**Qatari Population (15+) with Difficulties (Disabilities can be more than 1)
by Marital Status, Type of Difficulty and Degree**

Table No (115)

جدول رقم (115)

Type of Difficulty (Disability) and Degree	Marital Status الحالة الزوجية					المجموع Total	نوع الصعوبة (الإعاقة) والدرجة
	أرمل Widowed	مطلق Divorced	متزوج Married	لم يسبق له الزواج Single (Never Married)			
Total Persons	773	288	2,628	2,232	5,921	مجموع الأفراد ذوو الصعوبات	
Total No. of Diff.	2,293	519	5,360	3,735	11,907	مجموع أعداد الصعوبات	
Vision	475	81	1,049	408	2,013	الرؤية	
Some Difficulty	339	51	736	123	1,249	قليل من الصعوبة	
Lot Difficulty	115	26	244	194	579	كثير من الصعوبة	
Can't do at all	21	4	69	91	185	لا يمكنني على الإطلاق	
Hearing	378	86	1,003	304	1,771	السمع	
Some Difficulty	285	55	737	128	1,205	قليل من الصعوبة	
Lot Difficulty	83	25	202	137	447	كثير من الصعوبة	
Can't do at all	10	6	64	39	119	لا يمكنني على الإطلاق	
Talking	150	39	378	263	830	التنطق	
Some Difficulty	97	20	234	119	470	قليل من الصعوبة	
Lot Difficulty	39	13	64	94	210	كثير من الصعوبة	
Can't do at all	14	6	80	50	150	لا يمكنني على الإطلاق	
Mobility and Movement	449	149	1,303	725	2,626	الحركة والتنقل	
Some Difficulty	257	55	571	169	1,052	قليل من الصعوبة	
Lot Difficulty	141	61	454	306	962	كثير من الصعوبة	
Can't do at all	51	33	278	250	612	لا يمكنني على الإطلاق	

ديسمبر 2020

Qatari Population (15+) with Difficulties (Disabilities can be more than 1)
by Marital Status, Type of Difficulty and Degree

Table No (115)

جدول رقم (115)

Type of Difficulty (Disability) and Degree	Marital Status الحالة الزوجية					نوع الصعوبة (الإعاقة) والدرجة
	أرمل Widowed	مطلق Divorced	متزوج Married	لم يسبق له الزواج Single (Never Married)	المجموع Total	
Remembering and Concentrating	381	75	693	944	2,093	التذكر والتركيز
Some Difficulty	207	43	385	249	884	قليل من الصعوبة
Lot Difficulty	118	22	212	521	873	كثير من الصعوبة
Can't do at all	56	10	96	174	336	لا يمكنني على الإطلاق
Self-Care	248	46	487	260	1,041	الاعتناء بالنفس
Some Difficulty	144	24	270	101	539	قليل من الصعوبة
Lot Difficulty	73	17	127	90	307	كثير من الصعوبة
Can't do at all	31	5	90	69	195	لا يمكنني على الإطلاق
Understanding amd communication	206	30	381	383	1,000	الفهم والتواصل مع الآخرين
Some Difficulty	119	18	221	108	466	قليل من الصعوبة
Lot Difficulty	67	10	95	224	396	كثير من الصعوبة
Can't do at all	20	2	65	51	138	لا يمكنني على الإطلاق
Other	6	13	66	448	533	أخرى
Some Difficulty	1	6	30	52	89	قليل من الصعوبة
Lot Difficulty	4	6	26	256	292	كثير من الصعوبة
Can't do at all	1	1	10	140	152	لا يمكنني على الإطلاق

السكان الذكور القطريون (+15) ذوو الصعوبات (ممکن أكثر من صعوبة للفرد الواحد)
حسب نوع الصعوبة والدرجة والحالة الزوجية

ديسمبر 2020

Qatari Male Population (15+) with Difficulties (Disabilities can be more than 1)
by Marital Status, Type of Difficulty and Degree

Table No (116)

جدول رقم (116)

Type of Difficulty (Disability) and Degree	Marital Status الحالة الزوجية					المجموع Total	نوع الصعوبة (الإعاقة) والدرجة
	أرمل Widowed	مطلق Divorced	متزوج Married	لم يسبق له الزواج Single (Never Married)			
Total Persons	63	113	1,545	1,197	2,918	مجموع الأفراد ذوو الصعوبات	
Total No. of Diff.	195	178	3,125	2,023	5,521	مجموع أعداد الصعوبات	
Vision	39	19	600	180	838	الرؤية	
Some Difficulty	22	10	423	57	512	قليل من الصعوبة	
Lot Difficulty	12	7	137	87	243	كثير من الصعوبة	
Can't do at all	5	2	40	36	83	لا يمكنني على الإطلاق	
Hearing	38	25	608	140	811	السمع	
Some Difficulty	27	15	460	62	564	قليل من الصعوبة	
Lot Difficulty	9	8	106	65	188	كثير من الصعوبة	
Can't do at all	2	2	42	13	59	لا يمكنني على الإطلاق	
Talking	19	18	236	151	424	التنطق	
Some Difficulty	10	9	149	70	238	قليل من الصعوبة	
Lot Difficulty	6	6	40	57	109	كثير من الصعوبة	
Can't do at all	3	3	47	24	77	لا يمكنني على الإطلاق	
Mobility and Movement	32	54	766	395	1,247	الحركة والتنقل	
Some Difficulty	13	13	303	83	412	قليل من الصعوبة	
Lot Difficulty	14	22	298	173	507	كثير من الصعوبة	
Can't do at all	5	19	165	139	328	لا يمكنني على الإطلاق	

السكان الذكور القطريون (+15) ذوو الصعوبات (ممكن أكثر من صعوبة للفرد الواحد)
حسب نوع الصعوبة والدرجة والحالة الزوجية

ديسمبر 2020

Qatari Male Population (15+) with Difficulties (Disabilities can be more than 1)
by Marital Status, Type of Difficulty and Degree

Table No (116)

جدول رقم (116)

Type of Difficulty (Disability) and Degree	Marital Status الحالة الزوجية					نوع الصعوبة (الإعاقة) والدرجة
	أرمل Widowed	مطلق Divorced	متزوج Married	لم يسبق له الزواج Single (Never Married)	المجموع Total	
Remembering and Concentrating	26	30	396	526	978	التذكر والتركيز
Some Difficulty	11	18	204	151	384	قليل من الصعوبة
Lot Difficulty	8	7	137	276	428	كثير من الصعوبة
Can't do at all	7	5	55	99	166	لا يمكنني على الإطلاق
Self-Care	22	15	262	143	442	الاعتناء بالنفس
Some Difficulty	13	8	137	58	216	قليل من الصعوبة
Lot Difficulty	7	5	81	44	137	كثير من الصعوبة
Can't do at all	2	2	44	41	89	لا يمكنني على الإطلاق
Understanding amd communication	19	7	215	215	456	الفهم والتواصل مع الآخرين
Some Difficulty	11	3	118	60	192	قليل من الصعوبة
Lot Difficulty	6	3	65	127	201	كثير من الصعوبة
Can't do at all	2	1	32	28	63	لا يمكنني على الإطلاق
Other	0	10	42	273	325	أخرى
Some Difficulty	0	5	20	36	61	قليل من الصعوبة
Lot Difficulty	0	5	16	160	181	كثير من الصعوبة
Can't do at all	0	0	6	77	83	لا يمكنني على الإطلاق

السكان الإناث القطريات (+15) ذوو الصعوبات (ممکن أكثر من صعوبة للفرد الواحد)
حسب نوع الصعوبة والدرجة والحالة الزوجية

ديسمبر 2020

Qatari Female Population (15+) with Difficulties (Disabilities can be more than 1)
by Marital Status, Type of Difficulty and Degree

Table No (117)

جدول رقم (117)

Type of Difficulty (Disability) and Degree	Marital Status الحالة الزوجية					المجموع Total	نوع الصعوبة (الإعاقة) والدرجة
	أرمل Widowed	مطلق Divorced	متزوج Married	لم يسبق له الزواج Single (Never Married)			
Total Persons	710	175	1,083	1,035	3,003	مجموع الأفراد ذوو الصعوبات	
Total No. of Diff.	2,098	341	2,235	1,712	6,386	مجموع أعداد الصعوبات	
Vision	436	62	449	228	1,175	الرؤية	
Some Difficulty	317	41	313	66	737	قليل من الصعوبة	
Lot Difficulty	103	19	107	107	336	كثير من الصعوبة	
Can't do at all	16	2	29	55	102	لا يمكنني على الإطلاق	
Hearing	340	61	395	164	960	السمع	
Some Difficulty	258	40	277	66	641	قليل من الصعوبة	
Lot Difficulty	74	17	96	72	259	كثير من الصعوبة	
Can't do at all	8	4	22	26	60	لا يمكنني على الإطلاق	
Talking	131	21	142	112	406	التنطق	
Some Difficulty	87	11	85	49	232	قليل من الصعوبة	
Lot Difficulty	33	7	24	37	101	كثير من الصعوبة	
Can't do at all	11	3	33	26	73	لا يمكنني على الإطلاق	
Mobility and Movement	417	95	537	330	1,379	الحركة والتنقل	
Some Difficulty	244	42	268	86	640	قليل من الصعوبة	
Lot Difficulty	127	39	156	133	455	كثير من الصعوبة	
Can't do at all	46	14	113	111	284	لا يمكنني على الإطلاق	

السكان الإناث القطريات (+15) ذوو الصعوبات (ممكن أكثر من صعوبة للفرد الواحد)
حسب نوع الصعوبة والدرجة والحالة الزوجية

ديسمبر 2020

Qatari Female Population (15+) with Difficulties (Disabilities can be more than 1)
by Marital Status, Type of Difficulty and Degree

Table No (117)

جدول رقم (117)

Type of Difficulty (Disability) and Degree	Marital Status الحالة الزوجية					نوع الصعوبة (الإعاقة) والدرجة
	أرمل Widowed	مطلق Divorced	متزوج Married	لم يسبق له الزواج Single (Never Married)	المجموع Total	
Remembering and Concentrating	355	45	297	418	1,115	التذكر والتركيز
Some Difficulty	196	25	181	98	500	قليل من الصعوبة
Lot Difficulty	110	15	75	245	445	كثير من الصعوبة
Can't do at all	49	5	41	75	170	لا يمكنني على الإطلاق
Self-Care	226	31	225	117	599	الاعتناء بالنفس
Some Difficulty	131	16	133	43	323	قليل من الصعوبة
Lot Difficulty	66	12	46	46	170	كثير من الصعوبة
Can't do at all	29	3	46	28	106	لا يمكنني على الإطلاق
Understanding amd communication	187	23	166	168	544	الفهم والتواصل مع الآخرين
Some Difficulty	108	15	103	48	274	قليل من الصعوبة
Lot Difficulty	61	7	30	97	195	كثير من الصعوبة
Can't do at all	18	1	33	23	75	لا يمكنني على الإطلاق
Other	6	3	24	175	208	أخرى
Some Difficulty	1	1	10	16	28	قليل من الصعوبة
Lot Difficulty	4	1	10	96	111	كثير من الصعوبة
Can't do at all	1	1	4	63	69	لا يمكنني على الإطلاق

Population (10+) with Difficulties (Disabilities can be more than 1)
by Type of Difficulty, Degree and Educational Attainment

Table No (118)

جدول رقم (118)

Type of Difficulty (Disability) and Degree	Educational Attainment الحالة التعليمية							المجموع Total	نوع الصعوبة (الإعاقة) والدرجة
	جامعي فاعلي University and above	ثانوي / دبلوم فوق الثانوي Secondary \ Post. Secondary	إعدادي / تدريب مهني Preparatory \ Vocational	ابتدائي Primary	يقرأ ويكتب / محو أمية Read and Write \ Night School	أمي Illiterate			
Total Persons	3,484	3,940	2,377	1,290	1,415	538	13,044	مجموع الأفراد ذوو الصعوبات	
Total No. of Diff.	5,254	6,868	4,128	2,488	3,551	1,860	24,149	مجموع أعداد الصعوبات	
Vision	759	901	620	429	820	335	3,864	الرؤية	
Some Difficulty	510	564	347	305	538	233	2,497	قليل من الصعوبة	
Lot Difficulty	156	231	198	95	207	85	972	كثير من الصعوبة	
Can't do at all	93	106	75	29	75	17	395	لا يمكنني على الإطلاق	
Hearing	1,102	956	570	411	585	296	3,920	السمع	
Some Difficulty	900	561	373	304	450	209	2,797	قليل من الصعوبة	
Lot Difficulty	124	260	133	69	113	74	773	كثير من الصعوبة	
Can't do at all	78	135	64	38	22	13	350	لا يمكنني على الإطلاق	
Talking	517	545	375	236	224	160	2,057	النطق	
Some Difficulty	376	272	211	165	144	91	1,259	قليل من الصعوبة	
Lot Difficulty	51	107	84	38	52	49	381	كثير من الصعوبة	
Can't do at all	90	166	80	33	28	20	417	لا يمكنني على الإطلاق	
Mobility and Movement	1,555	1,594	807	460	614	326	5,356	الحركة والتنقل	
Some Difficulty	944	608	338	262	331	173	2,656	قليل من الصعوبة	
Lot Difficulty	349	520	242	109	182	109	1,511	كثير من الصعوبة	
Can't do at all	262	466	227	89	101	44	1,189	لا يمكنني على الإطلاق	

Population (10+) with Difficulties (Disabilities can be more than 1)
by Type of Difficulty, Degree and Educational Attainment

Table No (118)

جدول رقم (118)

Type of Difficulty (Disability) and Degree	Educational Attainment الحالة التعليمية							المجموع Total	نوع الصعوبة (الإعاقة) والدرجة
	جامعي فاعلي University and above	ثانوي / دبلوم فوق الثانوي Secondary \ Post. Secondary	إعدادي / تدريب مهني Preparatory \ Vocational	ابتدائي Primary	يقرأ ويكتب / محو أمية Read and Write \ Night School	أمي Illiterate			
Remembering and Concentrating	537	1,217	766	412	593	308	3,833	التذكر والتركيز	
Some Difficulty	322	437	243	191	296	144	1,633	قليل من الصعوبة	
Lot Difficulty	91	498	360	151	213	122	1,435	كثير من الصعوبة	
Can't do at all	124	282	163	70	84	42	765	لا يمكنني على الإطلاق	
Self-Care	381	588	329	208	336	222	2,064	الاعتناء بالنفس	
Some Difficulty	206	295	174	128	190	119	1,112	قليل من الصعوبة	
Lot Difficulty	72	131	71	42	95	72	483	كثير من الصعوبة	
Can't do at all	103	162	84	38	51	31	469	لا يمكنني على الإطلاق	
Understanding amd communication	300	647	388	221	302	204	2,062	الفهم والتواصل مع الآخرين	
Some Difficulty	157	290	157	128	161	114	1,007	قليل من الصعوبة	
Lot Difficulty	55	234	155	62	96	69	671	كثير من الصعوبة	
Can't do at all	88	123	76	31	45	21	384	لا يمكنني على الإطلاق	
Other	103	420	273	111	77	9	993	أخرى	
Some Difficulty	57	64	45	11	5	3	185	قليل من الصعوبة	
Lot Difficulty	24	221	148	73	47	4	517	كثير من الصعوبة	
Can't do at all	22	135	80	27	25	2	291	لا يمكنني على الإطلاق	

Male Population (10+) with Difficulties (Disabilities can be more than 1)
by Type of Difficulty, Degree and Educational Attainment

Table No (119)

جدول رقم (119)

Type of Difficulty (Disability) and Degree	Educational Attainment الحالة التعليمية							المجموع Total	نوع الصعوبة (الإعاقة) والدرجة
	جامعي فاعلي University and above	ثانوي / دبلوم فوق الثانوي Secondary \ Post. Secondary	إعدادي / تدريب مهني Preparatory \ Vocational	ابتدائي Primary	يقرأ ويكتب / محو أمية Read and Write \ Night School	أمي Illiterate			
Total Persons	1,827	1,794	1,208	577	696	115	6,217	مجموع الأفراد ذوو الصعوبات	
Total No. of Diff.	2,715	3,058	2,097	1,137	1,700	427	11,134	مجموع أعداد الصعوبات	
Vision	391	323	275	191	387	68	1,635	الرؤية	
Some Difficulty	291	201	151	138	243	44	1,068	قليل من الصعوبة	
Lot Difficulty	74	80	92	42	102	19	409	كثير من الصعوبة	
Can't do at all	26	42	32	11	42	5	158	لا يمكنني على الإطلاق	
Hearing	702	389	272	187	285	67	1,902	السمع	
Some Difficulty	613	225	188	142	217	42	1,427	قليل من الصعوبة	
Lot Difficulty	67	111	61	35	54	21	349	كثير من الصعوبة	
Can't do at all	22	53	23	10	14	4	126	لا يمكنني على الإطلاق	
Talking	291	266	218	108	131	46	1,060	النطق	
Some Difficulty	244	128	136	73	81	22	684	قليل من الصعوبة	
Lot Difficulty	26	57	46	21	32	16	198	كثير من الصعوبة	
Can't do at all	21	81	36	14	18	8	178	لا يمكنني على الإطلاق	
Mobility and Movement	808	731	402	188	276	74	2,479	الحركة والتنقل	
Some Difficulty	489	209	161	99	131	37	1,126	قليل من الصعوبة	
Lot Difficulty	199	278	133	56	91	22	779	كثير من الصعوبة	
Can't do at all	120	244	108	33	54	15	574	لا يمكنني على الإطلاق	

Male Population (10+) with Difficulties (Disabilities can be more than 1)
by Type of Difficulty, Degree and Educational Attainment

Table No (119)

جدول رقم (119)

Type of Difficulty (Disability) and Degree	Educational Attainment الحالة التعليمية							المجموع Total	نوع الصعوبة (الإعاقة) والدرجة
	جامعي فاعلي University and above	ثانوي / دبلوم فوق الثانوي Secondary \ Post. Secondary	إعدادي / تدريب مهني Preparatory \ Vocational	ابتدائي Primary	يقرأ ويكتب / محو أمية Read and Write \ Night School	أمي Illiterate			
Remembering and Concentrating	230	586	404	201	277	65	1,763	التذكر والتركيز	
Some Difficulty	148	196	119	87	109	27	686	قليل من الصعوبة	
Lot Difficulty	49	256	215	85	125	29	759	كثير من الصعوبة	
Can't do at all	33	134	70	29	43	9	318	لا يمكنني على الإطلاق	
Self-Care	136	245	157	92	143	53	826	الاعتناء بالنفس	
Some Difficulty	72	109	87	55	76	25	424	قليل من الصعوبة	
Lot Difficulty	45	65	36	23	42	19	230	كثير من الصعوبة	
Can't do at all	19	71	34	14	25	9	172	لا يمكنني على الإطلاق	
Understanding amd communication	100	264	198	96	146	51	855	الفهم والتواصل مع الآخرين	
Some Difficulty	55	90	79	56	69	25	374	قليل من الصعوبة	
Lot Difficulty	35	129	87	28	54	17	350	كثير من الصعوبة	
Can't do at all	10	45	32	12	23	9	131	لا يمكنني على الإطلاق	
Other	57	254	171	74	55	3	614	أخرى	
Some Difficulty	34	45	33	6	3	2	123	قليل من الصعوبة	
Lot Difficulty	16	129	100	51	34	0	330	كثير من الصعوبة	
Can't do at all	7	80	38	17	18	1	161	لا يمكنني على الإطلاق	

**Female Population (10+) with Difficulties (Disabilities can be more than 1)
by Type of Difficulty, Degree and Educational Attainment**

Table No (120)

جدول رقم (120)

Type of Difficulty (Disability) and Degree	Educational Attainment الحالة التعليمية							المجموع Total	نوع الصعوبة (الإعاقة) والدرجة
	جامعي فاعلي University and above	ثانوي / دبلوم فوق الثانوي Secondary \ Post. Secondary	إعدادي / تدريب مهني Preparatory \ Vocational	ابتدائي Primary	يقرأ ويكتب / محو أمية Read and Write \ Night School	أمي Illiterate			
Total Persons	1,657	2,146	1,169	713	719	423	6,827	مجموع الأفراد ذوو الصعوبات	
Total No. of Diff.	2,539	3,810	2,031	1,351	1,851	1,433	13,015	مجموع أعداد الصعوبات	
Vision	368	578	345	238	433	267	2,229	الرؤية	
Some Difficulty	219	363	196	167	295	189	1,429	قليل من الصعوبة	
Lot Difficulty	82	151	106	53	105	66	563	كثير من الصعوبة	
Can't do at all	67	64	43	18	33	12	237	لا يمكنني على الإطلاق	
Hearing	400	567	298	224	300	229	2,018	السمع	
Some Difficulty	287	336	185	162	233	167	1,370	قليل من الصعوبة	
Lot Difficulty	57	149	72	34	59	53	424	كثير من الصعوبة	
Can't do at all	56	82	41	28	8	9	224	لا يمكنني على الإطلاق	
Talking	226	279	157	128	93	114	997	النطق	
Some Difficulty	132	144	75	92	63	69	575	قليل من الصعوبة	
Lot Difficulty	25	50	38	17	20	33	183	كثير من الصعوبة	
Can't do at all	69	85	44	19	10	12	239	لا يمكنني على الإطلاق	
Mobility and Movement	747	863	405	272	338	252	2,877	الحركة والتنقل	
Some Difficulty	455	399	177	163	200	136	1,530	قليل من الصعوبة	
Lot Difficulty	150	242	109	53	91	87	732	كثير من الصعوبة	
Can't do at all	142	222	119	56	47	29	615	لا يمكنني على الإطلاق	

**Female Population (10+) with Difficulties (Disabilities can be more than 1)
by Type of Difficulty, Degree and Educational Attainment**

Table No (120)

جدول رقم (120)

Type of Difficulty (Disability) and Degree	Educational Attainment الحالة التعليمية						المجموع Total	نوع الصعوبة (الإعاقة) والدرجة
	جامعي فاعلي University and above	ثانوي / دبلوم فوق الثانوي Secondary \ Post. Secondary	إعدادي / تدريب مهني Preparatory \ Vocational	ابتدائي Primary	يقرأ ويكتب / محو أمية Read and Write \ Night School	أمي Illiterate		
Remembering and Concentrating	307	631	362	211	316	243	2,070	التذكر والتركيز
Some Difficulty	174	241	124	104	187	117	947	قليل من الصعوبة
Lot Difficulty	42	242	145	66	88	93	676	كثير من الصعوبة
Can't do at all	91	148	93	41	41	33	447	لا يمكنني على الإطلاق
Self-Care	245	343	172	116	193	169	1,238	الاعتناء بالنفس
Some Difficulty	134	186	87	73	114	94	688	قليل من الصعوبة
Lot Difficulty	27	66	35	19	53	53	253	كثير من الصعوبة
Can't do at all	84	91	50	24	26	22	297	لا يمكنني على الإطلاق
Understanding amd communication	200	383	190	125	156	153	1,207	الفهم والتواصل مع الآخرين
Some Difficulty	102	200	78	72	92	89	633	قليل من الصعوبة
Lot Difficulty	20	105	68	34	42	52	321	كثير من الصعوبة
Can't do at all	78	78	44	19	22	12	253	لا يمكنني على الإطلاق
Other	46	166	102	37	22	6	379	أخرى
Some Difficulty	23	19	12	5	2	1	62	قليل من الصعوبة
Lot Difficulty	8	92	48	22	13	4	187	كثير من الصعوبة
Can't do at all	15	55	42	10	7	1	130	لا يمكنني على الإطلاق

**Qatari Population (10+) with Difficulties (Disabilities can be more than 1)
by Type of Difficulty, Degree and Educational Attainment**

Table No (121)

جدول رقم (121)

Type of Difficulty (Disability) and Degree	Educational Attainment الحالة التعليمية							المجموع Total	نوع الصعوبة (الإعاقة) والدرجة
	جامعي فاعلي University and above	ثانوي / دبلوم فوق الثانوي Secondary \ Post. Secondary	إعدادي / تدريب مهني Preparatory \ Vocational	ابتدائي Primary	يقرأ ويكتب / محو أمية Read and Write \ Night School	أمي Illiterate			
Total Persons	1,007	1,749	909	1,016	1,598	468	6,747	مجموع الأفراد ذوو الصعوبات	
Total No. of Diff.	1,573	2,904	1,471	1,873	3,725	1,680	13,226	مجموع أعداد الصعوبات	
Vision	228	336	188	315	769	306	2,142	الرؤية	
Some Difficulty	128	177	92	186	477	212	1,272	قليل من الصعوبة	
Lot Difficulty	72	109	79	91	215	77	643	كثير من الصعوبة	
Can't do at all	28	50	17	38	77	17	227	لا يمكنني على الإطلاق	
Hearing	288	353	163	236	554	268	1,862	السمع	
Some Difficulty	216	183	92	160	403	187	1,241	قليل من الصعوبة	
Lot Difficulty	54	122	57	62	118	70	483	كثير من الصعوبة	
Can't do at all	18	48	14	14	33	11	138	لا يمكنني على الإطلاق	
Talking	123	198	101	142	241	144	949	النطق	
Some Difficulty	77	88	48	85	141	86	525	قليل من الصعوبة	
Lot Difficulty	27	46	32	35	68	42	250	كثير من الصعوبة	
Can't do at all	19	64	21	22	32	16	174	لا يمكنني على الإطلاق	
Mobility and Movement	514	750	315	325	607	294	2,805	الحركة والتنقل	
Some Difficulty	207	194	98	139	313	152	1,103	قليل من الصعوبة	
Lot Difficulty	194	316	121	109	199	101	1,040	كثير من الصعوبة	
Can't do at all	113	240	96	77	95	41	662	لا يمكنني على الإطلاق	

**Qatari Population (10+) with Difficulties (Disabilities can be more than 1)
by Type of Difficulty, Degree and Educational Attainment**

Table No (121)

جدول رقم (121)

Type of Difficulty (Disability) and Degree	Educational Attainment الحالة التعليمية							المجموع Total	نوع الصعوبة (الإعاقة) والدرجة
	جامعي فاعلي University and above	ثانوي / دبلوم فوق الثانوي Secondary \ Post. Secondary	إعدادي / تدريب مهني Preparatory \ Vocational	ابتدائي Primary	يقرأ ويكتب / محو أمية Read and Write \ Night School	أمي Illiterate			
Remembering and Concentrating	201	555	326	372	663	278	2,395	التذكر والتركيز	
Some Difficulty	135	183	77	123	290	128	936	قليل من الصعوبة	
Lot Difficulty	41	260	195	199	283	110	1,088	كثير من الصعوبة	
Can't do at all	25	112	54	50	90	40	371	لا يمكنني على الإطلاق	
Self-Care	100	232	103	151	350	200	1,136	الاعتناء بالنفس	
Some Difficulty	50	98	47	90	200	110	595	قليل من الصعوبة	
Lot Difficulty	30	73	30	33	94	64	324	كثير من الصعوبة	
Can't do at all	20	61	26	28	56	26	217	لا يمكنني على الإطلاق	
Understanding amd communication	72	249	132	164	334	185	1,136	الفهم والتواصل مع الآخرين	
Some Difficulty	40	82	38	80	171	106	517	قليل من الصعوبة	
Lot Difficulty	18	128	76	64	114	62	462	كثير من الصعوبة	
Can't do at all	14	39	18	20	49	17	157	لا يمكنني على الإطلاق	
Other	47	231	143	168	207	5	801	أخرى	
Some Difficulty	28	36	16	7	5	1	93	قليل من الصعوبة	
Lot Difficulty	9	123	89	119	162	3	505	كثير من الصعوبة	
Can't do at all	10	72	38	42	40	1	203	لا يمكنني على الإطلاق	

Table No (122)

جدول رقم (122)

Type of Difficulty (Disability) and Degree	Educational Attainment الحالة التعليمية							المجموع Total	نوع الصعوبة (الإعاقة) والدرجة
	جامعي فاعلي University and above	ثانوي / دبلوم فوق الثانوي Secondary \ Post. Secondary	إعدادي / تدريب مهني Preparatory \ Vocational	ابتدائي Primary	يقرأ ويكتب / محو أمية Read and Write \ Night School	أمي Illiterate			
Total Persons	580	923	531	528	735	95	3,392	مجموع الأفراد ذوو الصعوبات	
Total No. of Diff.	871	1,574	851	965	1,636	363	6,260	مجموع أعداد الصعوبات	
Vision	122	153	99	153	306	59	892	الرؤية	
Some Difficulty	72	88	47	95	180	37	519	قليل من الصعوبة	
Lot Difficulty	40	40	42	39	91	17	269	كثير من الصعوبة	
Can't do at all	10	25	10	19	35	5	104	لا يمكنني على الإطلاق	
Hearing	177	161	94	119	243	57	851	السمع	
Some Difficulty	142	89	56	85	172	34	578	قليل من الصعوبة	
Lot Difficulty	27	49	29	28	53	19	205	كثير من الصعوبة	
Can't do at all	8	23	9	6	18	4	68	لا يمكنني على الإطلاق	
Talking	65	114	71	74	135	38	497	النطق	
Some Difficulty	47	49	37	44	78	19	274	قليل من الصعوبة	
Lot Difficulty	13	29	20	19	38	12	131	كثير من الصعوبة	
Can't do at all	5	36	14	11	19	7	92	لا يمكنني على الإطلاق	
Mobility and Movement	276	423	179	155	245	65	1,343	الحركة والتنقل	
Some Difficulty	102	83	51	64	110	33	443	قليل من الصعوبة	
Lot Difficulty	116	192	72	58	91	19	548	كثير من الصعوبة	
Can't do at all	58	148	56	33	44	13	352	لا يمكنني على الإطلاق	

Table No (122)

جدول رقم (122)

Type of Difficulty (Disability) and Degree	Educational Attainment الحالة التعليمية							المجموع Total	نوع الصعوبة (الإعاقة) والدرجة
	جامعي فاعلي University and above	ثانوي / دبلوم فوق الثانوي Secondary \ Post. Secondary	إعدادي / تدريب مهني Preparatory \ Vocational	ابتدائي Primary	يقرأ ويكتب / محو أمية Read and Write \ Night School	أمي Illiterate			
Remembering and Concentrating	116	309	186	195	291	57	1,154	التذكر والتركيز	
Some Difficulty	82	112	42	56	91	24	407	قليل من الصعوبة	
Lot Difficulty	22	124	118	114	158	25	561	كثير من الصعوبة	
Can't do at all	12	73	26	25	42	8	186	لا يمكنني على الإطلاق	
Self-Care	53	130	55	74	131	43	486	الاعتناء بالنفس	
Some Difficulty	28	52	25	43	73	22	243	قليل من الصعوبة	
Lot Difficulty	18	41	16	18	38	15	146	كثير من الصعوبة	
Can't do at all	7	37	14	13	20	6	97	لا يمكنني على الإطلاق	
Understanding amd communication	38	144	74	82	141	42	521	الفهم والتواصل مع الآخرين	
Some Difficulty	22	43	23	40	66	22	216	قليل من الصعوبة	
Lot Difficulty	12	79	42	31	56	14	234	كثير من الصعوبة	
Can't do at all	4	22	9	11	19	6	71	لا يمكنني على الإطلاق	
Other	24	140	93	113	144	2	516	أخرى	
Some Difficulty	16	27	12	6	3	1	65	قليل من الصعوبة	
Lot Difficulty	7	70	61	83	116	0	337	كثير من الصعوبة	
Can't do at all	1	43	20	24	25	1	114	لا يمكنني على الإطلاق	

**Qatari Female Population (10+) with Difficulties (Disabilities can be more than 1)
by Type of Difficulty, Degree and Educational Attainment**

Table No (123)

جدول رقم (123)

Type of Difficulty (Disability) and Degree	Educational Attainment الحالة التعليمية							المجموع Total	نوع الصعوبة (الإعاقة) والدرجة
	جامعي فاعلي University and above	ثانوي / دبلوم فوق الثانوي Secondary \ Post. Secondary	إعدادي / تدريب مهني Preparatory \ Vocational	ابتدائي Primary	يقرأ ويكتب / محو أمية Read and Write \ Night School	أمي Illiterate			
Total Persons	427	826	378	488	863	373	3,355	مجموع الأفراد ذوو الصعوبات	
Total No. of Diff.	702	1,330	620	908	2,089	1,317	6,966	مجموع أعداد الصعوبات	
Vision	106	183	89	162	463	247	1,250	الرؤية	
Some Difficulty	56	89	45	91	297	175	753	قليل من الصعوبة	
Lot Difficulty	32	69	37	52	124	60	374	كثير من الصعوبة	
Can't do at all	18	25	7	19	42	12	123	لا يمكنني على الإطلاق	
Hearing	111	192	69	117	311	211	1,011	السمع	
Some Difficulty	74	94	36	75	231	153	663	قليل من الصعوبة	
Lot Difficulty	27	73	28	34	65	51	278	كثير من الصعوبة	
Can't do at all	10	25	5	8	15	7	70	لا يمكنني على الإطلاق	
Talking	58	84	30	68	106	106	452	النطق	
Some Difficulty	30	39	11	41	63	67	251	قليل من الصعوبة	
Lot Difficulty	14	17	12	16	30	30	119	كثير من الصعوبة	
Can't do at all	14	28	7	11	13	9	82	لا يمكنني على الإطلاق	
Mobility and Movement	238	327	136	170	362	229	1,462	الحركة والتنقل	
Some Difficulty	105	111	47	75	203	119	660	قليل من الصعوبة	
Lot Difficulty	78	124	49	51	108	82	492	كثير من الصعوبة	
Can't do at all	55	92	40	44	51	28	310	لا يمكنني على الإطلاق	

Qatari Female Population (10+) with Difficulties (Disabilities can be more than 1)
by Type of Difficulty, Degree and Educational Attainment

Table No (123)

جدول رقم (123)

Type of Difficulty (Disability) and Degree	Educational Attainment الحالة التعليمية							المجموع Total	نوع الصعوبة (الإعاقة) والدرجة
	جامعي فاعلي University and above	ثانوي / دبلوم فوق الثانوي Secondary \ Post. Secondary	إعدادي / تدريب مهني Preparatory \ Vocational	ابتدائي Primary	يقرأ ويكتب / محو أمية Read and Write \ Night School	أمي Illiterate			
Remembering and Concentrating	85	246	140	177	372	221	1,241	التذكر والتركيز	
Some Difficulty	53	71	35	67	199	104	529	قليل من الصعوبة	
Lot Difficulty	19	136	77	85	125	85	527	كثير من الصعوبة	
Can't do at all	13	39	28	25	48	32	185	لا يمكنني على الإطلاق	
Self-Care	47	102	48	77	219	157	650	الاعتناء بالنفس	
Some Difficulty	22	46	22	47	127	88	352	قليل من الصعوبة	
Lot Difficulty	12	32	14	15	56	49	178	كثير من الصعوبة	
Can't do at all	13	24	12	15	36	20	120	لا يمكنني على الإطلاق	
Understanding amd communication	34	105	58	82	193	143	615	الفهم والتواصل مع الآخرين	
Some Difficulty	18	39	15	40	105	84	301	قليل من الصعوبة	
Lot Difficulty	6	49	34	33	58	48	228	كثير من الصعوبة	
Can't do at all	10	17	9	9	30	11	86	لا يمكنني على الإطلاق	
Other	23	91	50	55	63	3	285	أخرى	
Some Difficulty	12	9	4	1	2	0	28	قليل من الصعوبة	
Lot Difficulty	2	53	28	36	46	3	168	كثير من الصعوبة	
Can't do at all	9	29	18	18	15	0	89	لا يمكنني على الإطلاق	

Table No (124)

جدول رقم (124)

Type of Difficulty (Disability) and Degree	Educational Attainment الحالة التعليمية							المجموع Total	نوع الصعوبة (الإعاقة) والدرجة
	جامعي فاعلي University and above	ثانوي / دبلوم فوق الثانوي Secondary \ Post. Secondary	إعدادي / تدريب مهني Preparatory \ Vocational	ابتدائي Primary	يقرأ ويكتب / محو أمية Read and Write \ Night School	أمي Illiterate			
Total Persons	2,477	2,191	1,468	1,832	618	72	8,658	مجموع الأفراد ذوو الصعوبات	
Total No. of Diff.	3,681	3,964	2,657	3,306	1,165	189	14,962	مجموع أعداد الصعوبات	
Vision	531	565	432	388	164	29	2,109	الرؤية	
Some Difficulty	382	387	255	189	86	21	1,320	قليل من الصعوبة	
Lot Difficulty	84	122	119	119	50	8	502	كثير من الصعوبة	
Can't do at all	65	56	58	80	28	0	287	لا يمكنني على الإطلاق	
Hearing	814	603	407	411	135	29	2,399	السمع	
Some Difficulty	684	378	281	250	82	23	1,698	قليل من الصعوبة	
Lot Difficulty	70	138	76	79	34	4	401	كثير من الصعوبة	
Can't do at all	60	87	50	82	19	2	300	لا يمكنني على الإطلاق	
Talking	394	347	274	403	130	17	1,565	النطق	
Some Difficulty	299	184	163	220	73	5	944	قليل من الصعوبة	
Lot Difficulty	24	61	52	74	31	7	249	كثير من الصعوبة	
Can't do at all	71	102	59	109	26	5	372	لا يمكنني على الإطلاق	
Mobility and Movement	1,041	844	492	521	173	33	3,104	الحركة والتنقل	
Some Difficulty	737	414	240	229	76	21	1,717	قليل من الصعوبة	
Lot Difficulty	155	204	121	138	51	8	677	كثير من الصعوبة	
Can't do at all	149	226	131	154	46	4	710	لا يمكنني على الإطلاق	

Non-Qatari Population (10+) with Difficulties (Disabilities can be more than 1)
by Type of Difficulty, Degree and Educational Attainment

Table No (124)

جدول رقم (124)

Type of Difficulty (Disability) and Degree	Educational Attainment الحالة التعليمية							المجموع Total	نوع الصعوبة (الإعاقة) والدرجة
	جامعي فاعلي University and above	ثانوي / دبلوم فوق الثانوي Secondary \ Post. Secondary	إعدادي / تدريب مهني Preparatory \ Vocational	ابتدائي Primary	يقرأ ويكتب / محو أمية Read and Write \ Night School	أمي Illiterate			
Remembering and Concentrating	336	662	440	600	220	31	2,289	التذكر والتركيز	
Some Difficulty	187	254	166	193	80	16	896	قليل من الصعوبة	
Lot Difficulty	50	238	165	289	96	13	851	كثير من الصعوبة	
Can't do at all	99	170	109	118	44	2	542	لا يمكنني على الإطلاق	
Self-Care	281	356	226	303	103	24	1,293	الاعتناء بالنفس	
Some Difficulty	156	197	127	156	61	10	707	قليل من الصعوبة	
Lot Difficulty	42	58	41	61	20	8	230	كثير من الصعوبة	
Can't do at all	83	101	58	86	22	6	356	لا يمكنني على الإطلاق	
Understanding amd communication	228	398	256	381	120	21	1,404	الفهم والتواصل مع الآخرين	
Some Difficulty	117	208	119	158	63	9	674	قليل من الصعوبة	
Lot Difficulty	37	106	79	135	35	7	399	كثير من الصعوبة	
Can't do at all	74	84	58	88	22	5	331	لا يمكنني على الإطلاق	
Other	56	189	130	299	120	5	799	أخرى	
Some Difficulty	29	28	29	18	4	2	110	قليل من الصعوبة	
Lot Difficulty	15	98	59	211	99	2	484	كثير من الصعوبة	
Can't do at all	12	63	42	70	17	1	205	لا يمكنني على الإطلاق	

Non-Qatari Male Population (10+) with Difficulties (Disabilities can be more than 1)
by Type of Difficulty, Degree and Educational Attainment

Table No (125)

جدول رقم (125)

Type of Difficulty (Disability) and Degree	Educational Attainment الحالة التعليمية							المجموع Total	نوع الصعوبة (الإعاقة) والدرجة
	جامعي فاعلي University and above	ثانوي / دبلوم فوق الثانوي Secondary \ Post. Secondary	إعدادي / تدريب مهني Preparatory \ Vocational	ابتدائي Primary	يقرأ ويكتب / محو أمية Read and Write \ Night School	أمي Illiterate			
Total Persons	1,247	871	677	769	594	22	4,180	مجموع الأفراد ذوو الصعوبات	
Total No. of Diff.	1,844	1,484	1,246	1,440	1,128	73	7,215	مجموع أعداد الصعوبات	
Vision	269	170	176	136	160	9	920	الرؤية	
Some Difficulty	219	113	104	67	82	7	592	قليل من الصعوبة	
Lot Difficulty	34	40	50	44	50	2	220	كثير من الصعوبة	
Can't do at all	16	17	22	25	28	0	108	لا يمكنني على الإطلاق	
Hearing	525	228	178	160	125	11	1,227	السمع	
Some Difficulty	471	136	132	97	72	9	917	قليل من الصعوبة	
Lot Difficulty	40	62	32	40	34	2	210	كثير من الصعوبة	
Can't do at all	14	30	14	23	19	0	100	لا يمكنني على الإطلاق	
Talking	226	152	147	184	124	9	842	النطق	
Some Difficulty	197	79	99	94	67	3	539	قليل من الصعوبة	
Lot Difficulty	13	28	26	46	31	4	148	كثير من الصعوبة	
Can't do at all	16	45	22	44	26	2	155	لا يمكنني على الإطلاق	
Mobility and Movement	532	308	223	205	162	10	1,440	الحركة والتنقل	
Some Difficulty	387	126	110	87	68	4	782	قليل من الصعوبة	
Lot Difficulty	83	86	61	61	51	3	345	كثير من الصعوبة	
Can't do at all	62	96	52	57	43	3	313	لا يمكنني على الإطلاق	

ديسمبر 2020 December 2020

Non-Qatari Male Population (10+) with Difficulties (Disabilities can be more than 1)
by Type of Difficulty, Degree and Educational Attainment

Table No (125)

جدول رقم (125)

Type of Difficulty (Disability) and Degree	Educational Attainment الحالة التعليمية							المجموع Total	نوع الصعوبة (الإعاقة) والدرجة
	جامعي فاعلي University and above	ثانوي / دبلوم فوق الثانوي Secondary \ Post. Secondary	إعدادي / تدريب مهني Preparatory \ Vocational	ابتدائي Primary	يقرأ ويكتب / محو أمية Read and Write \ Night School	أمي Illiterate			
Remembering and Concentrating	114	277	218	284	218	9	1,120	التذكر والتركيز	
Some Difficulty	66	84	77	81	78	3	389	قليل من الصعوبة	
Lot Difficulty	27	132	97	154	96	5	511	كثير من الصعوبة	
Can't do at all	21	61	44	49	44	1	220	لا يمكنني على الإطلاق	
Self-Care	83	115	102	134	101	12	547	الاعتناء بالنفس	
Some Difficulty	44	57	62	69	59	4	295	قليل من الصعوبة	
Lot Difficulty	27	24	20	32	20	4	127	كثير من الصعوبة	
Can't do at all	12	34	20	33	22	4	125	لا يمكنني على الإطلاق	
Understanding amd communication	62	120	124	167	118	11	602	الفهم والتواصل مع الآخرين	
Some Difficulty	33	47	56	72	61	4	273	قليل من الصعوبة	
Lot Difficulty	23	50	45	62	35	3	218	كثير من الصعوبة	
Can't do at all	6	23	23	33	22	4	111	لا يمكنني على الإطلاق	
Other	33	114	78	170	120	2	517	أخرى	
Some Difficulty	18	18	21	11	4	1	73	قليل من الصعوبة	
Lot Difficulty	9	59	39	119	99	1	326	كثير من الصعوبة	
Can't do at all	6	37	18	40	17	0	118	لا يمكنني على الإطلاق	

Table No (126)

جدول رقم (126)

Type of Difficulty (Disability) and Degree	Educational Attainment الحالة التعليمية							المجموع Total	نوع الصعوبة (الإعاقة) والدرجة
	جامعي فاعلي University and above	ثانوي / دبلوم فوق الثانوي Secondary \ Post. Secondary	إعدادي / تدريب مهني Preparatory \ Vocational	ابتدائي Primary	يقرأ ويكتب / محو أمية Read and Write \ Night School	أمي Illiterate			
Total Persons	1,230	1,320	791	1,063	24	50	4,478	مجموع الأفراد ذوو الصعوبات	
Total No. of Diff.	1,837	2,480	1,411	1,866	37	116	7,747	مجموع أعداد الصعوبات	
Vision	262	395	256	252	4	20	1,189	الرؤية	
Some Difficulty	163	274	151	122	4	14	728	قليل من الصعوبة	
Lot Difficulty	50	82	69	75	0	6	282	كثير من الصعوبة	
Can't do at all	49	39	36	55	0	0	179	لا يمكنني على الإطلاق	
Hearing	289	375	229	251	10	18	1,172	السمع	
Some Difficulty	213	242	149	153	10	14	781	قليل من الصعوبة	
Lot Difficulty	30	76	44	39	0	2	191	كثير من الصعوبة	
Can't do at all	46	57	36	59	0	2	200	لا يمكنني على الإطلاق	
Talking	168	195	127	219	6	8	723	النطق	
Some Difficulty	102	105	64	126	6	2	405	قليل من الصعوبة	
Lot Difficulty	11	33	26	28	0	3	101	كثير من الصعوبة	
Can't do at all	55	57	37	65	0	3	217	لا يمكنني على الإطلاق	
Mobility and Movement	509	536	269	316	11	23	1,664	الحركة والتنقل	
Some Difficulty	350	288	130	142	8	17	935	قليل من الصعوبة	
Lot Difficulty	72	118	60	77	0	5	332	كثير من الصعوبة	
Can't do at all	87	130	79	97	3	1	397	لا يمكنني على الإطلاق	

Table No (126)

جدول رقم (126)

Type of Difficulty (Disability) and Degree	Educational Attainment الحالة التعليمية							المجموع Total	نوع الصعوبة (الإعاقة) والدرجة
	جامعي فاعلي University and above	ثانوي / دبلوم فوق الثانوي Secondary \ Post. Secondary	إعدادي / تدريب مهني Preparatory \ Vocational	ابتدائي Primary	يقرأ ويكتب / محو أمية Read and Write \ Night School	أمي Illiterate			
Remembering and Concentrating	222	385	222	316	2	22	1,169	التذكر والتركيز	
Some Difficulty	121	170	89	112	2	13	507	قليل من الصعوبة	
Lot Difficulty	23	106	68	135	0	8	340	كثير من الصعوبة	
Can't do at all	78	109	65	69	0	1	322	لا يمكنني على الإطلاق	
Self-Care	198	241	124	169	2	12	746	الاعتناء بالنفس	
Some Difficulty	112	140	65	87	2	6	412	قليل من الصعوبة	
Lot Difficulty	15	34	21	29	0	4	103	كثير من الصعوبة	
Can't do at all	71	67	38	53	0	2	231	لا يمكنني على الإطلاق	
Understanding amd communication	166	278	132	214	2	10	802	الفهم والتواصل مع الآخرين	
Some Difficulty	84	161	63	86	2	5	401	قليل من الصعوبة	
Lot Difficulty	14	56	34	73	0	4	181	كثير من الصعوبة	
Can't do at all	68	61	35	55	0	1	220	لا يمكنني على الإطلاق	
Other	23	75	52	129	0	3	282	أخرى	
Some Difficulty	11	10	8	7	0	1	37	قليل من الصعوبة	
Lot Difficulty	6	39	20	92	0	1	158	كثير من الصعوبة	
Can't do at all	6	26	24	30	0	1	87	لا يمكنني على الإطلاق	

ديسمبر 2020 December 2020

Population (15+) with Difficulties (Disabilities can be more than 1),
by Type of Difficulty, Degree and Relationship to Work Force

Table No (127)

جدول رقم (127)

Type of Difficulty (Disability) and Degree	العلاقة بقوة العمل Relationship to Work Force										نوع الصعوبة (الإعاقة) والدرجة
	لا يبحث عن عمل Not Seeking Work	عاجز عن العمل Unable to work	متقاعد Retired	متفرغة لأعمال المنزل Homemaker	طالب متفرغ للدراسة Student	متعطل لم يسبق له العمل UnEmployed never worked before	متعطل سبق له العمل UnEmployed worked before	متدرب براتب Paid Trainee	مشتغل Employed	المجموع Total	
Total Persons	913	2,192	1,455	2,860	2,179	108	53	10	3,274	13,044	مجموع الأفراد ذوو الصعوبات
Total No. of Diff.	1,898	5,178	3,503	5,510	3,416	144	89	21	4,390	24,149	مجموع أعداد الصعوبات
Vision	389	721	747	1,049	467	19	15	2	455	3,864	الرؤية
Some Difficulty	299	413	532	714	96	9	15	2	417	2,497	قليل من الصعوبة
Lot Difficulty	65	225	173	230	247	8	0	0	24	972	كثير من الصعوبة
Can't do at all	25	83	42	105	124	2	0	0	14	395	لا يمكنني على الإطلاق
Hearing	276	543	602	865	380	17	15	2	1,220	3,920	السمع
Some Difficulty	207	302	447	611	152	6	15	2	1,055	2,797	قليل من الصعوبة
Lot Difficulty	54	182	121	146	144	9	0	0	117	773	كثير من الصعوبة
Can't do at all	15	59	34	108	84	2	0	0	48	350	لا يمكنني على الإطلاق
Talking	115	400	256	390	305	4	6	2	579	2,057	النطق
Some Difficulty	65	175	163	217	134	2	6	2	495	1,259	قليل من الصعوبة
Lot Difficulty	27	130	56	60	81	0	0	0	27	381	كثير من الصعوبة
Can't do at all	23	95	37	113	90	2	0	0	57	417	لا يمكنني على الإطلاق
Mobility and Movement	395	1,011	724	1,146	581	32	20	5	1,442	5,356	الحركة والتنقل
Some Difficulty	244	274	325	674	178	14	20	5	922	2,656	قليل من الصعوبة
Lot Difficulty	105	410	249	233	185	10	0	0	319	1,511	كثير من الصعوبة
Can't do at all	46	327	150	239	218	8	0	0	201	1,189	لا يمكنني على الإطلاق

ديسمبر 2020

Population (15+) with Difficulties (Disabilities can be more than 1),
by Type of Difficulty, Degree and Relationship to Work Force

Table No (127)

جدول رقم (127)

Type of Difficulty (Disability) and Degree	العلاقة بقوة العمل Relationship to Work Force										نوع الصعوبة (الإعاقة) والدرجة
	لا يبحث عن عمل Not Seeking Work	عاجز عن العمل Unable to work	متقاعد Retired	متفرغة لأعمال المنزل Homemaker	طالب متفرغ للدراسة Student	متعطل لم يسبق له العمل UnEmployed never worked before	متعطل سبق له العمل UnEmployed worked before	متدرب براتب Paid Trainee	مشتغل Employed	المجموع Total	
Remembering and Concentrating	316	1,036	515	881	702	30	14	4	335	3,833	التذكر والتركيز
Some Difficulty	142	238	265	453	172	10	14	4	335	1,633	قليل من الصعوبة
Lot Difficulty	121	553	176	202	363	20	0	0	0	1,435	كثير من الصعوبة
Can't do at all	53	245	74	226	167	0	0	0	0	765	لا يمكنني على الإطلاق
Self-Care	185	521	345	588	273	10	11	3	128	2,064	الاعتناء بالنفس
Some Difficulty	110	198	185	329	139	9	11	3	128	1,112	قليل من الصعوبة
Lot Difficulty	41	198	102	96	45	1	0	0	0	483	كثير من الصعوبة
Can't do at all	34	125	58	163	89	0	0	0	0	469	لا يمكنني على الإطلاق
Understanding amd communication	156	572	280	539	371	21	5	2	116	2,062	الفهم والتواصل مع الآخرين
Some Difficulty	82	185	164	299	142	12	5	2	116	1,007	قليل من الصعوبة
Lot Difficulty	48	304	75	89	146	9	0	0	0	671	كثير من الصعوبة
Can't do at all	26	83	41	151	83	0	0	0	0	384	لا يمكنني على الإطلاق
Other	66	374	34	52	337	11	3	1	115	993	أخرى
Some Difficulty	6	10	6	21	29	2	3	1	107	185	قليل من الصعوبة
Lot Difficulty	40	207	20	19	215	9	0	0	7	517	كثير من الصعوبة
Can't do at all	20	157	8	12	93	0	0	0	1	291	لا يمكنني على الإطلاق

ديسمبر 2020 December 2020

Male Population (15+) with Difficulties (Disabilities can be more than 1),
by Type of Difficulty, Degree and Relationship to Work Force

Table No (128)

جدول رقم (128)

Type of Difficulty (Disability) and Degree	العلاقة بقوة العمل Relationship to Work Force									نوع الصعوبة (الإعاقة) والدرجة
	لا يبحث عن عمل Not Seeking Work	عاجز عن العمل Unable to work	متقاعد Retired	طالب متفرغ للدراسة Student	متعطل لم يسبق له العمل UnEmployed never worked before	متعطل سبق له العمل UnEmployed worked before	متدرب براتب Paid Trainee	مشتغل Employed	المجموع Total	
Total Persons	442	1,158	1,064	1,242	65	19	7	2,220	6,217	مجموع الأفراد ذوو الصعوبات
Total No. of Diff.	944	2,564	2,576	2,004	89	33	15	2,909	11,134	مجموع أعداد الصعوبات
Vision	204	325	563	241	5	7	1	289	1,635	الرؤية
Some Difficulty	155	181	396	58	0	7	1	270	1,068	قليل من الصعوبة
Lot Difficulty	38	97	135	122	3	0	0	14	409	كثير من الصعوبة
Can't do at all	11	47	32	61	2	0	0	5	158	لا يمكنني على الإطلاق
Hearing	146	242	455	198	10	5	2	844	1,902	السمع
Some Difficulty	112	127	345	83	3	5	2	750	1,427	قليل من الصعوبة
Lot Difficulty	26	82	84	79	7	0	0	71	349	كثير من الصعوبة
Can't do at all	8	33	26	36	0	0	0	23	126	لا يمكنني على الإطلاق
Talking	68	199	197	193	3	3	2	395	1,060	التنطق
Some Difficulty	40	82	124	90	2	3	2	341	684	قليل من الصعوبة
Lot Difficulty	15	64	43	57	0	0	0	19	198	كثير من الصعوبة
Can't do at all	13	53	30	46	1	0	0	35	178	لا يمكنني على الإطلاق
Mobility and Movement	168	490	500	340	17	4	2	958	2,479	الحركة والتنقل
Some Difficulty	95	116	210	110	5	4	2	584	1,126	قليل من الصعوبة
Lot Difficulty	48	193	178	118	5	0	0	237	779	كثير من الصعوبة
Can't do at all	25	181	112	112	7	0	0	137	574	لا يمكنني على الإطلاق

ديسمبر 2020

Male Population (15+) with Difficulties (Disabilities can be more than 1),
by Type of Difficulty, Degree and Relationship to Work Force

Table No (128)

جدول رقم (128)

Type of Difficulty (Disability) and Degree	Relationship to Work Force العلاقة بقوة العمل									المجموع Total	نوع الصعوبة (الإعاقة) والدرجة
	لا يبحث عن عمل Not Seeking Work	عاجز عن العمل Unable to work	متقاعد Retired	طالب متفرغ للدراسة Student	متعطل لم يسبق له العمل UnEmployed never worked before	متعطل سبق له العمل UnEmployed worked before	متدرب براتب Paid Trainee	مشتغل Employed			
Remembering and Concentrating	162	543	382	422	23	7	3	221	1,763	التذكر والتركيز	
Some Difficulty	69	99	177	103	7	7	3	221	686	قليل من الصعوبة	
Lot Difficulty	64	306	143	230	16	0	0	0	759	كثير من الصعوبة	
Can't do at all	29	138	62	89	0	0	0	0	318	لا يمكنني على الإطلاق	
Self-Care	82	249	249	164	8	4	2	68	826	الاعتناء بالنفس	
Some Difficulty	44	84	126	89	7	4	2	68	424	قليل من الصعوبة	
Lot Difficulty	21	99	83	26	1	0	0	0	230	كثير من الصعوبة	
Can't do at all	17	66	40	49	0	0	0	0	172	لا يمكنني على الإطلاق	
Understanding amd communication	76	283	205	222	14	2	2	51	855	الفهم والتواصل مع الآخرين	
Some Difficulty	34	76	110	92	7	2	2	51	374	قليل من الصعوبة	
Lot Difficulty	28	166	64	85	7	0	0	0	350	كثير من الصعوبة	
Can't do at all	14	41	31	45	0	0	0	0	131	لا يمكنني على الإطلاق	
Other	38	233	25	224	9	1	1	83	614	أخرى	
Some Difficulty	5	10	5	24	1	1	1	76	123	قليل من الصعوبة	
Lot Difficulty	23	134	17	142	8	0	0	6	330	كثير من الصعوبة	
Can't do at all	10	89	3	58	0	0	0	1	161	لا يمكنني على الإطلاق	

ديسمبر 2020 December 2020

Female Population (15+) with Difficulties (Disabilities can be more than 1),
by Type of Difficulty, Degree and Relationship to Work Force

Table No (129)

جدول رقم (129)

Type of Difficulty (Disability) and Degree	العلاقة بقوة العمل Relationship to Work Force										نوع الصعوبة (الإعاقة) والدرجة
	لا يبحث عن عمل Not Seeking Work	عاجز عن العمل Unable to work	متقاعد Retired	متفرغة لأعمال المنزل Homemaker	طالب متفرغ للدراسة Student	متعطّل لم يسبق له العمل UnEmployed never worked before	متعطّل سبق له العمل UnEmployed worked before	متدرب براتب Paid Trainee	مشتغل Employed	المجموع Total	
Total Persons	471	1,034	391	2,860	937	43	34	3	1,054	6,827	مجموع الأفراد ذوو الصعوبات
Total No. of Diff.	954	2,614	927	5,510	1,412	55	56	6	1,481	13,015	مجموع أعداد الصعوبات
Vision	185	396	184	1,049	226	14	8	1	166	2,229	الرؤية
Some Difficulty	144	232	136	714	38	9	8	1	147	1,429	قليل من الصعوبة
Lot Difficulty	27	128	38	230	125	5	0	0	10	563	كثير من الصعوبة
Can't do at all	14	36	10	105	63	0	0	0	9	237	لا يمكنني على الإطلاق
Hearing	130	301	147	865	182	7	10	0	376	2,018	السمع
Some Difficulty	95	175	102	611	69	3	10	0	305	1,370	قليل من الصعوبة
Lot Difficulty	28	100	37	146	65	2	0	0	46	424	كثير من الصعوبة
Can't do at all	7	26	8	108	48	2	0	0	25	224	لا يمكنني على الإطلاق
Talking	47	201	59	390	112	1	3	0	184	997	النطق
Some Difficulty	25	93	39	217	44	0	3	0	154	575	قليل من الصعوبة
Lot Difficulty	12	66	13	60	24	0	0	0	8	183	كثير من الصعوبة
Can't do at all	10	42	7	113	44	1	0	0	22	239	لا يمكنني على الإطلاق
Mobility and Movement	227	521	224	1,146	241	15	16	3	484	2,877	الحركة والتنقل
Some Difficulty	149	158	115	674	68	9	16	3	338	1,530	قليل من الصعوبة
Lot Difficulty	57	217	71	233	67	5	0	0	82	732	كثير من الصعوبة
Can't do at all	21	146	38	239	106	1	0	0	64	615	لا يمكنني على الإطلاق

ديسمبر 2020

Female Population (15+) with Difficulties (Disabilities can be more than 1),
by Type of Difficulty, Degree and Relationship to Work Force

Table No (129)

جدول رقم (129)

Type of Difficulty (Disability) and Degree	العلاقة بقوة العمل Relationship to Work Force										نوع الصعوبة (الإعاقة) والدرجة
	لا يبحث عن عمل Not Seeking Work	عاجز عن العمل Unable to work	متقاعد Retired	متفرغة لأعمال المنزل Homemaker	طالب متفرغ للدراسة Student	متعطل لم يسبق له العمل UnEmployed never worked before	متعطل سبق له العمل UnEmployed worked before	متدرب براتب Paid Trainee	مشتغل Employed	المجموع Total	
Remembering and Concentrating	154	493	133	881	280	7	7	1	114	2,070	التذكر والتركيز
Some Difficulty	73	139	88	453	69	3	7	1	114	947	قليل من الصعوبة
Lot Difficulty	57	247	33	202	133	4	0	0	0	676	كثير من الصعوبة
Can't do at all	24	107	12	226	78	0	0	0	0	447	لا يمكنني على الإطلاق
Self-Care	103	272	96	588	109	2	7	1	60	1,238	الاعتناء بالنفس
Some Difficulty	66	114	59	329	50	2	7	1	60	688	قليل من الصعوبة
Lot Difficulty	20	99	19	96	19	0	0	0	0	253	كثير من الصعوبة
Can't do at all	17	59	18	163	40	0	0	0	0	297	لا يمكنني على الإطلاق
Understanding amd communication	80	289	75	539	149	7	3	0	65	1,207	الفهم والتواصل مع الآخرين
Some Difficulty	48	109	54	299	50	5	3	0	65	633	قليل من الصعوبة
Lot Difficulty	20	138	11	89	61	2	0	0	0	321	كثير من الصعوبة
Can't do at all	12	42	10	151	38	0	0	0	0	253	لا يمكنني على الإطلاق
Other	28	141	9	52	113	2	2	0	32	379	أخرى
Some Difficulty	1	0	1	21	5	1	2	0	31	62	قليل من الصعوبة
Lot Difficulty	17	73	3	19	73	1	0	0	1	187	كثير من الصعوبة
Can't do at all	10	68	5	12	35	0	0	0	0	130	لا يمكنني على الإطلاق

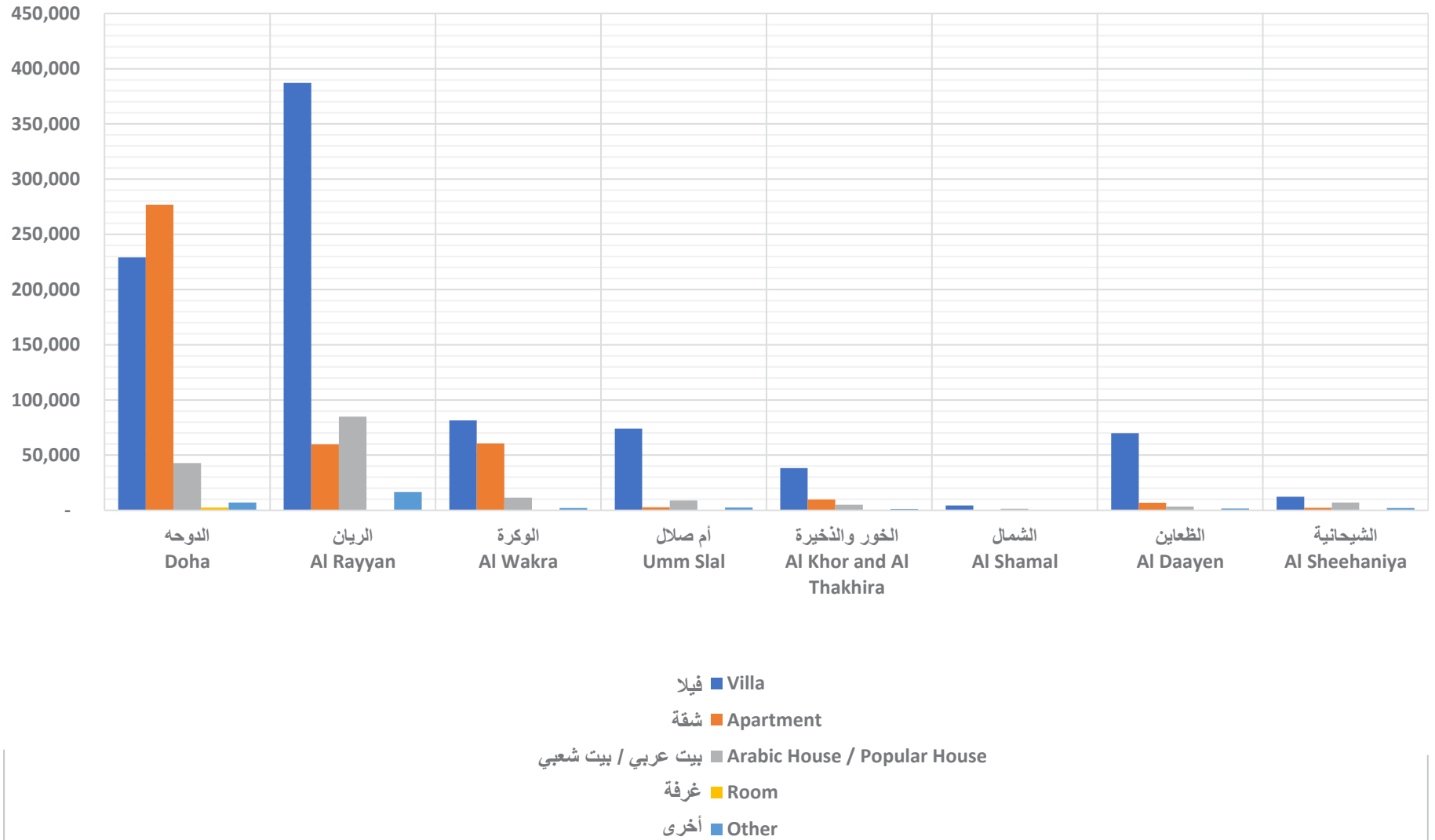
الوحدات السكنية
Housing Units

Table No (130)

جدول رقم (130)

Municipality	Type of Housing Unit نوع الوحدة السكنية					مجموع الأفراد بالأسر Total of Individuals in Households	البلدية
	أخرى Other	غرفة Room	بيت عربي بيت شعبي Arabic House Popular House	شقة Apartment	فيلا Villa		
Total of Individuals in Households	33,292	2,693	165,082	419,396	896,502	1,516,965	مجموع الأفراد بالأسر
Doha	7,101	2,611	42,710	276,950	229,164	558,536	الدوحة
Al Rayyan	16,715	0	84,893	59,833	387,071	548,512	الريان
Al Wakra	2,044	0	11,323	60,491	81,544	155,402	الوكرة
Umm Slal	2,473	0	9,021	2,680	73,870	88,044	أم صلال
Al Khor and Al Thakhira	1,120	0	4,994	9,899	38,261	54,274	الخور والذخيرة
Al Shamal	158	0	1,519	203	4,340	6,220	الشمال
Al Daayen	1,552	82	3,559	6,958	69,994	82,145	الظعائن
Al Sheehaniya	2,129	0	7,063	2,382	12,258	23,832	الشيحانية

Household Persons, by Type of Housing Unit and Municipality



Graph No. (31)

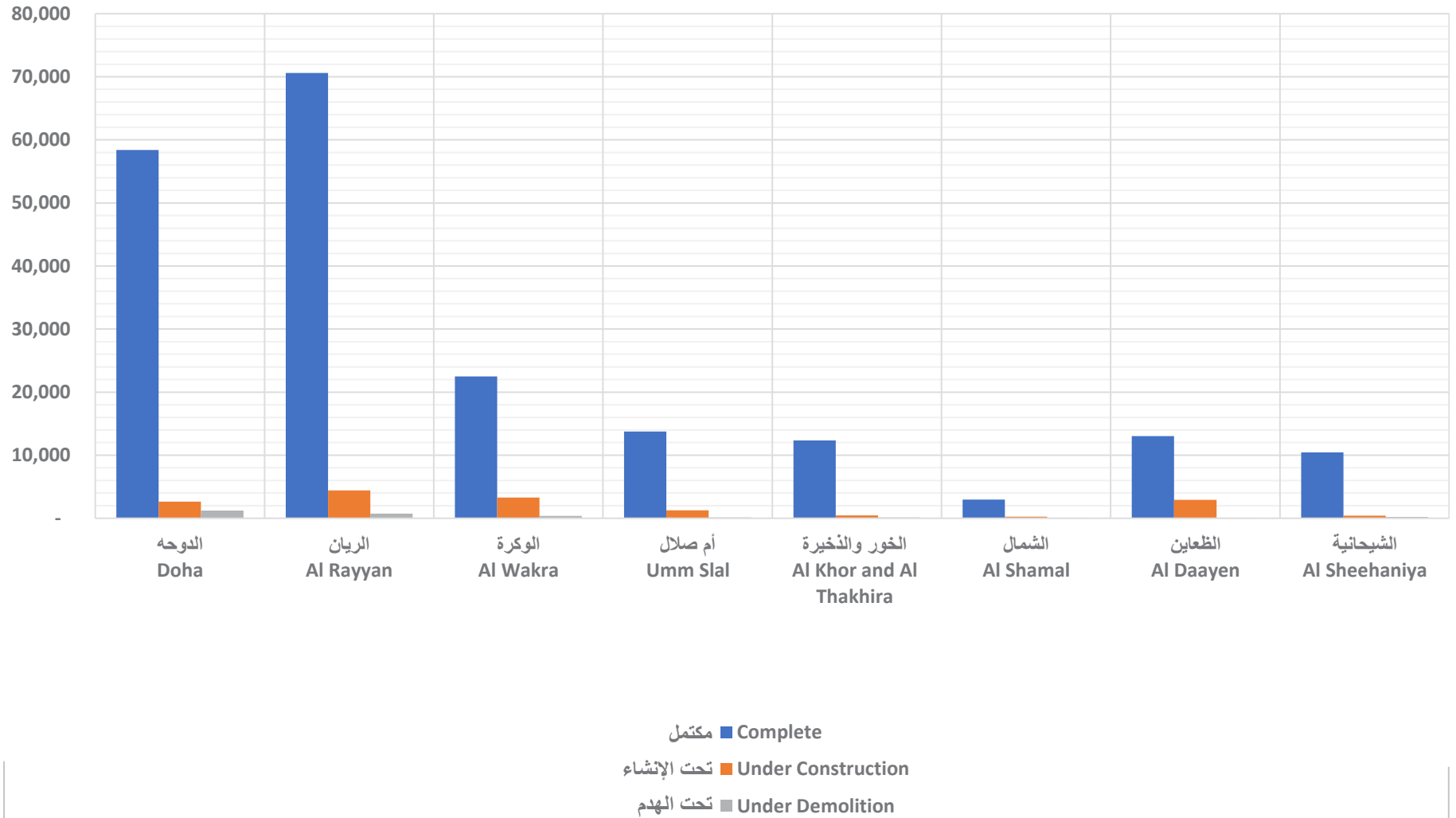
شكل رقم (31)

Table No (131)

جدول رقم (131)

Municipality	Census Buildings Status حالة المبنى التعدادية				البلدية
	تحت الهدم Under Demolition	تحت التشييد Under Construction	مكتمل Complete	المجموع Total	
Total	2,984	15,661	204,056	222,701	المجموع
Doha	1,204	2,621	58,410	62,235	الدوحة
Al Rayyan	751	4,425	70,624	75,800	الريان
Al Wakra	367	3,275	22,511	26,153	الوكرة
Umm Slal	129	1,273	13,741	15,143	أم صلال
Al Khor and Al Thakhira	120	476	12,343	12,939	الخور والذخيرة
Al Shamal	77	254	2,961	3,292	الشمال
Al Daayen	111	2,938	13,040	16,089	الظعابن
Al Sheehaniya	225	399	10,426	11,050	الشيحانية

المباني حسب حالة المبنى والبلدية
December 2020 ديسمبر
Buildings by Building Status and Municipality



Graph No. (32)

شكل رقم (32)

المباني حسب حالة المبنى والمنطقة
ديسمبر 2020 ديسمبر
Buildings by Building Status and Zone

Table No (132)

جدول رقم (132)

Zone No.	Zone	Census Buildings Status حالة المبنى التعدادية				المنطقة	رقم المنطقة
		تحت الهدم Under demolition	تحت التشييد Under Construction	مكتمل Complete	المجموع Total		
	Total	2,984	15,661	204,056	222,701	المجموع	
1	Al Jasra	0	0	503	503	الجزيرة	1
2	Al Bidda	0	0	8	8	البدع	2
3	Fereej Mohammed Bin Jasim / Mushaireb	0	12	67	79	فريج محمد بن جاسم / مشيرب	3
4	Mushaireb	142	4	204	350	مشيرب	4
5	Al Najada / Brahat Al Jufairy / Fereej Al Asmakh	27	2	160	189	النجادة / براحة الجفيري / فريج الأصمخ	5
6	Old Al Ghanim	15	16	114	145	الغانم العتيق	6
7	Al Souq	3	0	56	59	السوق	7
12	Al Bidda	0	3	127	130	البدع	12
13	Mushaireb	29	14	233	276	مشيرب	13
14	Fereej Abdel Aziz	17	36	469	522	فريج عبد العزيز	14
15	Al Doha Al Jadeeda	18	18	500	536	الدوحة الجديدة	15
16	Old Al Ghanim	19	18	550	587	الغانم العتيق	16
17	Al Rufaa / Old Al Hitmi	13	15	200	228	الرفاع / الهتمي العتيق	17
18	Slata / Al Mirqab	2	14	106	122	السلطة / المرقاب	18
19	Doha Port	0	0	199	199	ميناء الدوحة	19
20	Wadi Al Sail	1	2	122	125	وادي السيل	20
21	Rumaila	2	1	84	87	رميلة	21
22	Fereej Bin Mahmoud	29	19	387	435	فريج بن محمود	22
23	Fereej Bin Mahmoud	32	35	594	661	فريج بن محمود	23
24	Rawdat Al Khail	24	57	962	1,043	روضة الخيل	24

المباني حسب حالة المبنى والمنطقة
December 2020 ديسمبر
Buildings by Building Status and Zone

Table No (132)

جدول رقم (132)

Zone No.	Zone	Census Buildings Status حالة المبنى التعدادية				المنطقة	رقم المنطقة
		تحت الهدم Under demolition	تحت التشييد Under Construction	مكتمل Complete	المجموع Total		
25	Al Mansoura / Fereej Bin Dirham	28	40	1,189	1,257	المنصورة / فريج بن درهم	25
26	Najma	32	48	1,153	1,233	نجمة	26
27	Umm Ghuwailina	55	45	1,150	1,250	أم غويلينة	27
28	Al Khulaifat / Ras Bu Abboud	6	6	289	301	الخليفات / راس بو عبود	28
29	Ras Bu Abboud	0	2	36	38	راس بو عبود	29
30	Duhail	3	60	1,238	1,301	دحيل	30
31	Umm Lekhba	7	48	1,983	2,038	أم لخبا	31
32	Madinat Khalifa North / Dahl Al Hamam	20	67	1,441	1,528	مدينة خليفة الشمالية / دحل الحمام	32
33	Al Markhiya	22	19	1,640	1,681	المرخية	33
34	Madinat Khalifa South	37	67	2,222	2,326	مدينة خليفة الجنوبية	34
35	Fereej Kulaib	16	19	508	543	فريج كليب	35
36	Al Messila	7	94	1,476	1,577	المسيلة	36
37	Fereej Bin Omran / New Al Hitmi / Hamad Medical City	53	35	1,526	1,614	فريج بن عمران / فريج الهتمي الجديد / مدينة حمد الطبية	37
38	Al Sadd	13	10	524	547	السد	38
39	Al Sadd / New Al Mirqab / Fereej Al Nasr	30	42	1,629	1,701	السد / المرقاب الجديد / فريج النصر	39
40	New Slata	35	37	2,570	2,642	السلطة الجديدة	40
41	Nuaija	26	65	847	938	نعيجة	41
42	Al Hilal	15	28	1,492	1,535	الهلال	42
43	Nuaija	17	117	3,236	3,370	نعيجة	43
44	Nuaija	22	59	2,163	2,244	نعيجة	44
45	Old Airport	43	97	4,499	4,639	المطار العتيق	45

المباني حسب حالة المبنى والمنطقة
December 2020 ديسمبر
Buildings by Building Status and Zone

Table No (132)

جدول رقم (132)

Zone No.	Zone	Census Buildings Status حالة المبنى التعدادية				المنطقة	رقم المنطقة
		تحت الهدم Under demolition	تحت التشييد Under Construction	مكتمل Complete	المجموع Total		
46	Al Thumama	19	72	2,185	2,276	الثمامة	46
47	Al Thumama	19	73	2,482	2,574	الثمامة	47
48	Doha International Airport	5	4	75	84	مطار الدوحة الدولي	48
49	Doha International Airport	20	6	108	134	مطار الدوحة الدولي	49
50	Al Thumama	53	98	230	381	الثمامة	50
51	Al Gharrafa / Gharrafat Al Rayyan / Izghawa / Bani Hajer / Al Seej / Rawdat Egdaim / Al Themaid	85	1,197	14,468	15,750	الغرافة / غرافة الريان / ازغوى / بني هاجر / السيج / روضة اقديم / الثميد	51
52	Al Luqta / Lebday / Old Al Rayyan / Al Shagub / Fereej Al Zaeem	32	66	2,864	2,962	اللقطة / لبديع / الريان العتيق / الشقب / فريج الزعيم	52
53	New Al Rayyan / Al Wajba / Muaither	90	581	8,432	9,103	الريان الجديد / الوجبة / معيذر	53
54	Fereej Al Amir / Luaib / Muraikh / Baaya / Mehairja / Fereej Al Soudan	18	469	5,691	6,178	فريج الأمير / لوعيب / مريخ / بعيا / محيرجة / فريج السودان	54
55	Fereej Al Soudan / Al Waab / Al Aziziya / New Fereej Al Ghanim / Fereej Al Murra / Fereej Al Manaseer / Bu Sidra / Muaither / Al Saliya / Al Mearad	287	973	20,325	21,585	فريج السودان / الوعب / العزيزية / فريج الغانم الجديد / فريج المرة / فريج المناصير / بوسدرة / معيذر / السيلية / المعارض	55
56	Fereej Al Asiri / New Fereej Al Khulaifat / Bu Samra / Al Maamoura / Bu Hamour / Mesaimer / Ain Khaled	145	874	15,852	16,871	فريج العسيري / فريج الخليفات الجديد / بوسمرة / المعمورة / بوهامور / مسيمير / عين خالد	56
57	Industrial Area	142	102	6,275	6,519	المنطقة الصناعية	57
58	Wholesale Market	4	0	37	41	السوق المركزي	58
60	Al Dafna	2	7	75	84	الدفنة	60
61	Al Dafna / Al Qassar	4	25	180	209	الدفنة / القصار	61
62	Lekhwaier	1	3	93	97	لخوير	62
63	Onaiza	6	32	588	626	عنيزة	63
64	Lejbailat	2	15	618	635	لجبيلات	64
65	Onaiza	10	120	1,056	1,186	عنيزة	65

المباني حسب حالة المبنى والمنطقة
December 2020 ديسمبر
Buildings by Building Status and Zone

Table No (132)

جدول رقم (132)

Zone No.	Zone	Census Buildings Status حالة المبنى التعدادية				المنطقة	رقم المنطقة
		تحت الهدم Under demolition	تحت التشييد Under Construction	مكتمل Complete	المجموع Total		
66	Onaiza / Leqtaifiya / Al Qassar	38	512	3,350	3,900	عنيزة / لقطيفية / القصار	66
67	Hazm Al Markhiya	12	218	1,364	1,594	حزم المرخية	67
68	Jelaiah / Al Tarfa / Jeryan Nejaima	7	63	1,238	1,308	جليعة / الطرفة / جريان نجيمة	68
69	Jabal Thuailib / Al Kharayej / Lusail / Al Egla / Wadi Al Banat	3	552	655	1,210	جبل ثعلب / الخرايج / لوسيل / العقلة / وادي البنات	69
70	Leabaib / Al Ebb / Jeryan Jenaihat / Al Kheesa / Rawdat Al Hamama / Wadi Al Wasaah / Al Sakhama / Al Masrouhiya / Wadi Lusail / Lusail / Umm Garn / Al Daayen	108	2,386	12,385	14,879	لعيبب / العب / جريان جنحاح / الخيسة / روضة الحمامة / وادي الوسعة / الصخامة / المسروحية / وادي لوسيل / لوسيل / ام قرن / الطعابين	70
71	Al Kharaitiyat / Izghawa / Umm Slal Mohammed / Bu Fesseela / Umm Slal Ali / Umm Al Amad / Umm Obairiya / Lekhshaina / Sunay Lehmaidi	129	1,273	13,741	15,143	الخريطات / أزغوى / أم صلال محمد / بو فسيلة / أم صلال علي / أم العمد / أم عبيرية / لخشينة / صنيع لحميدي	71
72	Al Utouriya	23	19	801	843	العطورية	72
73	Lijmiliya	25	29	635	689	لجميلية	73
74	Simaisma / Al Jeryan / Al Khor	71	349	9,090	9,510	سميسمة / الجريان / الخور	74
75	Al Thakhira/Rass Laffan/Umm Birka	45	115	2,800	2,960	الذخيرة/اراس لفان/ام بركة	75
76	Al Ghuwairiya	4	12	453	469	الغويرية	76
77	Fuwairit/Ain Sinan/Madinat Al Kaaban	3	11	349	363	فويرط/عين سنان/مدينة الكعبان	77
78	Abu Dhalouf/Al Zubara	17	99	831	947	ابو ظلوف/الزبارة	78
79	Al Ruwais/Al Shamal	57	144	1,781	1,982	الرويس/الشمال	79
80	Al Sheehaniya	106	134	4,541	4,781	الشيحانية	80
81	Mebaireek	17	242	1,986	2,245	مبيريك	81
82	Rawdat Rashed	46	195	2,187	2,428	روضة راشد	82
83	Al Karaana	68	17	711	796	الكرعانة	83
84	Umm Bab	5	11	287	303	أم باب	84

المباني حسب حالة المبنى والمنطقة
ديسمبر 2020 ديسمبر
Buildings by Building Status and Zone

Table No (132)

جدول رقم (132)

Zone No.	Zone	Census Buildings Status حالة المبنى التعدادية				المنطقة	رقم المنطقة
		تحت الهدم Under demolition	تحت التشييد Under Construction	مكتمل Complete	المجموع Total		
85	Al Nasraniya	4	1	512	517	النصرانية	85
86	Dukhan	16	10	1,463	1,489	دخان	86
90	Al Wakra	112	649	7,877	8,638	الوكرة	90
91	Al Thumama / Al Wukair/Al Mashaf	221	2,528	11,241	13,990	الثمامة / الوكير/المشاف	91
92	Mesaieed	16	47	2,983	3,046	مسيعيد	92
93	Mesaieed Industrial Area	0	38	121	159	منطقة مسيعيد الصناعية	93
94	Shagra	0	3	47	50	شغرا	94
95	Al Kharrara	18	10	220	248	الخرارة	95
96	Abu Samra	8	6	271	285	أبو سمرة	96
97	Sawda Natheel	1	0	24	25	سودا نثيل	97
98	Al Adaid	0	0	22	22	العديد	98

Occupied Housing Units, by Type of Unit and Municipality

Table No (133)

جدول رقم (133)

Municipality	Type of Housing Unit نوع الوحدة السكنية						البلدية
	أخرى Other	غرفة Room	بيت عربي بيت شعبي Arabic House Popular House	شقة Apartment	فيلا Villa	المجموع Total	
Total	26,327	4,995	17,611	143,805	109,381	302,119	المجموع
Doha	9,442	2,965	5,999	99,377	27,821	145,604	الدوحة
Al Rayyan	6,909	854	7,285	18,795	44,915	78,758	الريان
Al Wakra	1,908	314	1,223	17,927	10,939	32,311	الوكرة
Umm Slal	1,571	252	893	967	8,970	12,653	أم صلال
Al Khor and Al Thakhira	2,156	99	830	3,008	5,598	11,691	الخور والذخيرة
Al Shamal	508	43	259	68	582	1,460	الشمال
Al Daayen	701	103	441	2,705	9,121	13,071	الظعائن
Al Sheehaniya	3,132	365	681	958	1,435	6,571	الشيحانية

Households and Individuals, by Type of Housing Unit, and Type of Ownership

Table No (134)

جدول رقم (134)

Type of Ownership	Households\ Individuals	Type of Housing Unit نوع الوحدة السكنية					مجموع الأسر والأفراد Total of Households and Individuals	أسر/ أفراد	نوع حيازة المسكن
		أخرى Other	غرفة Room	بيت عربي بيت شعبي Arabic House Popular House	شقة Apartment	فيلا Villa			
Total of Households and Individuals	Households	8,259	979	22,527	112,107	137,264	281,136	أسر	مجموع الأسر والأفراد
	Individuals	33,292	2,693	165,082	419,396	896,502	1,516,965	أفراد	
Owned	Households	151	0	5,385	1,003	36,342	42,881	أسر	ملك
	Individuals	889	0	61,812	2,967	375,657	441,325	أفراد	
Rented	Households	6,041	926	15,399	92,408	85,137	199,911	أسر	إيجار
	Individuals	22,097	2,544	90,255	344,782	429,850	889,528	أفراد	
Government accomodation	Households	649	0	643	10,222	8,726	20,240	أسر	إسكان حكومي
	Individuals	4,059	0	5,046	41,464	57,202	107,771	أفراد	
Company accomodation	Households	517	53	278	8,102	6,046	14,996	أسر	إسكان شركة/مؤسسة
	Individuals	1,031	149	1,571	28,504	26,912	58,167	أفراد	
Free	Households	231	0	624	147	471	1,473	أسر	بدون مقابل
	Individuals	999	0	4,687	929	3,399	10,014	أفراد	
Waqf	Households	258	0	114	15	100	487	أسر	وقف
	Individuals	1,563	0	1,038	70	547	3,218	أفراد	
Other	Households	412	0	84	210	442	1,148	أسر	أخرى
	Individuals	2,654	0	673	680	2,935	6,942	أفراد	

Households and Individuals, by Type of Housing Unit, Municipality and Main Fuel Used for Cooking

Table No (135)

جدول رقم (135)

Municipality \ Main Fuel Used for Cooking	Households\ Individuals	Type of Housing Unit نوع الوحدة السكنية					مجموع الأسر والأفراد Total of Households and Individuals	أسر/ أفراد	البلدية / الطاقة المستخدمة في الطهي
		أخرى Other	غرفة Room	بيت عربي بيت شعبي Arabic House Popular House	شقة Apartment	فيلا Villa			
Total of Households and Individuals	Households	8,259	979	22,527	112,107	137,264	281,136	أسر	مجموع الأسر والأفراد
	Individuals	33,292	2,693	165,082	419,396	896,502	1,516,965	أفراد	
Electricity	Households	582	784	2,159	30,426	31,333	65,284	أسر	كهرباء
	Individuals	2,069	2,179	21,399	91,003	206,837	323,487	أفراد	
Gas	Households	7,677	195	20,368	81,681	105,931	215,852	أسر	غاز
	Individuals	31,223	514	143,683	328,393	689,665	1,193,478	أفراد	
Doha	Households	1,831	940	7,510	76,646	39,624	126,551	أسر	الدوحة
	Individuals	7,101	2,611	42,710	276,950	229,164	558,536	أفراد	
Electricity	Households	232	784	532	24,331	8,852	34,731	أسر	كهرباء
	Individuals	742	2,179	3,430	69,148	54,859	130,358	أفراد	
Gas	Households	1,599	156	6,978	52,315	30,772	91,820	أسر	غاز
	Individuals	6,359	432	39,280	207,802	174,305	428,178	أفراد	
Al Rayyan	Households	3,809	0	10,117	14,192	56,245	84,363	أسر	الريان
	Individuals	16,715	0	84,893	59,833	387,071	548,512	أفراد	
Electricity	Households	228	0	1,167	2,326	13,196	16,917	أسر	كهرباء
	Individuals	892	0	13,928	7,996	90,258	113,074	أفراد	
Gas	Households	3,581	0	8,950	11,866	43,049	67,446	أسر	غاز
	Individuals	15,823	0	70,965	51,837	296,813	435,438	أفراد	

Households and Individuals, by Type of Housing Unit, Municipality and Main Fuel Used for Cooking

Table No (135)

جدول رقم (135)

Municipality \ Main Fuel Used for Cooking	Households\ Individuals	Type of Housing Unit نوع الوحدة السكنية					مجموع الأسر والأفراد Total of Households and Individuals	أسر/ أفراد	البلدية / الطاقة المستخدمة في الطهي
		أخرى Other	غرفة Room	بيت عربي بيت شعبي Arabic House Popular House	شقة Apartment	فيلا Villa			
Al Wakra	Households	457	0	1,658	14,856	12,719	29,690	أسر	الوكرة
	Individuals	2,044	0	11,323	60,491	81,544	155,402	أفراد	
Electricity	Households	9	0	90	549	2,437	3,085	أسر	كهرباء
	Individuals	33	0	751	1,808	15,896	18,488	أفراد	
Gas	Households	448	0	1,568	14,307	10,282	26,605	أسر	غاز
	Individuals	2,011	0	10,572	58,683	65,648	136,914	أفراد	
Umm Slal	Households	687	0	1,085	633	10,016	12,421	أسر	أم صلال
	Individuals	2,473	0	9,021	2,680	73,870	88,044	أفراد	
Electricity	Households	26	0	95	97	1,557	1,775	أسر	كهرباء
	Individuals	53	0	898	355	12,529	13,835	أفراد	
Gas	Households	661	0	990	536	8,459	10,646	أسر	غاز
	Individuals	2,420	0	8,123	2,325	61,341	74,209	أفراد	
Al Khor and Al Thakhira	Households	350	0	772	2,504	6,680	10,306	أسر	الخور والنخيرة
	Individuals	1,120	0	4,994	9,899	38,261	54,274	أفراد	
Electricity	Households	14	0	99	2,018	1,434	3,565	أسر	كهرباء
	Individuals	68	0	752	8,111	8,187	17,118	أفراد	
Gas	Households	336	0	673	486	5,246	6,741	أسر	غاز
	Individuals	1,052	0	4,242	1,788	30,074	37,156	أفراد	

Households and Individuals, by Type of Housing Unit, Municipality and Main Fuel Used for Cooking

Table No (135)

جدول رقم (135)

Municipality \ Main Fuel Used for Cooking	Households\ Individuals	Type of Housing Unit نوع الوحدة السكنية					مجموع الأسر والأفراد Total of Households and Individuals	أسر/ أفراد	البلدية / الطاقة المستخدمة في الطهي
		أخرى Other	غرفة Room	بيت عربي بيت شعبي Arabic House Popular House	شقة Apartment	فيلا Villa			
Madinat Al Shamal	Households	47	0	216	45	583	891	أسر	الشمال
	Individuals	158	0	1,519	203	4,340	6,220	أفراد	
Electricity	Households	2	0	12	0	40	54	أسر	كهرباء
	Individuals	9	0	95	0	342	446	أفراد	
Gas	Households	45	0	204	45	543	837	أسر	غاز
	Individuals	149	0	1,424	203	3,998	5,774	أفراد	
Al Daayen	Households	410	39	423	2,638	9,905	13,415	أسر	الظعابن
	Individuals	1,552	82	3,559	6,958	69,994	82,145	أفراد	
Electricity	Households	45	0	95	578	3,216	3,934	أسر	كهرباء
	Individuals	194	0	813	1,472	21,200	23,679	أفراد	
Gas	Households	365	39	328	2,060	6,689	9,481	أسر	غاز
	Individuals	1,358	82	2,746	5,486	48,794	58,466	أفراد	
Al Sheehaniya	Households	668	0	746	593	1,492	3,499	أسر	الشيحانية
	Individuals	2,129	0	7,063	2,382	12,258	23,832	أفراد	
Electricity	Households	26	0	69	527	601	1,223	أسر	كهرباء
	Individuals	78	0	732	2,113	3,566	6,489	أفراد	
Gas	Households	642	0	677	66	891	2,276	أسر	غاز
	Individuals	2,051	0	6,331	269	8,692	17,343	أفراد	

Households and Individuals by Type of Housing Unit, by Information and Communication Technology Devices, Access to Internet

Table No (136)

جدول رقم (136)

Devices, Access to Internet, and Numbers of Households and Individuals	Households\ Individuals	Type of Housing Unit نوع الوحدة السكنية					مجموع الأسر والأفراد Total of Households and Individuals	أسر/ أفراد	الأجهزة والاتصال بالإنترنت وعدد الأسر والأفراد
		أخرى Other	غرفة Room	بيت عربي بيت شعبي Arabic House Popular House	شقة Apartment	فيلا Villa			
Total of Households and Individuals	Households	8,259	979	22,527	112,107	137,264	281,136	أسر	مجموع الأسر والأفراد
	Individuals	33,292	2,693	165,082	419,396	896,502	1,516,965	أفراد	
Fixed telephone line	Households	7,872	963	22,182	111,308	136,289	278,614	أسر	خط هاتف ثابت
	Individuals	32,677	2,671	164,019	418,018	893,907	1,511,292	أفراد	
Mobile telephone	Households	8,259	979	22,527	112,107	137,264	281,136	أسر	هاتف جوال
	Individuals	33,292	2,693	165,082	419,396	896,502	1,516,965	أفراد	
Personal computer	Households	8,254	979	22,525	112,107	137,263	281,128	أسر	جهاز كمبيوتر شخصي
	Individuals	33,287	2,693	165,080	419,396	896,501	1,516,957	أفراد	
Radio	Households	7,968	965	21,987	110,770	134,775	276,465	أسر	راديو
	Individuals	32,256	2,663	162,370	414,614	885,558	1,497,461	أفراد	
Television	Households	8,259	979	22,527	112,107	137,264	281,136	أسر	تلفزيون
	Individuals	33,292	2,693	165,082	419,396	896,502	1,516,965	أفراد	
Connected to internet	Households	7,857	952	22,075	110,850	135,730	277,464	أسر	الاتصال بالإنترنت
	Individuals	32,612	2,601	163,217	416,256	889,948	1,504,634	أفراد	

Table No (137)

جدول رقم (137)

Municipality	Type of Housing Unit نوع الوحدة السكنية					مجموع الأسر Total of Households	البلدية
	أخرى Other	غرفة Room	بيت عربي بيت شعبي Arabic House Popular House	شقة Apartment	فيلا Villa		
Total of Households	8,259	979	22,527	112,107	137,264	281,136	مجموع الأسر
Doha	1,831	940	7,510	76,646	39,624	126,551	الدوحة
Al Rayyan	3,809	0	10,117	14,192	56,245	84,363	الريان
Al Wakra	457	0	1,658	14,856	12,719	29,690	الوكرة
Umm Slal	687	0	1,085	633	10,016	12,421	أم صلال
Al Khor and Al Thakhira	350	0	772	2,504	6,680	10,306	الخور والذخيرة
Al Shamal	47	0	216	45	583	891	الشمال
Al Daayen	410	39	423	2,638	9,905	13,415	الظعائن
Al Sheehaniya	668	0	746	593	1,492	3,499	الشيحانية

المباني المكتملة حسب البلدية ونوع المبنى
ديسمبر 2020 ديسمبر
Completed Buildings, by Municipality and Type

Table No (138)

جدول رقم (138)

Code	Type of Building	Municipality البلدية									نوع المبنى	رمز
		الشيخانية Al Sheehaniya	الظعائن Al Daayen	الشمال Al Shamal	الخور والخيرة Al Khor and Al Thakhira	أم صلال Umm Slal	الوكرة Al Wakra	الريان Al Rayyan	الدوحة Doha	المجموع Total		
	Total	10,426	13,040	2,961	12,343	13,741	22,511	70,624	58,410	204,056	المجموع	
1	Residential	4,058	11,593	1,738	8,855	11,895	17,998	61,279	45,895	163,311	سكني	1
101	Palace	6	105	3	4	65	89	404	174	850	قصر	101
102	Villa	1,828	10,435	960	6,658	10,196	12,651	49,969	30,301	122,998	فيلا	102
103	House/ Home	1,289	613	489	1,258	1,171	2,785	8,431	7,867	23,903	بيت / منزل	103
104	Residential Apartment Building	300	125	5	441	54	1,992	1,130	5,270	9,317	عمارة سكنية	104
106	Residential Tower	0	10	0	0	0	0	0	86	96	برج سكني	106
107	Worker Accommodation Building \ Compound	307	45	52	253	139	317	256	1,666	3,035	مبنى / مجمع سكن عمال	107
108	Additional Building/ Majlis	242	253	105	185	261	160	1,077	520	2,803	مبنى اضافي / مجلس	108
109	Chalet (Beach Cabin)	44	5	124	49	0	1	0	0	223	شاليه	109
199	Residential Buildings, other unspecified	42	2	0	7	9	3	12	11	86	المباني السكنية، أخرى غير محددة	199
2	Residential/Commercial	20	18	13	122	62	227	614	1,232	2,308	سكني/تجاري	2
201	Residential and Commercial \ Administrative Building	20	16	13	118	54	226	605	1,206	2,258	عمارة سكنية تجارية/إدارية	201
202	Residential and Commercial \ Administrative Tower	0	0	0	0	0	0	0	14	14	برج سكني تجاري/إداري	202
299	Residential and Commercial Buildings, other unspecified	0	2	0	4	8	1	9	12	36	المباني السكنية التجارية/الإدارية، أخرى غير محددة	299
3	Establishment	5,993	1,304	825	2,794	1,622	3,654	8,005	10,304	34,501	مبنى منشأة	3
301	Government Agency or Institution Buildings	60	12	23	50	13	47	123	215	543	مباني الدوائر والمؤسسات الحكومية	301
302	Embassy Building	0	0	0	0	0	0	1	79	80	مبنى سفارة	302

المباني المكتملة حسب البلدية ونوع المبنى
ديسمبر 2020 ديسمبر
Completed Buildings, by Municipality and Type

Table No (138)

جدول رقم (138)

Code	Type of Building	Municipality البلدية									نوع المبنى	رمز
		الشيخانية Al Sheehaniya	الظعائن Al Daayen	الشمال Al Shamal	الخور والخيرية Al Khor and Al Thakhira	أم صلال Umm Slal	الوكرة Al Wakra	الريان Al Rayyan	الدوحة Doha	المجموع Total		
303	Administrative Building for Private Companies / Establishments	8	12	0	36	55	43	365	915	1,434	المباني الإدارية للشركات أو المؤسسات الخاصة	303
304	Administrative Tower (Government/Private)	0	15	0	0	0	0	0	99	114	مباني الأبراج الإدارية (خاص/حكومي)	304
305	House of Worship	150	117	40	120	126	194	693	443	1,883	مباني دور العبادة	305
306	Medical Service Building	13	4	3	16	4	13	59	138	250	مباني الخدمات الطبية	306
307	Educational/Scientific Activity Building	28	51	13	36	27	66	315	278	814	مباني الأنشطة التعليمية / العلمية	307
308	Cultural/Social/Recreational Activity Building	41	125	8	72	140	206	981	666	2,239	مباني الأنشطة الثقافية / الاجتماعية / الترفيهية	308
309	Sports Activity Building	23	11	2	29	7	35	83	123	313	مباني الأنشطة الرياضية	309
310	Commercial/Marketing Building	190	63	53	150	173	852	550	2,704	4,735	مباني الأنشطة التجارية / التسويقية	310
311	Industrial Facility Building	38	16	58	136	30	209	609	1,879	2,975	مباني منشآت صناعية	311
312	Temporary Accommodation and Catering Service Building	15	8	6	7	5	26	53	388	508	مباني خدمات الإقامة المؤقتة والطعام	312
313	Banking/Finance Activities Building	5	2	2	9	10	10	31	88	157	مباني الأنشطة المصرفية / المالية	313
314	Refueling Service Building	9	8	3	11	10	15	35	41	132	مباني خدمات التزود بالوقود	314
315	Car Parking / Boat and Ship Harbor	22	12	4	9	10	14	52	117	240	مواقف سيارات / مرفأ مراكب وسفن	315
316	Livestock and Plant Building	4,940	126	498	1,673	499	606	803	20	9,165	مباني الثروة الحيوانية والنباتية	316
317	Service/Infrastructure Building	428	721	107	415	508	1,283	3,198	2,047	8,707	مباني خدمية / بنية تحتية	317
399	Other Facilities Building	23	1	5	25	5	35	54	64	212	مباني منشآت أخرى	399
4	Other	355	125	385	572	162	632	726	979	3,936	أخرى	4
401	Other	355	125	385	572	162	632	726	979	3,936	أخرى	401

Completed Residential Buildings, by Connection to Public Facilities and Municipality

Table No (139)

جدول رقم (139)

Municipality	Connection to Public Facilities الاتصال بشبكات المرافق العامة				مجموع المباني Total of Buildings	البلدية
	Sewage الصرف الصحي		Water المياه	Electricity الكهرباء		
	غير متصل Not Connected	متصل Connected	متصل Connected	متصل Connected		
Total	8,829	156,790	165,619	165,619	165,619	المجموع
Doha	0	47,127	47,127	47,127	47,127	الدوحة
Al Rayyan	0	61,893	61,893	61,893	61,893	الريان
Al Wakra	5,003	13,222	18,225	18,225	18,225	الوكرة
Umm Slal	7	11,950	11,957	11,957	11,957	أم صلال
Al Khor and Al Thakhira	5	8,972	8,977	8,977	8,977	الخور والذخيرة
Al Shamal	0	1,751	1,751	1,751	1,751	الشمال
Al Daayen	3,772	7,839	11,611	11,611	11,611	الظعائن
Al Sheehaniya	42	4,036	4,078	4,078	4,078	الشيحانية

Table No (140)

جدول رقم (140)

Zone No.	Zone	Connection to Public Facilities الاتصال بشبكات المرافق العامة				Total of Buildings مجموع المباني	المنطقة	رقم المنطقة
		Sewage الصرف الصحي		Water المياه	Electricity الكهرباء			
		غير متصل Not Connected	متصل Connected	متصل Connected	متصل Connected			
	Total	8,829	156,790	165,619	165,619	165,619	المجموع	
1	Al Jasra	0	1	1	1	1	1 الجسرة	
2	Al Bidda	0	4	4	4	4	2 البدع	
3	Fereej Mohammed Bin Jasim / Mushaireb	0	30	30	30	30	3 فريج محمد بن جاسم / مشيرب	
4	Mushaireb	0	183	183	183	183	4 مشيرب	
5	Al Najada / Brahat Al Jufairy / Fereej Al Asmakh	0	120	120	120	120	5 النجادة / براحة الجفيري / فريج الأصمخ	
6	Old Al Ghanim	0	62	62	62	62	6 الغانم العتيق	
7	Al Souq	0	3	3	3	3	7 السوق	
12	Al Bidda	0	1	1	1	1	12 البدع	
13	Mushaireb	0	182	182	182	182	13 مشيرب	
14	Fereej Abdel Aziz	0	414	414	414	414	14 فريج عبد العزيز	
15	Al Doha Al Jadeeda	0	467	467	467	467	15 الدوحة الجديدة	
16	Old Al Ghanim	0	498	498	498	498	16 الغانم العتيق	
17	Al Ruffaa / Old Al Hitmi	0	137	137	137	137	17 الرفاع / الهتمي العتيق	
18	Slata / Al Mirqab	0	23	23	23	23	18 السلطة / المرقاب	
20	Wadi Al Sail	0	95	95	95	95	20 وادي السيل	
21	Rumaila	0	9	9	9	9	21 رميلة	
22	Fereej Bin Mahmoud	0	340	340	340	340	22 فريج بن محمود	
23	Fereej Bin Mahmoud	0	514	514	514	514	23 فريج بن محمود	
24	Rawdat Al Khail	0	766	766	766	766	24 روضة الخيل	
25	Al Mansoura / Fereej Bin Dirham	0	1,046	1,046	1,046	1,046	25 المنصورة / فريج بن درهم	
26	Najma	0	1,013	1,013	1,013	1,013	26 نجمة	
27	Umm Ghuwailina	0	1,036	1,036	1,036	1,036	27 أم غويلينة	
28	Al Khulaifat / Ras Bu Abboud	0	245	245	245	245	28 الخليفات / راس بو عبود	

Table No (140)

جدول رقم (140)

Zone No.	Zone	Connection to Public Facilities الاتصال بشبكات المرافق العامة				Total of Buildings	المنطقة	رقم المنطقة
		Sewage الصرف الصحي		Water المياه	Electricity الكهرباء			
		غير متصل Not Connected	متصل Connected	متصل Connected	متصل Connected			
29	Ras Bu Abboud	0	8	8	8	8	29	راس بو عبود
30	Duhail	0	1,080	1,080	1,080	1,080	30	دحيل
31	Umm Lekhba	0	1,853	1,853	1,853	1,853	31	أم لخبا
32	Madinat Khalifa North / Dahl Al Hamam	0	1,328	1,328	1,328	1,328	32	مدينة خليفة الشمالية / دحل الحمام
33	Al Markhiya	0	1,476	1,476	1,476	1,476	33	المرخية
34	Madinat Khalifa South	0	2,098	2,098	2,098	2,098	34	مدينة خليفة الجنوبية
35	Fereej Kulaib	0	454	454	454	454	35	فريج كليب
36	Al Messila	0	1,358	1,358	1,358	1,358	36	المسيلة
37	Fereej Bin Omran / New Al Hitmi / Hamad Medical City	0	1,381	1,381	1,381	1,381	37	فريج بن عمران / فريج الهتمي الجديد / مدينة حمد الطبية
38	Al Sadd	0	425	425	425	425	38	السد
39	Al Sadd / New Al Mirqab / Fereej Al Nasr	0	1,407	1,407	1,407	1,407	39	السد / المرقاب الجديد / فريج النصر
40	New Slata	0	2,384	2,384	2,384	2,384	40	السلطة الجديدة
41	Nuaija	0	749	749	749	749	41	نعيجة
42	Al Hilal	0	1,370	1,370	1,370	1,370	42	الهلال
43	Nuaija	0	3,013	3,013	3,013	3,013	43	نعيجة
44	Nuaija	0	2,016	2,016	2,016	2,016	44	نعيجة
45	Old Airport	0	4,185	4,185	4,185	4,185	45	المطار العتيق
46	Al Thumama	0	2,059	2,059	2,059	2,059	46	الثمامة
47	Al Thumama	0	2,238	2,238	2,238	2,238	47	الثمامة
48	Doha International Airport	0	17	17	17	17	48	مطار الدوحة الدولي
49	Hamad International Airport / Banana Island / Ras Bu Funtas	0	53	53	53	53	49	مطار حمد الدولي / جزيرة البنانا / راس بو فنتاس
50	Al Thumama	0	186	186	186	186	50	الثمامة
51	Al Gharrafa / Gharrafat Al Rayyan / Izghawa / Bani Hajer / Al Seej / Rawdat Egdaim / Al Thmaid	0	12,770	12,770	12,770	12,770	51	الغرافة / غرافة الريان / ازغوى / بني هاجر / السيج / روضة اقديم / التמיד

Table No (140)

جدول رقم (140)

Zone No.	Zone	Connection to Public Facilities الاتصال بشبكات المرافق العامة				مجموع المباني Total of Buildings	المنطقة	رقم المنطقة
		Sewage الصرف الصحي		Water المياه	Electricity الكهرباء			
		غير متصل Not Connected	متصل Connected	متصل Connected	متصل Connected			
52	Al Luqta / Lebday / Old Al Rayyan / Al Shagub / Fereej Al Zaeem	0	2,484	2,484	2,484	2,484	اللقطة / لبديع / الريان العتيق / الشغب / فريج الزعيم	52
53	New Al Rayyan / Al Wajba / Muaither	0	7,531	7,531	7,531	7,531	الريان الجديد / الوجبة / معيذر	53
54	Fereej Al Amir / Luaib / Muraikh / Baaya / Mehairja / Fereej Al Soudan	0	5,186	5,186	5,186	5,186	فريج الأمير / لوعيب / مريخ / بعيا / محيرجة / فريج السودان	54
55	Fereej Al Soudan / Al Waab / Al Aziziya / New Fereej Al Ghanim / Fereej Al Murra / Fereej Al Manaseer / Bu Sidra / Muaither / Al Sailiya / Al Mearad	0	18,325	18,325	18,325	18,325	فريج السودان / الوعب / العزيزية / فريج الغاتم الجديد / فريج المرة / فريج المناصير / بوسندرة / معيذر / السيلية / المعارض	55
56	Fereej Al Asiri / New Fereej Al Khulaifat / Bu Samra / Al Maamoura / Bu Hamour / Mesaimeer / Ain Khaled	0	14,318	14,318	14,318	14,318	فريج العسيري / فريج الخليفات الجديد / بوسمرة / المعمورة / بوهامور / مسيمير / عين خالد	56
57	Industrial Area	0	1,738	1,738	1,738	1,738	المنطقة الصناعية	57
58	Wholesale Market	0	3	3	3	3	السوق المركزي	58
61	Al Dafna / Al Qassar	0	54	54	54	54	الدفنة / القصار	61
62	Lekhwair	0	1	1	1	1	لخوير	62
63	Onaiza	0	485	485	485	485	عنيزة	63
64	Lejbailat	0	570	570	570	570	لجبيلات	64
65	Onaiza	0	954	954	954	954	عنيزة	65
66	Onaiza / Leqtaifiya / Al Qassar	0	2,720	2,720	2,720	2,720	عنيزة / لقطيفية / القصار	66
67	Hazm Al Markhiya	0	1,243	1,243	1,243	1,243	حزم المرخية	67
68	Jelaiah / Al Tarfa / Jeryan Nejaima	0	1,032	1,032	1,032	1,032	جليعة / الطرفة / جريان نجيمة	68
69	Jabal Thuaileb / Al Kharayej / Lusail / Al Eglia / Wadi Al Banat	0	527	527	527	527	جبل ثعلب / الخرايج / لوسيل / العقلة / وادي البنات	69
70	Leabaib / Al Ebb / Jeryan Jenaihat / Al Kheesa / Rawdat Al Hamama / Wadi Al Wasaah / Al Sakhama / Al Masrouhiya / Wadi Lusail / Lusail / Umm Garn / Al Daayen	3,772	7,312	11,084	11,084	11,084	لعبيب / العب / جريان جنحاح / الخيسة / روضة الحمامة / وادي الوسعة / الصخامة / المسروحية / وادي لوسيل / لوسيل / أم قرن / الطعابين	70
71	Al Kharaitiyat / Izghawa / Umm Slal Mohammed / Bu Fesseela / Umm Slal Ali / Umm Al Amad / Umm Obairiya / Lekshaina / Sunay Lehmaidi	7	11,950	11,957	11,957	11,957	الخريطيات / أزغوى / أم صلال محمد / بوفسيلة / أم صلال علي / أم العمد / أم عبيرية / لخشينة / صنيع لحميدي	71

Table No (140)

جدول رقم (140)

Zone No.	Zone	Connection to Public Facilities الاتصال بشبكات المرافق العامة				مجموع المباني Total of Buildings	المنطقة	رقم المنطقة
		Sewage الصرف الصحي		Water المياه	Electricity الكهرباء			
		غير متصل Not Connected	متصل Connected	متصل Connected	متصل Connected			
72	Al Utouriya	1	241	242	242	242	العطورية 72	
73	Lijmiliya	0	316	316	316	316	لجملية 73	
74	Simaisma / Al Jeryan / Al Khor	0	7,219	7,219	7,219	7,219	سميسمة / الجريان / الخور 74	
75	Al Thakhira/Rass Laffan/Umm Birka	4	1,586	1,590	1,590	1,590	الذخيرة/راس لفان/ام بركة 75	
76	Al Ghuwairiya	1	167	168	168	168	الغويرية 76	
77	Fuwairit/Ain Sinan/Madinat Al Kaaban	0	203	203	203	203	فويرط/عين سنان/مدينة الكعبان 77	
78	Abu Dhalouf/AI Zubara	0	462	462	462	462	ابو ظلوف/الزبارة 78	
79	Al Ruwais/AI Shamal	0	1,086	1,086	1,086	1,086	الرويس/الشمال 79	
80	Al Sheehaniya	38	1,467	1,505	1,505	1,505	الشيحانية 80	
81	Mebaireek	0	1,057	1,057	1,057	1,057	مبيريك 81	
82	Rawdat Rashed	1	552	553	553	553	روضة راشد 82	
83	Al Karaana	0	165	165	165	165	الكرعانة 83	
84	Umm Bab	0	154	154	154	154	أم باب 84	
85	Al Nasraniya	2	200	202	202	202	النصرانية 85	
86	Dukhan	0	1,106	1,106	1,106	1,106	دخان 86	
90	Al Wakra	0	6,815	6,815	6,815	6,815	الوكرة 90	
91	Al Thumama / Al Wukair/AI Mashaf	5,001	4,108	9,109	9,109	9,109	الثمامة / الوكير/المشاف 91	
92	Mesaieed	0	2,224	2,224	2,224	2,224	مسيعيد 92	
93	Mesaieed Industrial Area	0	21	21	21	21	منطقة مسيعيد الصناعية 93	
94	Shagra	0	5	5	5	5	شقرا 94	
95	Al Kharrara	2	44	46	46	46	الخرارة 95	
96	Abu Samra	0	56	56	56	56	أبو سمرة 96	
97	Sawda Natheel	0	1	1	1	1	سودا نثيل 97	
98	Al Adaid	0	5	5	5	5	العديد 98	

Table No (141)

جدول رقم (141)

Municipality	Number of Mobile Phone عدد خطوط الهاتف الجوال				مجموع الأسر Total of Households	البلدية
	4 +	3	2	1		
Total of Households	101,758	45,598	85,217	48,563	281,136	مجموع الأسر
Doha	34,930	20,991	42,855	27,775	126,551	الدوحة
Al Rayyan	37,663	13,246	22,067	11,387	84,363	الريان
Al Wakra	9,567	5,458	10,906	3,759	29,690	الوكرة
Umm Slal	6,929	1,732	2,433	1,327	12,421	أم صلال
Al Khor and Al Thakhira	3,644	1,812	3,234	1,616	10,306	الخور والذخيرة
Al Shamal	468	141	158	124	891	الشمال
Al Daayen	6,910	1,723	2,872	1,910	13,415	الظعابين
Al Sheehaniya	1,647	495	692	665	3,499	الشيحانية

Table No (142)

جدول رقم (142)

Municipality	Number of Land Line Phone عدد خطوط الهاتف الثابت					مجموع الأسر Total of Households	البلدية
	4 +	3	2	1	0		
Total of Households	239	386	2,361	275,628	2,503	281,117	مجموع الأسر
Doha	89	158	913	124,360	1,024	126,544	الدوحة
Al Rayyan	101	130	803	82,597	726	84,357	الريان
Al Wakra	13	28	202	29,195	250	29,688	الوكرة
Umm Slal	15	31	205	12,035	134	12,420	أم صلال
Al Khor and Al Thakhira	3	10	68	10,121	104	10,306	الخور والنخيرة
Al Shamal	0	0	2	855	34	891	الشمال
Al Daayen	13	19	133	13,131	118	13,414	الظعائن
Al Sheehaniya	5	10	35	3,334	113	3,497	الشيحانية

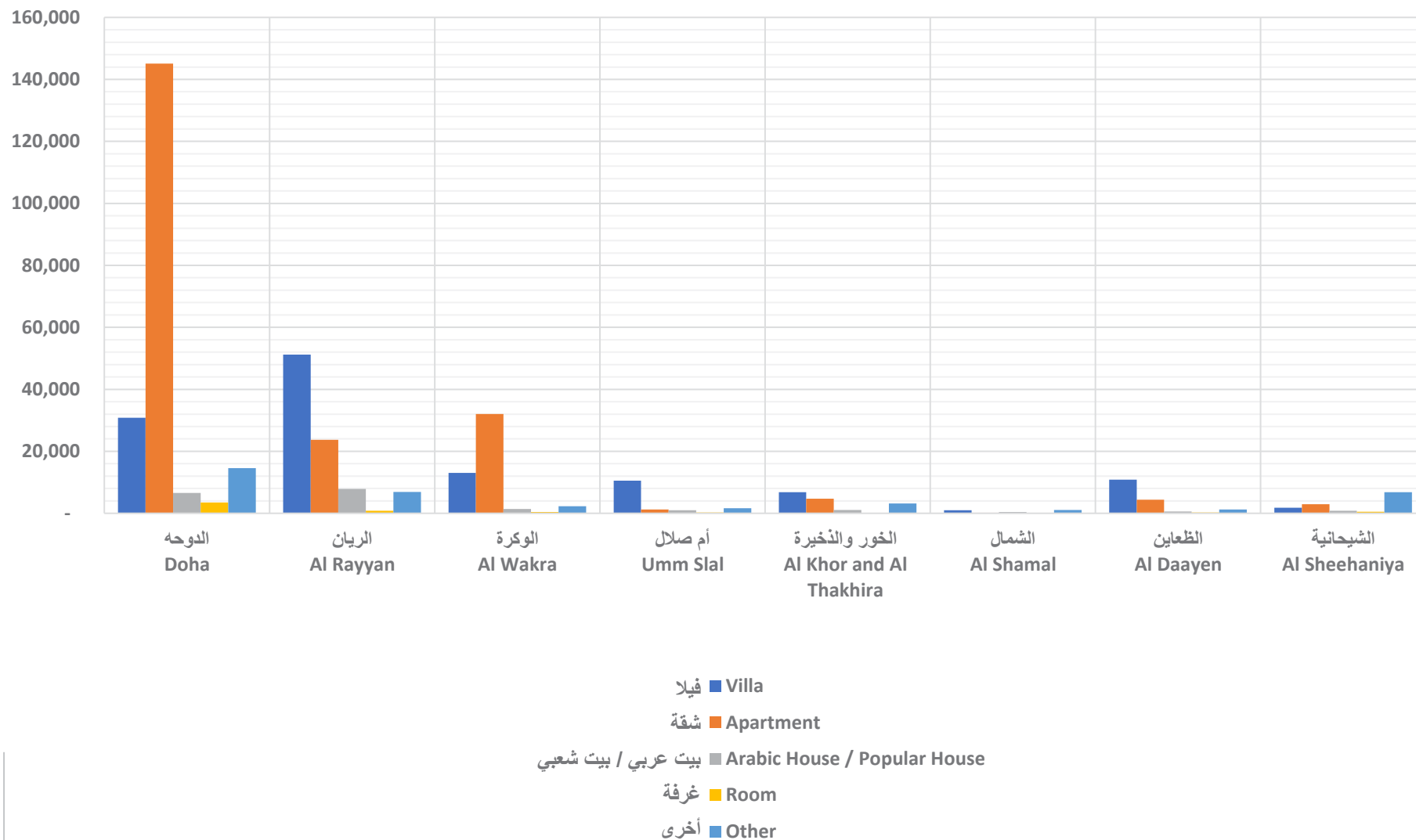
الوحدات السكنية حسب نوع الوحدة السكنية والبلدية
ديسمبر 2020 ديسمبر
Housing Units, by Type of Unit and Municipality

Table No (143)

جدول رقم (143)

Municipality	Type of Housing Unit نوع الوحدة السكنية						البلدية
	أخرى Other	غرفة Room	بيت عربي بيت شعبي Arabic House Popular House	شقة Apartment	فيلا Villa	المجموع Total	
Total	37,765	5,886	19,727	214,283	126,092	403,753	المجموع
Doha	14,575	3,487	6,600	145,065	30,815	200,542	الدوحة
Al Rayyan	6,915	858	7,843	23,694	51,230	90,540	الريان
Al Wakra	2,295	392	1,429	32,069	13,021	49,206	الوكرة
Umm Slal	1,672	272	1,014	1,240	10,537	14,735	أم صلال
Al Khor and Al Thakhira	3,183	100	1,040	4,717	6,845	15,885	الخور والذخيرة
Al Shamal	1,054	43	423	160	967	2,647	الشمال
Al Daayen	1,245	237	555	4,426	10,840	17,303	الظعائن
Al Sheehaniya	6,826	497	823	2,912	1,837	12,895	الشيحانية

الوحدات السكنية حسب نوع الوحدة السكنية والبلدية
ديسمبر 2020 ديسمبر
Housing Units, by Type of Unit and Municipality



Graph No. (33)

شكل رقم (33)

Table No (144)

جدول رقم (144)

Zone No.	Zone	Type of Housing Unit النوع السكنية						المنطقة	رقم المنطقة
		أخرى Other	غرفة Room	بيت عربي بيت شعبي Arabic House Popular House	شقة Apartment	فيلا Villa	المجموع Total		
	Total	37,765	5,886	19,727	214,283	126,092	403,753	المجموع	
1	Al Jasra	35	7	0	0	0	42	الجزيرة	1
2	Al Bidda	2	0	0	0	4	6	البدع	2
3	Fereej Mohammed Bin Jasim / Mushaireb	0	4	0	254	1	259	فريج محمد بن جاسم / مشيرب	3
4	Mushaireb	11	6	109	707	3	836	مشيرب	4
5	Al Najada / Brahat Al Jufairy / Fereej Al Asmakh	10	7	54	421	0	492	النجادة / براحة الجفيري / فريج الأصمخ	5
6	Old Al Ghanim	4	9	24	427	0	464	الغانم العتيق	6
7	Al Souq	1	1	0	8	0	10	السوق	7
12	Al Bidda	7	0	0	0	1	8	البدع	12
13	Mushaireb	8	27	78	6,555	11	6,679	مشيرب	13
14	Fereej Abdel Aziz	69	2	145	4,581	35	4,832	فريج عبد العزيز	14
15	Al Doha Al Jadeeda	32	2	203	4,153	3	4,393	الدوحة الجديدة	15
16	Old Al Ghanim	38	11	284	2,990	0	3,323	الغانم العتيق	16
17	Al Rufaa / Old Al Hitmi	30	56	60	2,053	3	2,202	الرفاع / الهتمي العتيق	17
18	Slata / Al Mirqab	5	106	1	668	1	781	السلطة / المرقاب	18
20	Wadi Al Sail	27	0	6	3	84	120	وادي السيل	20
21	Rumaila	0	0	0	677	0	677	رميلة	21
22	Fereej Bin Mahmoud	38	2	99	5,279	32	5,450	فريج بن محمود	22
23	Fereej Bin Mahmoud	73	30	191	7,760	82	8,136	فريج بن محمود	23
24	Rawdat Al Khail	107	27	76	6,683	312	7,205	روضة الخيل	24
25	Al Mansoura / Fereej Bin Dirham	92	23	212	16,165	98	16,590	المنصورة / فريج بن درهم	25
26	Najma	101	178	425	7,757	32	8,493	نجمة	26
27	Umm Ghuwailina	82	10	373	8,487	4	8,956	أم غويلينة	27
28	Al Khulaifat / Ras Bu Abboud	45	2	47	244	188	526	الخليفات / راس بو عبود	28

Table No (144)

جدول رقم (144)

Zone No.	Zone	Type of Housing Unit النوع السكنية					المجموع Total	المنطقة	رقم المنطقة
		أخرى Other	غرفة Room	بيت شعبي Arabic House Popular House	شقة Apartment	فيلا Villa			
29	Ras Bu Abboud	0	119	0	0	1	120	راس بو عبود	29
30	Duhail	214	0	54	18	1,018	1,304	دحيل	30
31	Umm Lekhba	401	0	52	448	1,754	2,655	أم لكبا	31
32	Madinat Khalifa North / Dahl Al Hamam	519	0	420	184	884	2,007	مدينة خليفة الشمالية / دحل الحمام	32
33	Al Markhiya	278	0	139	362	1,289	2,068	المرخية	33
34	Madinat Khalifa South	638	9	1,001	4,364	635	6,647	مدينة خليفة الجنوبية	34
35	Fereej Kulaib	115	8	51	2,001	216	2,391	فريج كليب	35
36	Al Messila	219	1	9	883	1,274	2,386	المسيلة	36
37	Fereej Bin Omran / New Al Hitmi / Hamad Medical City	274	13	354	6,018	379	7,038	فريج بن عمران / فريج الهتمي الجديد / مدينة حمد الطبية	37
38	Al Sadd	64	17	51	9,956	119	10,207	السد	38
39	Al Sadd / New Al Mirqab / Fereej Al Nasr	351	6	108	7,936	980	9,381	السد / المرقاب الجديد / فريج النصر	39
40	New Slata	647	0	334	274	1,963	3,218	السلطة الجديدة	40
41	Nuaija	199	1	68	283	623	1,174	نعجة	41
42	Al Hilal	334	0	95	773	1,132	2,334	الهلال	42
43	Nuaija	808	13	563	143	2,397	3,924	نعجة	43
44	Nuaija	507	0	124	29	1,883	2,543	نعجة	44
45	Old Airport	1,055	21	337	11,591	2,721	15,725	المطار العتيق	45
46	Al Thumama	602	0	0	0	2,068	2,670	الثمامة	46
47	Al Thumama	556	8	44	71	2,128	2,807	الثمامة	47
48	Doha International Airport	1	2	0	288	0	291	مطار الدوحة الدولي	48
49	Doha International Airport	10	42	0	0	50	102	مطار الدوحة الدولي	49
50	Al Thumama	65	4	16	0	171	256	الثمامة	50
51	Al Gharrafa / Gharrafat Al Rayyan / Izghawa / Bani Hajer / Al Seej / Rawdat Egdaim / Al Themaïd	1,113	117	708	2,320	11,317	15,575	الغرافة / غرافة الريان / ازغوى / بني هاجر / السيج / روضة اقديم / الثميد	51

Table No (144)

جدول رقم (144)

Zone No.	Zone	Type of Housing Unit نوع الوحدة السكنية						المنطقة	رقم المنطقة
		أخرى Other	غرفة Room	بيت عربي بيت شعبي Arabic House Popular House	شقة Apartment	فيلا Villa	المجموع Total		
52	Al Luqta / Lebday / Old Al Rayyan / Al Shagub / Fereej Al Zaeem	241	25	444	1,074	1,866	3,650	اللقطة / لبدع / الريان العتيق / الشقب / فريج الزعيم	52
53	New Al Rayyan / Al Wajba / Muaither	1,263	86	1,733	3,523	5,503	12,108	الريان الجديد / الوجبة / معيذر	53
54	Fereej Al Amir / Luaib / Muraikh / Baaya / Mehairja / Fereej Al Soudan	391	13	455	472	4,643	5,974	فريج الأمير / لوعيب / مريخ / بعيا / محيرجة / فريج السودان	54
55	Fereej Al Soudan / Al Waab / Al Aziziya / New Fereej Al Ghanim / Fereej Al Murra / Fereej Al Manaseer / Bu Sidra / Muaither / Al Saliya / Al Mearad	2,468	245	2,902	4,327	14,772	24,714	فريج السودان / الوعب / العزيزية / فريج الغانم الجديد / فريج المرة / فريج المناصير / بوسدرة / معيذر / السيلية / المعراض	55
56	Fereej Al Asiri / New Fereej Al Khulaifat / Bu Samra / Al Maamoura / Bu Hamour / Mesaimmer / Ain Khaled	1,006	271	740	11,937	12,787	26,741	فريج العسيري / فريج الخليفات الجديد / بوسمرة / المعمورة / بوهامور / مسيمير / عين خالد	56
57	Industrial Area	4,604	1,623	27	608	3	6,865	المنطقة الصناعية	57
58	Wholesale Market	10	11	0	0	0	21	السوق المركزي	58
61	Al Dafna / Al Qassar	4	325	0	4,286	31	4,646	الدفنة / القصار	61
62	Lekhwaier	2	0	0	0	0	2	لخوير	62
63	Onaiza	77	750	0	2,792	443	4,062	عنيزة	63
64	Lejbailat	91	0	15	182	496	784	لجبيلات	64
65	Onaiza	151	0	90	52	838	1,131	عنيزة	65
66	Onaiza / Leqtaifiya / Al Qassar	533	4	44	15,332	2,443	18,356	عنيزة / لقطيفية / القصار	66
67	Hazm Al Markhiya	251	0	35	1	1,177	1,464	حزم المرخية	67
68	Jelaiah / Al Tarfa / Jeryan Nejaima	178	0	182	318	805	1,483	جليعة / الطرفة / جريان نجيمة	68
69	Jabal Thualeib / Al Kharayej / Lusail / Al Eglia / Wadi Al Banat	31	151	0	4,010	441	4,633	جبل ثعلب / الخرايج / لوسيل / العقلة / وادي البنات	69
70	Leabaib / Al Ebb / Jeryan Jenaihat / Al Kheesa / Rawdat Al Hamama / Wadi Al Wasaah / Al Sakhama / Al Masrouhiya / Wadi Lusail / Lusail / Umm Garn / Al Daayen	1,214	86	555	416	10,399	12,670	لعيب / العب / جريان جنحاح / الخيسة / روضة الحمامة / وادي الوسعة / الصخامة / المسروحية / وادي لوسيل / لوسيل / أم قرن / الظعائن	70
71	Al Kharaitiyat / Izghawa / Umm Slal Mohammed / Bu Fesseela / Umm Slal Ali / Umm Al Amad / Umm Obairiya / Lekshaina / Sunay Lehmaidi	1,672	272	1,014	1,240	10,537	14,735	الخريطيات / أزغوى / أم صلال محمد / بوفسيلة / أم صلال علي / أم العمد / أم عبيرية / لخشينة / صنيع لحميدي	71

Table No (144)

جدول رقم (144)

Zone No.	Zone	Type of Housing Unit نوع الوحدة السكنية						المنطقة	رقم المنطقة
		أخرى Other	غرفة Room	بيت عربي بيت شعبي Arabic House Popular House	شقة Apartment	فيلا Villa	المجموع Total		
72	Al Utouriya	392	2	16	0	30	440	العطورية	72
73	Lijmiliya	463	4	186	1	38	692	لجملية	73
74	Simaisma / Al Jeryan / Al Khor	1,971	58	711	4,159	5,871	12,770	سميسمة / الجريان / الخور	74
75	Al Thakhira/Rass Laffan/Umm Birka	1,059	14	218	556	935	2,782	الذخيرة/راس لفان/أم بركة	75
76	Al Ghuwairiya	153	28	111	2	39	333	الغويرية	76
77	Fuwairit/Ain Sinan/Madinat Al Kaaban	240	0	34	7	16	297	فويرط/عين سنان/مدينة الكعبان	77
78	Abu Dhalouf/Al Zubara	293	10	114	37	291	745	أبو ظلوف/الزبارة	78
79	Al Ruwais/Al Shamal	521	33	275	116	660	1,605	الرويس/الشمال	79
80	Al Sheehaniya	3,324	163	388	144	883	4,902	الشيحانية	80
81	Mebaireek	243	72	773	38	284	1,410	مبيريك	81
82	Rawdat Rashed	1,072	292	139	466	25	1,994	روضة راشد	82
83	Al Karaana	154	13	67	1	56	291	الكرعانة	83
84	Umm Bab	203	7	16	60	74	360	أم باب	84
85	Al Nasraniya	305	0	67	0	22	394	النصرانية	85
86	Dukhan	1,067	29	11	2,241	765	4,113	دخان	86
90	Al Wakra	924	61	1,238	6,665	5,110	13,998	الوكرة	90
91	Al Thumama / Al Wukair/Al Mashaf	629	226	183	23,584	5,976	30,598	الثمامة / الوكير/المشاف	91
92	Mesaieed	611	92	1	1,816	1,934	4,454	مسيعيد	92
93	Mesaieed Industrial Area	26	0	0	0	0	26	منطقة مسيعيد الصناعية	93
94	Shagra	11	3	0	0	0	14	شقرا	94
95	Al Kharrara	89	10	7	4	1	111	الخرارة	95
96	Abu Samra	34	14	21	2	2	73	أبو سمرة	96
97	Sawda Natheel	2	2	0	0	0	4	سودا نثيل	97
98	Al Adaid	5	0	0	0	0	5	العديد	98

Housing Units, by Type of Housing Unit, Municipality and Current Use

Table No (145)

جدول رقم (145)

Municipality and Current Use of Unit	Type of Housing Unit نوع الوحدة السكنية						المجموع Total	البلدية وكيفية الإشغال
	أخرى Other	غرفة Room	بيت عربي بيت شعبي Arabic House Popular House	شقة Apartment	فيلا Villa			
Total	37,765	5,886	19,727	214,283	126,092	403,753	المجموع	
Qatari Housing Unit	25	3	5,588	534	41,841	47,991	سكن أسرة قطرية	
Non Qatari Housing Unit	6,216	976	8,107	111,156	57,399	183,854	سكن أسرة غير قطرية	
Small Gathering	12,883	1,634	1,896	22,023	5,712	44,148	تجمع عمالي صغير	
Labor Gathering	7,198	2,382	2,020	10,086	4,422	26,108	تجمع عمالي كبير	
Public House	5	0	0	6	7	18	مسكن عام	
Work	0	0	45	2,592	988	3,625	عمل	
Closed	1,486	418	720	28,507	5,615	36,746	مغلقة	
Vacant	9,952	473	1,351	39,379	10,108	61,263	خالية	
Doha	14,575	3,487	6,600	145,065	30,815	200,542	الدوحة	
Qatari Housing Unit	9	3	890	300	9,208	10,410	سكن أسرة قطرية	
Non Qatari Housing Unit	1,446	937	3,021	76,253	16,095	97,752	سكن أسرة غير قطرية	
Small Gathering	4,460	746	825	15,629	1,664	23,324	تجمع عمالي صغير	
Labor Gathering	3,526	1,279	1,263	7,189	854	14,111	تجمع عمالي كبير	
Public House	1	0	0	6	0	7	مسكن عام	
Work	0	0	12	656	367	1,035	عمل	
Closed	592	309	226	19,660	1,098	21,885	مغلقة	
Vacant	4,541	213	363	25,372	1,529	32,018	خالية	
Al Rayyan	6,915	858	7,843	23,694	51,230	90,540	الريان	
Qatari Housing Unit	13	0	3,072	125	16,752	19,962	سكن أسرة قطرية	
Non Qatari Housing Unit	2,664	0	3,136	13,888	24,360	44,048	سكن أسرة غير قطرية	
Small Gathering	2,860	397	656	3,333	1,967	9,213	تجمع عمالي صغير	
Labor Gathering	1,372	457	421	1,449	1,829	5,528	تجمع عمالي كبير	
Public House	0	0	0	0	7	7	مسكن عام	
Work	0	0	14	1,390	404	1,808	عمل	
Closed	5	3	146	2,034	2,058	4,246	مغلقة	
Vacant	1	1	398	1,475	3,853	5,728	خالية	

Housing Units, by Type of Housing Unit, Municipality and Current Use

Table No (145)

جدول رقم (145)

Municipality and Current Use of Unit	Type of Housing Unit نوع الوحدة السكنية						المجموع Total	البلدية وكيفية الإشغال
	أخرى Other	غرفة Room	بيت عربي بيت شعبي Arabic House Popular House	شقة Apartment	فيلا Villa			
Al wakra	2,295	392	1,429	32,069	13,021	49,206	الوكرة	
Qatari Housing Unit	0	0	273	64	3,610	3,947	سكن أسرة قطرية	
Non Qatari Housing Unit	353	0	709	14,660	5,906	21,628	سكن أسرة غير قطرية	
Small Gathering	1,159	125	121	2,155	715	4,275	تجمع عمالي صغير	
Labor Gathering	393	189	120	1,048	708	2,458	تجمع عمالي كبير	
Public House	3	0	0	0	0	3	مسكن عام	
Work	0	0	7	263	55	325	عمل	
Closed	128	16	48	4,720	741	5,653	مغلقة	
Vacant	259	62	151	9,159	1,286	10,917	خالية	
Umm Slal	1,672	272	1,014	1,240	10,537	14,735	أم صلال	
Qatari Housing Unit	0	0	325	12	4,520	4,857	سكن أسرة قطرية	
Non Qatari Housing Unit	511	0	447	609	3,518	5,085	سكن أسرة غير قطرية	
Small Gathering	700	86	62	225	485	1,558	تجمع عمالي صغير	
Labor Gathering	360	166	59	121	447	1,153	تجمع عمالي كبير	
Work	0	0	2	68	57	127	عمل	
Closed	35	2	36	62	630	765	مغلقة	
Vacant	66	18	83	143	880	1,190	خالية	
Al Khor and Al Thakhira	3,183	100	1,040	4,717	6,845	15,885	الخور والذخيرة	
Qatari Housing Unit	0	0	266	1	1,528	1,795	سكن أسرة قطرية	
Non Qatari Housing Unit	317	0	390	2,503	3,301	6,511	سكن أسرة غير قطرية	
Small Gathering	1,223	29	88	308	396	2,044	تجمع عمالي صغير	
Labor Gathering	616	70	86	196	373	1,341	تجمع عمالي كبير	
Work	0	0	6	149	42	197	عمل	
Closed	90	0	76	729	275	1,170	مغلقة	
Vacant	937	1	128	831	930	2,827	خالية	

Housing Units, by Type of Housing Unit, Municipality and Current Use

Table No (145)

جدول رقم (145)

Municipality and Current Use of Unit	Type of Housing Unit نوع الوحدة السكنية						المجموع Total	البلدية وكيفية الإشغال
	أخرى Other	غرفة Room	بيت عربي بيت شعبي Arabic House Popular House	شقة Apartment	فيلا Villa			
Al Shamal	1,054	43	423	160	967	2,647	الشمال	
Qatari Housing Unit	1	0	97	0	266	364	سكن أسرة قطرية	
Non Qatari Housing Unit	43	0	93	45	229	410	سكن أسرة غير قطرية	
Small Gathering	302	24	37	13	56	432	تجمع عمالي صغير	
Labor Gathering	162	19	32	10	31	254	تجمع عمالي كبير	
Work	0	0	1	13	12	26	عمل	
Closed	136	0	78	53	186	453	مغلقة	
Vacant	410	0	85	26	187	708	خالية	
Al Daayen	1,245	237	555	4,426	10,840	17,303	الظعائن	
Qatari Housing Unit	0	0	262	29	5,301	5,592	سكن أسرة قطرية	
Non Qatari Housing Unit	324	39	108	2,608	3,266	6,345	سكن أسرة غير قطرية	
Small Gathering	283	29	50	55	385	802	تجمع عمالي صغير	
Labor Gathering	94	35	21	13	169	332	تجمع عمالي كبير	
Work	0	0	2	43	47	92	عمل	
Closed	86	16	23	694	433	1,252	مغلقة	
Vacant	458	118	89	984	1,239	2,888	خالية	
Al Sheehaniya	6,826	497	823	2,912	1,837	12,895	الشيحانية	
Qatari Housing Unit	2	0	403	3	656	1,064	سكن أسرة قطرية	
Non Qatari Housing Unit	558	0	203	590	724	2,075	سكن أسرة غير قطرية	
Small Gathering	1,896	198	57	305	44	2,500	تجمع عمالي صغير	
Labor Gathering	675	167	18	60	11	931	تجمع عمالي كبير	
Public House	1	0	0	0	0	1	مسكن عام	
Work	0	0	1	10	4	15	عمل	
Closed	414	72	87	555	194	1,322	مغلقة	
Vacant	3,280	60	54	1,389	204	4,987	خالية	

Table No (146)

جدول رقم (146)

Code	Type of Building	Municipality البلدية									نوع المبنى	رمز
		الشيخانية Al Sheehaniya	الظعائن Al Daayen	الشمال Al Shamal	الخور والخيرة Al Khor and Al Thakhira	أم صلال Umm Slal	الوكرة Al Wakra	الريان Al Rayyan	الدوحة Doha	المجموع Total		
	Total	5,993	1,304	825	2,794	1,622	3,654	8,005	10,304	34,501	المجموع	
301	Government Agency or Institution Buildings	60	12	23	50	13	47	123	215	543	مباني الدوائر والمؤسسات الحكومية	301
302	Embassy Building	0	0	0	0	0	0	1	79	80	مبنى سفارة	302
303	Administrative Building for Private Companies / Establishments	8	12	0	36	55	43	365	915	1,434	المباني الإدارية للشركات أو المؤسسات الخاصة	303
304	Administrative Tower (Government/Private)	0	15	0	0	0	0	0	99	114	مباني الأبراج الإدارية (خاص/حكومي)	304
305	House of Worship	150	117	40	120	126	194	693	443	1,883	مباني دور العبادة	305
306	Medical Service Building	13	4	3	16	4	13	59	138	250	مباني الخدمات الطبية	306
307	Educational/Scientific Activity Building	28	51	13	36	27	66	315	278	814	مباني الأنشطة التعليمية / العلمية	307
308	Cultural/Social/Recreational Activity Building	41	125	8	72	140	206	981	666	2,239	مباني الأنشطة الثقافية / الاجتماعية / الترفيهية	308
309	Sports Activity Building	23	11	2	29	7	35	83	123	313	مباني الأنشطة الرياضية	309
310	Commercial/Marketing Building	190	63	53	150	173	852	550	2,704	4,735	مباني الأنشطة التجارية / التسويقية	310
311	Industrial Facility Building	38	16	58	136	30	209	609	1,879	2,975	مباني منشآت صناعية	311
312	Temporary Accommodation and Catering Service Building	15	8	6	7	5	26	53	388	508	مباني خدمات الإقامة المؤقتة والطعام	312
313	Banking/Finance Activities Building	5	2	2	9	10	10	31	88	157	مباني الأنشطة المصرفية / المالية	313
314	Refueling Service Building	9	8	3	11	10	15	35	41	132	مباني خدمات التزود بالوقود	314
315	Car Parking / Boat and Ship Harbor	22	12	4	9	10	14	52	117	240	مواقف سيارات / مرفأ مراكب وسفن	315
316	Livestock and Plant Building	4,940	126	498	1,673	499	606	803	20	9,165	مباني الثروة الحيوانية والنباتية	316
317	Service/Infrastructure Building	428	721	107	415	508	1,283	3,198	2,047	8,707	مباني خدمية / بنية تحتية	317
399	Other Facilities Building	23	1	5	25	5	35	54	64	212	مباني منشآت أخرى	399

Households, by Type of Housing Unit, Sex and Age of Head of Household

Table No (147)

جدول رقم (147)

Sex and Age of Head of Household	Type of Housing Unit نوع الوحدة السكنية					مجموع الأسر Total of Housholds	الجنس وعمر رب الأسرة
	أخرى Other	غرفة Room	بيت عربي بيت شعبي Arabic House Popular House	شقة Apartment	فيلا Villa		
Both Sexes	8,259	979	22,527	112,107	137,264	281,136	كلا الجنسين
15 - 24	129	7	260	689	1,051	2,136	24 - 15
25 - 34	2,303	204	4,281	24,877	24,777	56,442	34 - 25
35 - 44	3,013	333	6,986	47,357	48,360	106,049	44 - 35
45 - 54	1,822	255	5,396	25,741	35,141	68,355	54 - 45
55 - 64	738	145	3,451	10,971	19,112	34,417	64 - 55
65 - 74	188	32	1,518	2,155	6,561	10,454	74 - 65
75 +	66	3	635	317	2,262	3,283	+ 75
Male	6,326	814	19,762	97,733	121,197	245,832	ذكور
15 - 24	89	4	214	437	805	1,549	24 - 15
25 - 34	1,583	146	3,741	20,033	21,351	46,854	34 - 25
35 - 44	2,318	268	6,271	41,791	43,446	94,094	44 - 35
45 - 54	1,512	226	4,821	23,120	31,647	61,326	54 - 45
55 - 64	626	136	2,988	10,034	16,733	30,517	64 - 55
65 - 74	149	32	1,223	2,023	5,485	8,912	74 - 65
75 +	49	2	504	295	1,730	2,580	+ 75
Female	1,933	165	2,765	14,374	16,067	35,304	إناث
15 - 24	40	3	46	252	246	587	24 - 15
25 - 34	720	58	540	4,844	3,426	9,588	34 - 25
35 - 44	695	65	715	5,566	4,914	11,955	44 - 35
45 - 54	310	29	575	2,621	3,494	7,029	54 - 45
55 - 64	112	9	463	937	2,379	3,900	64 - 55
65 - 74	39	0	295	132	1,076	1,542	74 - 65
75 +	17	1	131	22	532	703	+ 75

Occupants of Housing Unit, by Sex and Age of Head of Household

Table No (148)

جدول رقم (148)

Sex and Age of Head of Household	Type of Housing Unit نوع الوحدة السكنية					مجموع الأفراد Total of Individuals	الجنس وعمر رب الأسرة
	أخرى Other	غرفة Room	بيت عربي بيت شعبي Arabic House Popular House	شقة Apartment	فيلا Villa		
Both Sexes	33,292	2,693	165,082	419,396	896,502	1,516,965	كلا الجنسين
15 - 24	284	7	1,326	1,432	4,754	7,803	24 - 15
25 - 34	5,814	352	20,219	69,721	108,170	204,276	34 - 25
35 - 44	11,937	943	44,859	184,839	291,083	533,661	44 - 35
45 - 54	9,395	770	43,587	109,182	249,572	412,506	54 - 45
55 - 64	4,247	493	31,951	44,029	158,302	239,022	64 - 55
65 - 74	1,190	114	16,181	8,824	61,727	88,036	74 - 65
75 +	425	14	6,959	1,369	22,894	31,661	+ 75
Male	29,195	2,351	149,179	382,465	814,752	1,377,942	ذكور
15 - 24	213	4	1,175	1,004	3,978	6,374	24 - 15
25 - 34	4,699	273	18,577	59,789	98,426	181,764	34 - 25
35 - 44	10,572	795	41,607	169,300	270,529	492,803	44 - 35
45 - 54	8,538	697	40,125	101,302	230,279	380,941	54 - 45
55 - 64	3,782	466	28,109	41,362	140,262	213,981	64 - 55
65 - 74	1,049	114	13,663	8,408	52,733	75,967	74 - 65
75 +	342	2	5,923	1,300	18,545	26,112	+ 75
Female	4,097	342	15,903	36,931	81,750	139,023	اناث
15 - 24	71	3	151	428	776	1,429	24 - 15
25 - 34	1,115	79	1,642	9,932	9,744	22,512	34 - 25
35 - 44	1,365	148	3,252	15,539	20,554	40,858	44 - 35
45 - 54	857	73	3,462	7,880	19,293	31,565	54 - 45
55 - 64	465	27	3,842	2,667	18,040	25,041	64 - 55
65 - 74	141	0	2,518	416	8,994	12,069	74 - 65
75 +	83	12	1,036	69	4,349	5,549	+ 75

المنشآت
Establishments

Table No. (149)

جدول رقم (149)

Municipality	Sector القطاع							المجموع Total	البلدية
	Sector of Business Establishments قطاع منشآت الأعمال					دبلوماسية / إقليمي / دولي Diplomatic \ International \ Regional	وزارة / إدارة حكومية Ministry \ Government Department		
	غير ربحي Non Profit	خاص Private	مختلط Mixed	عام/ مؤسسة حكومية Government Est. \ Company	المجموع Total				
Total	44	70,593	249	317	71,203	93	3,070	74,366	المجموع
Doha	20	31,661	99	133	31,913	91	959	32,963	الدوحة
Al Rayyan	11	19,997	64	33	20,105	2	985	21,092	الريان
Al Wakra	3	4,346	33	30	4,412	0	269	4,681	الوكرة
Umm Slal	1	2,464	8	4	2,477	0	160	2,637	أم صلال
Al Khor and Al Thakhira	6	4,090	23	15	4,134	0	218	4,352	الخور والذخيرة
Al Shamal	2	1,363	4	7	1,376	0	87	1,463	الشمال
Al Daayen	1	1,181	8	2	1,192	0	172	1,364	الظعائن
Al Sheehaniya	0	5,491	10	93	5,594	0	220	5,814	الشيحانية

Business Establishments by Sector and Main Economic Activity

Table No. (150)

جدول رقم (150)

ISIC (rev.4) Code	Main Economic Activity	Sector of Business Establishments قطاع منشآت الأعمال					النشاط الإقتصادي الرئيسي	ISIC (rev.4) Code
		غير ربحي Non Profit	خاص Private	مختلط Mixed	عام/ مؤسسة حكومية Government Est. \ Company	المجموع Total		
	Total	44	70,593	249	317	71,203	المجموع	
01..03	Agriculture, forestry and fishing	0	9,933	0	3	9,936	الزراعة والحراة وصيد الأسماك	03..01
05..09	Mining and quarrying	0	325	7	98	430	التعدين واستغلال المحاجر	09..05
10..33	Manufacturing	0	3,942	15	3	3,960	الصناعة التحويلية	33..10
35..39	Electricity, gas, water supply and waste management	0	97	3	25	125	إمدادات الكهرباء والغاز والمياه وإدارة النفايات	39..35
41..43	Construction	0	12,092	0	0	12,092	التشييد	43..41
45..47	Wholesale and retail trade; repair of motor vehicles	0	20,289	132	23	20,444	تجارة الجملة والتجزئة، وإصلاح المركبات ذات المحركات والدراجات النارية	47..45
49..53	Transportation and storage	0	3,765	8	36	3,809	النقل والتخزين	53..49
55..56	Accommodation and food service activities	0	5,116	0	0	5,116	أنشطة خدمات الإقامة والطعام	56..55
58..63	Information and communication	0	770	33	9	812	المعلومات والاتصالات	63..58
64..66	Financial and insurance activities	0	631	50	8	689	الأنشطة المالية وأنشطة التأمين	66..64
68	Real estate activities	0	865	1	0	866	الأنشطة العقارية	68
69..75	Professional, scientific and technical activities	0	2,593	0	13	2,606	الأنشطة المهنية والعلمية والتقنية	75..69
77..82	Administrative and support service activities	0	5,328	0	10	5,338	أنشطة الخدمات الإدارية وخدمات الدعم	82..77
85	Education	0	745	0	0	745	التعليم	85
86..88	Human health and social work activities	37	687	0	84	808	الأنشطة في مجال صحة الإنسان والعمل الاجتماعي	88..86
90..93	Arts, entertainment and recreation	0	531	0	5	536	الفنون والترفيه والتسلية	93..90
94..96	Other service activities	7	2,884	0	0	2,891	أنشطة الخدمات الأخرى	96..94

Business Establishments & Persons Engaged (P.E.) by Number of Employees and Main Economic Activity

Table No. (151)

جدول رقم (151)

ISIC (rev.4) Code	Main Economic Activity	No. EST. & P.E	فئات عدد العاملين							المجموع Total	أعداد المنشآت والمشتغلون	النشاط الاقتصادي الرئيسي	ISIC (rev.4) Code
			+ 500	499 - 100	99 - 50	49 - 35	34 - 10	9 - 5	4 - 1				
Total		EST.	367	1,696	2,328	2,235	16,531	14,529	33,517	71,203	منشآت	المجموع	
		P. E.	590,597	347,363	156,354	91,647	299,478	96,106	75,801	1,657,346	مشتغلون		
01..03	Agriculture, forestry and fishing	EST.	2	10	31	27	599	1,049	8,218	9,936	منشآت	الزراعة والحراثة وصيد الأسماك	03..01
		P. E.	2,393	1,690	1,903	1,104	9,585	6,482	12,592	35,749	مشتغلون		
05..09	Mining and quarrying	EST.	14	37	29	24	120	96	110	430	منشآت	التعدين واستغلال المحاجر	09..05
		P. E.	17,970	8,237	1,851	1,023	2,438	580	278	32,377	مشتغلون		
10..33	Manufacturing	EST.	27	177	189	147	1,138	901	1,381	3,960	منشآت	الصناعة التحويلية	33..10
		P. E.	23,434	34,535	13,065	5,980	20,501	6,070	3,432	107,017	مشتغلون		
35..39	Electricity, gas, water supply and waste management	EST.	5	15	14	6	64	12	9	125	منشآت	إمدادات الكهرباء والغاز والمياه وإدارة النفايات	39..35
		P. E.	4,763	2,728	893	253	1,227	82	24	9,970	مشتغلون		
41..43	Construction	EST.	180	642	862	770	3,476	1,954	4,208	12,092	منشآت	البناء	43..41
		P. E.	345,593	133,309	57,973	31,693	67,648	13,167	12,095	661,478	مشتغلون		
45..47	Wholesale and retail trade; repair of motor vehicles	EST.	27	246	371	413	4,283	5,013	10,091	20,444	منشآت	تجارة الجملة والتجزئة، وإصلاح المركبات ذات المحركات والدراجات النارية	47..45
		P. E.	21,448	47,746	25,239	16,883	73,073	32,961	25,455	242,805	مشتغلون		
49..53	Transportation and storage	EST.	24	90	214	242	1,181	396	1,662	3,809	منشآت	النقل والتخزين	53..49
		P. E.	43,454	18,994	13,519	9,957	24,258	2,656	3,463	116,301	مشتغلون		
55..56	Accommodation and food service activities	EST.	10	48	95	168	2,067	1,407	1,321	5,116	منشآت	أنشطة خدمات الإقامة والطعام	56..55
		P. E.	6,500	9,610	6,075	6,813	36,241	9,640	2,906	77,785	مشتغلون		
58..63	Information and communication	EST.	5	24	31	16	192	149	395	812	منشآت	المعلومات والاتصالات	63..58
		P. E.	4,751	5,769	2,223	660	3,517	972	786	18,678	مشتغلون		
64..66	Financial and insurance activities	EST.	2	29	45	28	214	106	265	689	منشآت	الأنشطة المالية وأنشطة التأمين	66..64
		P. E.	1,840	6,378	3,145	1,140	3,837	748	728	17,816	مشتغلون		
68	Real estate activities	EST.	3	25	36	22	217	254	309	866	منشآت	الأنشطة العقارية	68
		P. E.	3,226	5,058	2,460	898	4,024	1,650	721	18,037	مشتغلون		
69..75	Professional, scientific and technical activities	EST.	3	95	89	82	578	521	1,238	2,606	منشآت	الأنشطة المهنية والعلمية والتقنية	75..69
		P. E.	1,835	20,157	6,232	3,346	10,629	3,496	2,240	47,935	مشتغلون		
77..82	Administrative and support service activities	EST.	43	133	163	190	1,225	1,148	2,436	5,338	منشآت	أنشطة الخدمات الإدارية وخدمات الدعم	82..77
		P. E.	85,965	29,435	10,875	7,841	23,003	7,618	6,626	171,363	مشتغلون		
85	Education	EST.	0	65	84	31	208	170	187	745	منشآت	التعليم	85
		P. E.	0	12,066	6,031	1,262	3,774	1,123	522	24,778	مشتغلون		
86..88	Human health and social work activities	EST.	22	52	49	45	312	200	128	808	منشآت	الأنشطة في مجال صحة الإنسان والعمل الاجتماعي	88..86
		P. E.	27,425	10,487	3,263	1,852	5,552	1,338	300	50,217	مشتغلون		
90..93	Arts, entertainment and recreation	EST.	0	5	11	15	127	97	281	536	منشآت	الفنون والترفيه والتسليّة	93..90
		P. E.	0	737	718	593	2,289	658	481	5,476	مشتغلون		
94..96	Other service activities	EST.	0	3	15	9	530	1,056	1,278	2,891	منشآت	أنشطة الخدمات الأخرى	96..94
		P. E.	0	427	889	349	7,882	6,865	3,152	19,564	مشتغلون		

Business Establishments & Persons Engaged (P.E.) by Number of Employees and Municipality

Table No. (152)

جدول رقم (152)

Municipality	No. EST. & P.E	فئات عدد العاملين Number of Employees								أعداد المنشآت والمشتغلون	البلدية
		+ 500	499 - 100	99 - 50	49 - 35	34 - 10	9 - 5	4 - 1	المجموع Total		
Total	EST.	367	1,696	2,328	2,235	16,531	14,529	33,517	71,203	منشآت	المجموع
	P. E.	590,597	347,363	156,354	91,647	299,478	96,106	75,801	1,657,346	مشتغلون	
Doha	EST.	240	1,050	1,264	1,268	8,168	6,668	13,255	31,913	منشآت	الدوحة
	P. E.	388,177	221,266	85,637	52,055	150,257	44,307	32,097	973,796	مشتغلون	
Al Rayyan	EST.	62	452	770	685	5,269	4,386	8,481	20,105	منشآت	الريان
	P. E.	67,490	86,886	51,235	27,965	96,064	29,228	21,414	380,282	مشتغلون	
Al Wakra	EST.	22	96	123	95	984	984	2,108	4,412	منشآت	الوكرة
	P. E.	30,780	19,267	8,250	3,955	16,927	6,556	4,665	90,400	مشتغلون	
Umm Slal	EST.	12	19	54	47	597	564	1,184	2,477	منشآت	أم صلال
	P. E.	40,419	3,545	3,514	1,917	10,385	3,721	2,690	66,191	مشتغلون	
Al Khor and Al Thakhira	EST.	17	35	54	68	598	692	2,670	4,134	منشآت	الخور والذخيرة
	P. E.	27,696	6,446	3,694	2,777	10,982	4,466	5,068	61,129	مشتغلون	
Al Shamal	EST.	1	4	14	17	194	286	860	1,376	منشآت	الشمال
	P. E.	603	668	867	706	3,273	1,773	1,632	9,522	مشتغلون	
Al Daayen	EST.	12	27	30	33	257	316	517	1,192	منشآت	الظعائن
	P. E.	33,925	6,427	1,986	1,369	4,496	2,019	1,258	51,480	مشتغلون	
Al Sheehaniya	EST.	1	13	19	22	464	633	4,442	5,594	منشآت	الشهبانية
	P. E.	1,507	2,858	1,171	903	7,094	4,036	6,977	24,546	مشتغلون	

Table No. (153)

جدول رقم (153)

ISIC (rev.4) Code	Main Economic Activity	المشتغلين Employment			منشآت الأعمال Business Est.	النشاط الإقتصادي الرئيسي	ISIC (rev.4) Code
		إناث Female	ذكور Male	المجموع Total			
	Total	150,091	1,507,255	1,657,346	71,203	المجموع	
01..03	Agriculture, forestry and fishing	20	35,729	35,749	9,936	الزراعة والحراة وصيد الأسماك	03..01
05..09	Mining and quarrying	3,782	28,595	32,377	430	التعدين واستغلال المحاجر	09..05
10..33	Manufacturing	2,841	104,176	107,017	3,960	الصناعة التحويلية	33..10
35..39	Electricity, gas, water supply and waste management	717	9,253	9,970	125	إمدادات الكهرباء والغاز والمياه وإدارة النفايات	39..35
41..43	Construction	15,482	645,996	661,478	12,092	التشييد	43..41
45..47	Wholesale and retail trade; repair of motor vehicles	19,855	222,950	242,805	20,444	تجارة الجملة والتجزئة، وإصلاح المركبات ذات المحركات والدراجات النارية	47..45
49..53	Transportation and storage	3,379	112,922	116,301	3,809	النقل والتخزين	53..49
55..56	Accommodation and food service activities	11,031	66,754	77,785	5,116	أنشطة خدمات الإقامة والطعام	56..55
58..63	Information and communication	2,296	16,382	18,678	812	المعلومات والاتصالات	63..58
64..66	Financial and insurance activities	3,603	14,213	17,816	689	الأنشطة المالية وأنشطة التأمين	66..64
68	Real estate activities	1,557	16,480	18,037	866	الأنشطة العقارية	68
69..75	Professional, scientific and technical activities	4,682	43,253	47,935	2,606	الأنشطة المهنية والعلمية والتقنية	75..69
77..82	Administrative and support service activities	33,614	137,749	171,363	5,338	أنشطة الخدمات الإدارية وخدمات الدعم	82..77
85	Education	13,930	10,848	24,778	745	التعليم	85
86..88	Human health and social work activities	25,721	24,496	50,217	808	الأنشطة في مجال صحة الإنسان والعمل الاجتماعي	88..86
90..93	Arts, entertainment and recreation	1,426	4,050	5,476	536	الفنون والترفيه والتسلية	93..90
94..96	Other service activities	6,155	13,409	19,564	2,891	أنشطة الخدمات الأخرى	96..94

Business Establishments & Persons Engaged (P.E.) by Sector & Main Economic Activity

Table No. (154)

جدول رقم (154)

ISIC (rev.4) Code	Main Economic Activity	No. EST. & P.E	Sector of Business Establishments قطاع منشآت الأعمال					أعداد المنشآت والمشتغلون	النشاط الإقتصادي الرئيسي	ISIC (rev.4) Code
			غير ربحي Non Profit	خاص Private	مختلط Mixed	عام/ مؤسسة حكومية Government Est. \ Company	المجموع Total			
	Total	EST.	44	70,593	249	317	71,203	منشآت	المجموع	
		P. E.	1,918	1,589,828	18,265	47,335	1,657,346	مشتغلون		
01..03	Agriculture, forestry and fishing	EST.	0	9,933	0	3	9,936	منشآت	الزراعة والحراثة وصيد الأسماك 03..01	
		P. E.	0	35,230	0	519	35,749	مشتغلون		
05..09	Mining and quarrying	EST.	0	325	7	98	430	منشآت	التعدين واستغلال المحاجر 09..05	
		P. E.	0	27,652	4,070	655	32,377	مشتغلون		
10..33	Manufacturing	EST.	0	3,942	15	3	3,960	منشآت	الصناعة التحويلية 33..10	
		P. E.	0	103,355	3,524	138	107,017	مشتغلون		
35..39	Electricity, gas, water supply and waste management	EST.	0	97	3	25	125	منشآت	إمدادات الكهرباء والغاز والمياه وإدارة النفايات 39..35	
		P. E.	0	8,003	87	1,880	9,970	مشتغلون		
41..43	Construction	EST.	0	12,092	0	0	12,092	منشآت	التشييد 43..41	
		P. E.	0	661,478	0	0	661,478	مشتغلون		
45..47	Wholesale and retail trade; repair of motor vehicles	EST.	0	20,289	132	23	20,444	منشآت	تجارة الجملة والتجزئة، وإصلاح المركبات ذات المحركات والدراجات النارية 47..45	
		P. E.	0	237,215	5,363	227	242,805	مشتغلون		
49..53	Transportation and storage	EST.	0	3,765	8	36	3,809	منشآت	النقل والتخزين 53..49	
		P. E.	0	105,376	1,590	9,335	116,301	مشتغلون		
55..56	Accommodation and food service activities	EST.	0	5,116	0	0	5,116	منشآت	أنشطة خدمات الإقامة والطعام 56..55	
		P. E.	0	77,785	0	0	77,785	مشتغلون		

Business Establishments & Persons Engaged (P.E.) by Sector & Main Economic Activity

Table No. (154)

جدول رقم (154)

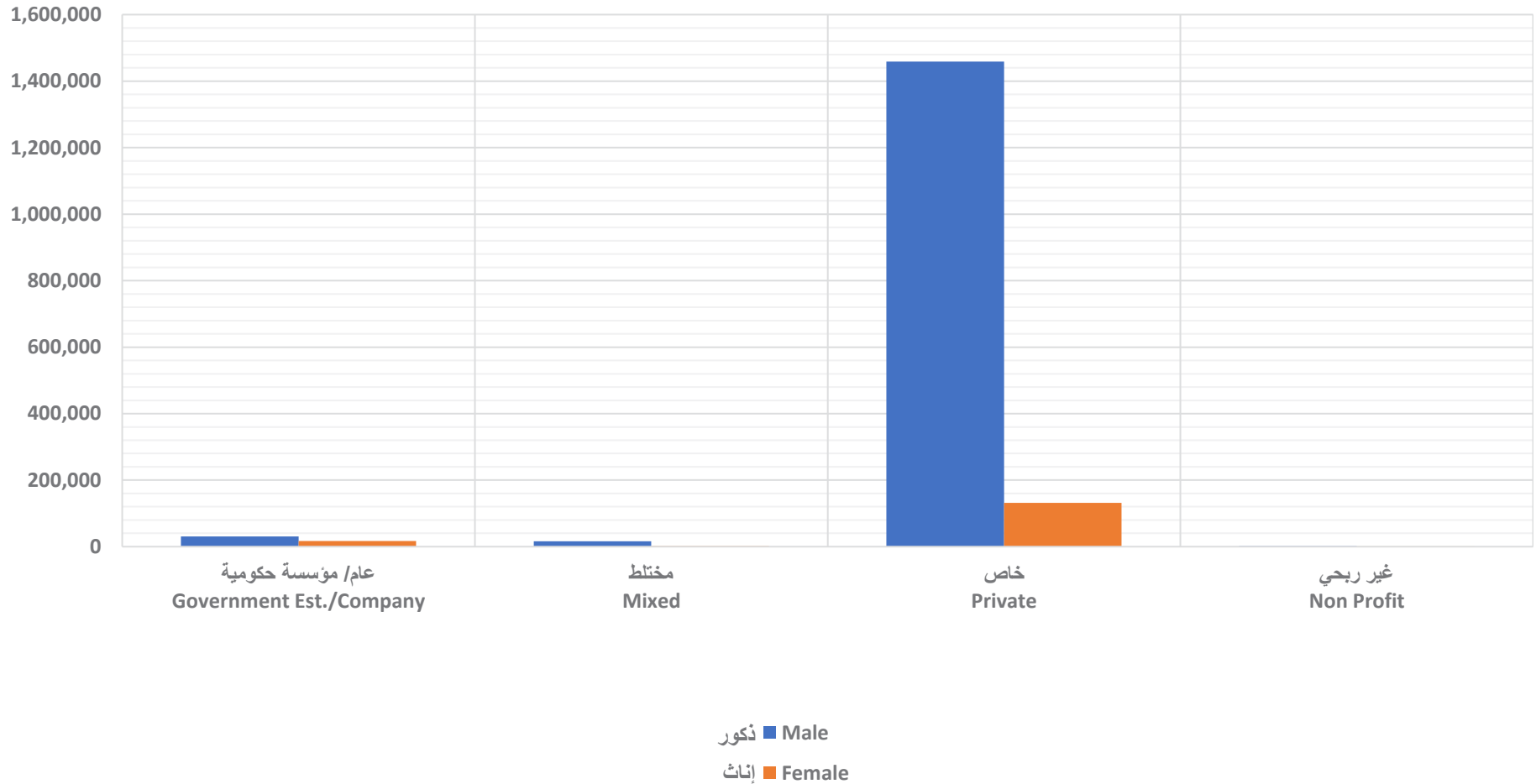
ISIC (rev.4) Code	Main Economic Activity	No. EST. & P.E	Sector of Business Establishments قطاع منشآت الأعمال					Aعداد المنشآت والمشتغلون	النشاط الإقتصادي الرئيسي	ISIC (rev.4) Code
			غير ربحي Non Profit	خاص Private	مختلط Mixed	عام/ مؤسسة حكومية Government Est. \ Company	المجموع Total			
58..63	Information and communication	EST.	0	770	33	9	812	منشآت	المعلومات والاتصالات	63..58
		P. E.	0	13,227	2,531	2,920	18,678	مشتغلون		
64..66	Financial and insurance activities	EST.	0	631	50	8	689	منشآت	الأنشطة المالية وأنشطة التأمين	66..64
		P. E.	0	16,038	961	817	17,816	مشتغلون		
68	Real estate activities	EST.	0	865	1	0	866	منشآت	الأنشطة العقارية	68
		P. E.	0	17,898	139	0	18,037	مشتغلون		
69..75	Professional, scientific and technical activities	EST.	0	2,593	0	13	2,606	منشآت	الأنشطة المهنية والعلمية والتقنية	75..69
		P. E.	0	47,819	0	116	47,935	مشتغلون		
77..82	Administrative and support service activities	EST.	0	5,328	0	10	5,338	منشآت	أنشطة الخدمات الإدارية وخدمات الدعم	82..77
		P. E.	0	171,120	0	243	171,363	مشتغلون		
85	Education	EST.	0	745	0	0	745	منشآت	التعليم	85
		P. E.	0	24,778	0	0	24,778	مشتغلون		
86..88	Human health and social work activities	EST.	37	687	0	84	808	منشآت	الأنشطة في مجال صحة الإنسان والعمل الاجتماعي	88..86
		P. E.	1,785	17,972	0	30,460	50,217	مشتغلون		
90..93	Arts, entertainment and recreation	EST.	0	531	0	5	536	منشآت	الفنون والترفيه والتسلية	93..90
		P. E.	0	5,451	0	25	5,476	مشتغلون		
94..96	Other service activities	EST.	7	2,884	0	0	2,891	منشآت	أنشطة الخدمات الأخرى	96..94
		P. E.	133	19,431	0	0	19,564	مشتغلون		

Table No. (155)

جدول رقم (155)

Sector	المشتغلين Employment			منشآت الأعمال Business Est.	القطاع
	إناث Female	ذكور Male	المجموع Total		
Total	150,091	1,507,255	1,657,346	71,203	المجموع
Government Est./Company	16,623	30,712	47,335	317	عام/ مؤسسة حكومية
Mixed	1,783	16,482	18,265	249	مختلط
Private	131,444	1,458,384	1,589,828	70,593	خاص
Non Profit	241	1,677	1,918	44	غير ربحي

Business Establishments & Persons Engaged (P.E.) by Employment Size & Sector



Graph No. (34)

شكل رقم (34)

Table No. (156)

جدول رقم (156)

Sector	No. EST. & P.E	فئات عدد العاملين Number of Employees							مجموع أعداد المنشآت والمشتغلين Total of Establishments and Persons Engaged	أعداد المنشآت والمشتغلون	القطاع
		+ 500	499 - 100	99 - 50	49 - 35	34 - 10	9 - 5	4 - 1			
Total	EST.	367	1,696	2,328	2,235	16,531	14,529	33,517	71,203	منشآت	المجموع
	P. E.	590,597	347,363	156,354	91,647	299,478	96,106	75,801	1,657,346	مشتغلون	
Government Est./Company	EST.	23	33	15	9	51	94	92	317	منشآت	عام / مؤسسة حكومية
	P. E.	36,450	7,629	1,151	353	877	649	226	47,335	مشتغلون	
Mixed	EST.	8	17	36	18	93	52	25	249	منشآت	مختلط
	P. E.	9,634	3,370	2,312	762	1,752	369	66	18,265	مشتغلون	
Private	EST.	335	1,641	2,275	2,207	16,374	14,377	33,384	70,593	منشآت	خاص
	P. E.	543,913	335,518	152,786	90,497	296,584	95,053	75,477	1,589,828	مشتغلون	
Non Profit	EST.	1	5	2	1	13	6	16	44	منشآت	غير ربحي
	P. E.	600	846	105	35	265	35	32	1,918	مشتغلون	

ملاحق
Attachments

استمارات التعداد
Census Forms

{ استمارة المباني Buildings Questionnaire }

المباني المكتملة/ وتحت الصيانة Buildings Completed and Under Maintenance	All Buildings جميع المباني									الرقم المسلسل Serial No				
	عدد الوحدات السكنية بالمبنى Number of Housing Units	عدد الطوابق Number of Floors 4*	نوع المبنى 3*			اللوحة الزرقاء Blue Plate								
			وصف نوع المبنى Description of Building type	رمز نوع المبنى Code of Building Type	حالة المبنى Building Status 2*	رقم المبنى Building Number 1*	اسم الشارع Street Name 3	رقم الشارع Street Number 2	رقم المنطقة Zone Number 1					
رقم الكهرباء Electricity Number	9	8	7	6			5	3	3	2	1	#		
														1
														2
														3
														4
														5
														6
														7
														8
														9
														10
														#

*1 رقم المبنى: هو الرقم الذي وضعته وزارة البلدية على المدخل الرئيسي للمبنى وعادة ما تكون اللوحة زرقاء اللون.	*1 Building Number: It is the Number set by Ministry of Municipality on the Main entrance of a Building.
*2 حالة المبنى: (1) مكتمل (2) تحت التشييد (3) تحت الهدم	*2 Building Status: (1) Completed (2) Under Construction (3) Under Demolition
*3 نوع المبنى: (دليل التصنيف الوطني الموحد للمباني) V1	*3 Type of Building: (National Standard Classification of Buildings Manual) V1
*4 عدد الطوابق: أكتب عدد الطوابق السفلية (قبو) ، والطابق الأرضي = 1 ، وعدد الميزانين ، وعدد الطوابق الأخرى	*4 Current Use: (Enter Number of basements , ground floor = 1 , Number of mezzanines, and Number of other floors)

{ استمارة الوحدات السكنية Housing Units Questionnaire }

رقم كهرباء المبنى: Bulding Electricity No.:

رقم QARs المبنى: QARs Building No.:

All Housing Units in the Buiding جميع الوحدات السكنية بالمبنى										الرقم المسلسل Serial No
إجمالي عدد الغرف Total Number of Rooms	عدد غرف النوم Number of Bedrooms	رقم الكهرباء للوحدة Electricity Number of Unit	كيفية إشغال الوحدة Current Use of Unit	نوع الوحدة السكنية Type of Housing Unit	رقم مسلسل الوحدة السكنية بالمبنى (اللوحة الزرقاء) 1* Housing Unit Number in the Building (blue plate)					
					رقم الشقة أو الموقع في المبنى .Apt. No or Location in Building	رقم الطابق Floor Number	رقم المبنى Building Number	رقم الشارع Street Number	رقم المنطقة Zone Number	
10	9	8	7	6	5	4	3	2	1	#
										1
										2
										3
										4
										5
										6
										7
										8
										9
										10
										#

*1 Housing Unit Number in the Building (blue plat): Write down the blue plate data for the Housing Unit in the Building (if any), or write down the Housing Unit's serial Number according to its location inside the Building.

*1 رقم مسلسل الوحدة السكنية بالمبنى (اللوحة الزرقاء): قم بتدوين بيانات اللوحة الزرقاء للوحدة السكنية بالمبنى (إن وجدت)، أو قم بتدوين الرقم التسلسلي للوحدة السكنية حسب موقعها داخل المبنى.

*2 Type of Housing Unit: (101) Palace (102) Villa (103) Arabic House (104) Popular House (105) Elderly House (106) Additional Building (107) Apartment (108) Separate Room (109) Room in unit (110) Part of unit/Building (111) Beach House (112) Part of Estab (113) Marginal/Other (114) Bur House

*2 نوع الوحدة السكنية: (101) قصر (102) فيلا (103) بيت عربي (104) بيت شعبي (105) بيت عجرة (106) مبني إضافي (107) شقة (108) غرفة منفصلة (109) غرفة في وحدة (110) جزء من وحدة/مبنى (111) شاليه (112) جزء من منشأة (113) هامشي/أخرى (114) مسكن بر

*3 Current Use of Unit: (1) Qatari Household residence (2) Non-Qatari Household residence (3) Small labor gathering (4) Big labor gathering (5) Public house (6) Work (7) Living/Work (8) Closed (9) Vacant

*3 كيفية إشغال الوحدة: (1) سكن أسرة قطرية (2) سكن أسرة غير قطرية (3) تجمع عمالي صغير (4) تجمع عمالي كبير (5) مسكن عام (6) عمل (7) سكن وعمل (8) مغلقة (9) خالية

{ استمارة المنشآت Establishments Questionnaire }

Bul. Electricity No.: رقم كهرباء المبنى:

QARs Building No.: رقم QARs المبنى:

All Establishments in the Building جميع المنشآت بالمبنى																					
رقم صندوق البريد P.O. Box No	رقم الهاتف Telephone Number	تعداد العاملين Employment				النشاط الاقتصادي (وصف النشاط) Economic Activity (Description Activity)	قطاع المنشأة Establis hment Sector 3*	رقم الكهرباء Electricity Number	حالة المنشأة Status 2*	اسم المنشأة Name of Establishment	رقم الهوية الحكومي Gov. ID Number			رقم المنشأة بالمبنى (اللوحة الزرقاء) 1* Est. Number in the Building (blue plate)					الرقم التسلسل Serial No		
		المجموع Total	غير قطريين Non-Qataris		قطريين Qataris						رقم قيد المنشأة بوزارة الداخلية Estab. ID Number (MOI)	رقم الرخصة التجارية Commercial License Number	رقم السجل التجاري Commercial Registration Number	رقم القبة أو الموقع في المبنى Apt. No or Location in Building	رقم الطابق Floor Number	رقم المبنى Building Number	رقم الشارع Street Number	رقم المنطقة Zone Number			
			إناث Female	ذكور Male	إناث Female															ذكور Male	
20	19	18	17	16	15	14	13	12	11	10	9	8	7	6	5	4	3	2	1	#	
																					1
																					2
																					3
																					4
																					5
																					6
																					7
																					8
																					9
																					10
																					11
																					12
																					13
																					14
																					#

*1 رقم المنشأة بالمبنى: تم بتدوين بيانات لوحة لرقم المنشأة بالمبنى (إن وجدت)، أو تم بتدوين الرقم التسلسلي للمنشأة حسب موقعها داخل المبنى.
*2 حالة المنشأة: (1) عاملة (2) متوقفة مؤقتاً (3) مغلقة نهائياً (4) تحت التجهيز (5) خالية.
*3 قطاع المنشأة: (1) إدارة حكومية (2) علم/مؤسسة حكومية (3) مختلط (4) خاص (5) دبلوماسي/إقليمي (6) غير رسمي.

{ استمارة الأفراد بالأسر والتجمعات العمالية Individuals in Households and Labor Gatherings Questionnaire }

Haed HHD Name:	اسم رب الأسرة:	QID for Head of HHD:	QID لرب الأسرة:	Unit Electricity No.:	رقم كهرباء الوحدة:
----------------	----------------	----------------------	-----------------	-----------------------	--------------------

الرقم التسلسلي Serial No	جميع الأفراد All Individuals													
	الإفراد بالأسر فقط Individuals in Households Only	الاسم بالكامل ورقم البطاقة الشخصية القطرية Full Name and QID No	صفة الإقامة Residence Status	الجنس Sex	تاريخ الميلاد Date of Birth			مدة الإقامة الحالية في قطر (بشوات السنة) Current Residency in Qatar (in comp. years)	الجنسية Nationality	الأفراد القطريون من (3 - 29) سنة Qatari only (3 - 29 years)				
					يوم DD	شهر MM	سنة YY			المرحلة التعليمية للملتحق حالياً Current Education level	الالتحاق بالدراسة School Enrollment			
#	1	2	3	4	5	6			7	8	9	10	11	12
1														
2														
3														
4														
5														
6														
#														

- *1 **العلاقة برؤ الأسرة:** (1) رب الأسرة (2) زوج/زوجة (3) ابن/بنت (4) زوج بنت/زوجة ابن (5) حفيد/حفيدة (6) أب/أم (7) أخ/أخت (8) قريب آخر (9) لا علاقة (10) عمال وخدم
- *2 **صفة الإقامة:** (1) حاضراً (2) غائب مؤقتاً (3) زائر (4) خارج البلاد (للقطريين فقط)
- *3 **الالتحاق بالدراسة:** (1) ملتحق حالياً (2) غير ملتحق حالياً
- *4 **المرحلة التعليمية للملتحق حالياً:** (1) دون الابتدائي (2) الابتدائي (3) الإعدادي (4) الثانوي (5) دبلوم فوق الثانوي (6) الجامعة (7) دراسات عليا
- *5 **الحالة التعليمية:** (1) أمي (2) بقراً ويكتب (3) محو أمية (4) ابتدائية (5) إعدادية (6) تدريب مهني (7) ثانوية (8) دبلوم فوق الثانوي (9) جامعي (10) دبلوم عالي (11) ماجستير (12) دكتوراه (13) أخرى

{ استمارة الظروف السكنية Living Conditions Questionnaire }

رقم كهرباء المبنى: Building Electricity No.:

رقم QARs المبنى: QARs Bulding No.:

All Households and workers' gatherings in the Housing Units جميع الأسر المعيشية والتجمعات العمالية بالوحدة السكنية																	
تصال الأسرة بالإنترنت H/H connection to internet 1. نعم Yes 2. لا No	أجهزة المعلومات والاتصالات Information and communication equipment					الوقود الرئيسي المستخدم للطهي Main Fuel Used for Cooking 3*	المصدر الرئيسي لمياه الشرب Main source of drinking water 2*	مكونات الوحدة Composition of Unit				نوع حيازة المبنى Dwelling Type of Tenure 1*	البيانات الإدارية للأسرة Household Administrative data				الرقم المسلسل Serial No
	عدد أجهزة التلفاز No. of TV	عدد أجهزة الراديو No. of Radio	عدد الحواسيب الشخصية No. of personal Computers	عدد خطوط الهاتف الجوال No. of mobile phone lines	عدد خطوط الهاتف الثابت No. of fixed phone lines			عدد المطابخ Kitchens	عدد الحمامات Toilets	عدد غرف النوم Bed Rooms	إجمالي عدد الغرف Total Rooms		اسم رب الأسرة Haed HHD Name	رقم البطاقة الشخصية لرب الأسرة QID for Head of HHD	رقم كهرباء الوحدة Unit Electricity No	رقم QARs الوحدة QARs Unit No	
17	16	15	14	13	12	11	10	9	8	7	6	5	4	3	2	1	#
																	1
																	2
																	3
																	4
																	5
																	6
																	7
																	8
																	9
																	10
																	#

*1 Dwelling Type of Tenure: (1) Owner (2) Rented (3) Govt. accom. (4) Comp./estab. Accom. (5) Free (6) Waqf (7) Other

*2 Main source of drinking water: (1) Govt. network (2) Bottled water (3) Other

*3 Main Fuel Used for Cooking: (1) Electricity (2) Gas (3) Other

