



جهاز التخطيط والإحصاء
Planning and Statistics Authority


Glance QATAR MONTHLY STATISTICS

Statistics of January 2021

Published by the Planning and Statistics Authority, giving a monthly statistical image on some economic, demographic and social aspects.

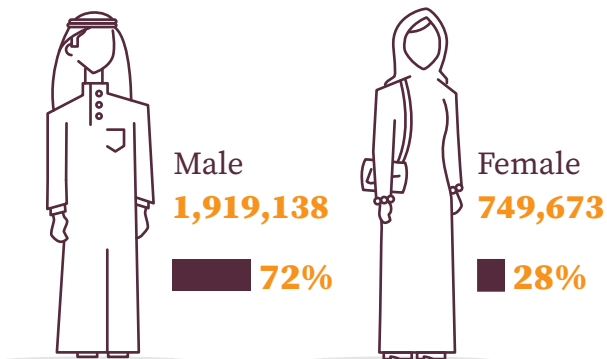
psa_qatar psa_qatar www.psa.gov.qa

Births & Deaths




Population by Gender


These data represents the number of individuals in all age groups (Qataris and Non-Qataris) within the boundaries of the State of Qatar.



Population by Age Group



Marriages & Divorces

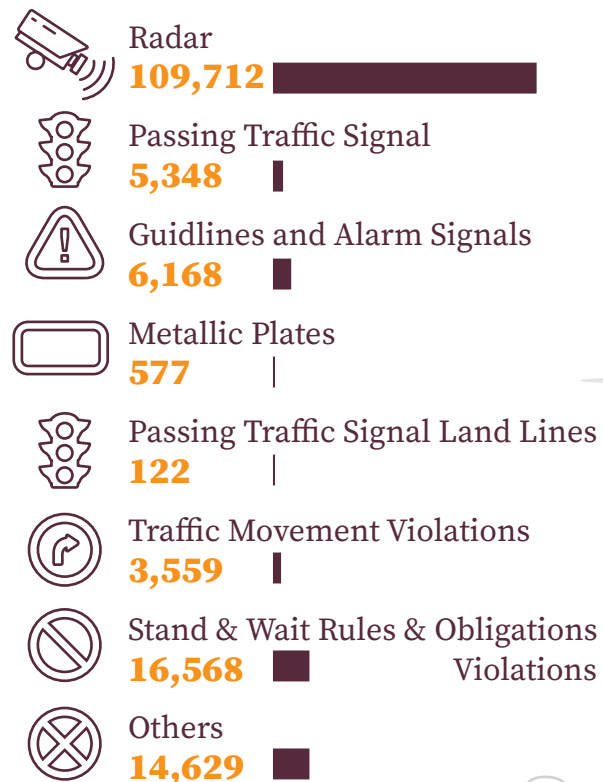


Social Security


Beneficiaries of Social Security
14,497 individuals

Value of Total Social Security
81,670 Thousand QR


Traffic Violations



Driving Licenses Issued



Traffic Accidents Cases



Vehicles by Type



Electricity & Water

Electricity Utilization
2,562 GWh

Water Consumption
50,205 Thousand m³

Vessels Movement

No. of Vessels
403

Net Tonnage
5,431 Thousand Ton

Foreign Trade Directions



Top Five Origins of Imports, Million QR



Top Five Destinations of Exports, Million QR



E-Government

Renewal of the Health Cards
80,204

Online Registration for the Medical Commission
19,130

Palm Import License
5,197

Medical Practicing
1,131

Real Estate

No. of Sold Properties
568

Sold Properties Value
2,739 Million QR

Visitor Arrivals by Region*

* A visitor is a traveler taking a trip to a main destination outside his/her usual environment, for less than a year, for any main purpose (business, leisure or other personal purpose) other than to be employed by a resident entity in the country or place visited. A visitor is classified as a tourist, if his/her trip includes an overnight stay, or as a same-day visitor otherwise.

Other Asia inc. Oceania
6,080 43.4%

Gulf Cooperation Council (GCC)
3,722 26.6%

Europe
2,498 17.8%


Other Arab
1,030 7.4%

Americas
552 3.9%

Other African Countries
113 0.8%

Building Permits

Building Permits
1,382





جهاز التخطيط والإحصاء
Planning and Statistics Authority


لمحة قطر؛ إحصاءات شهرية

إحصاءات يناير 2021

تصدر عن جهاز التخطيط والإحصاء وتقدم لمحة إحصائية شهرية عن بعض الجوانب الاقتصادية والسكانية والاجتماعية.

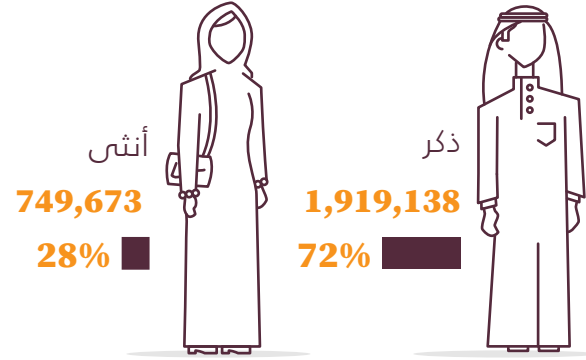
psaqatar psa_qatar www.psa.gov.qa

المواليد أحياء والوفيات




السكان حسب النوع


هذه البيانات تمثل عدد الافراد من كافة الاعمار (قطريين وغير قطريين) داخل حدود دولة قطر فقط.



السكان حسب فئات العمر



الزواج والطلاق




الضمان الاجتماعي

عدد المستفيدين
14,497 فرد

قيمة الضمان الاجتماعي
81,670 ألف ريال قطري

تراخيص السائقين



قطري 551
غير قطري 6,849

قضايا الحوادث المرورية



وفاة 16
خفيفة 589
بليغة 56
بدون إصابات 14,335

المخالفات المرورية



المركبات الجديدة المسجلة



الكهرباء والماء

استخدام الكهرباء
2,562 جيجا واط الساعة

استهلاك المياه
50,205 ألف متر مكعب

حركة السفن

عدد السفن القادمة
403

الحمولة الصافية
5,431 ألف طن

العقارات

عدد العقارات المباعة
568

قيمة العقارات المباعة
2,739 مليون ريال قطري

اتجاهات التجارة الخارجية

أهم خمسة بلدان منشأ للواردات



أهم خمسة بلدان مقصد للصادرات



الزوار الوافدون حسب الأقطار *

* والزائر المسافر يقوم برحلة إلى وجهة معينة خارج بيئته المعتادة، لأقل من عام، لغرض محدد (العمل التجاري، أو الترفيه أو لأي غرض شخصي آخر) بخلاف أن يكون مقيماً في البلد أو المكان الذي يزوره. ويصنف الزائر بأنه سائح إذا كانت رحلته تشمل المبيت فقط، ولا يشمل ذلك الزائر ليوم واحد، خلافاً لما سبق.

الدول الآسيوية الأخرى وأوقيانوسيا
6,080 43.4%

دول مجلس التعاون
3,722 26.6%

أوروبا
2,498 17.8%

الدول العربية الأخرى
1,030 7.4%

الأمريكتان
552 3.9%

الدول الأفريقية الأخرى
113 0.8%

رخص البناء

رخص البناء 1,382