



جهاز التخطيط والإحصاء  
Planning and Statistics Authority

# قطر

## إحصاءات شهرية

# QATAR

## MONTHLY STATISTICS

إحصاءات ديسمبر ٢٠١٩  
Statistics of December 2019

[www.psa.gov.qa](http://www.psa.gov.qa)

العدد 72 Issue



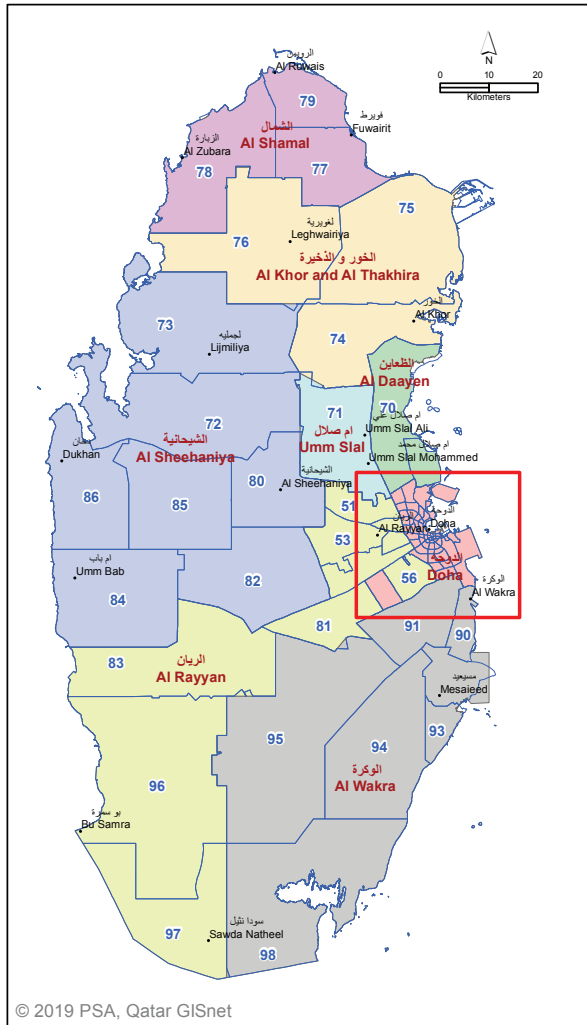


# قطر؛ إحصاءات شهرية Qatar Monthly Statistics

إصدار يناير 2020  
إحصاءات ديسمبر 2019

Edition of **January** 2020  
Statistics of **December** 2019

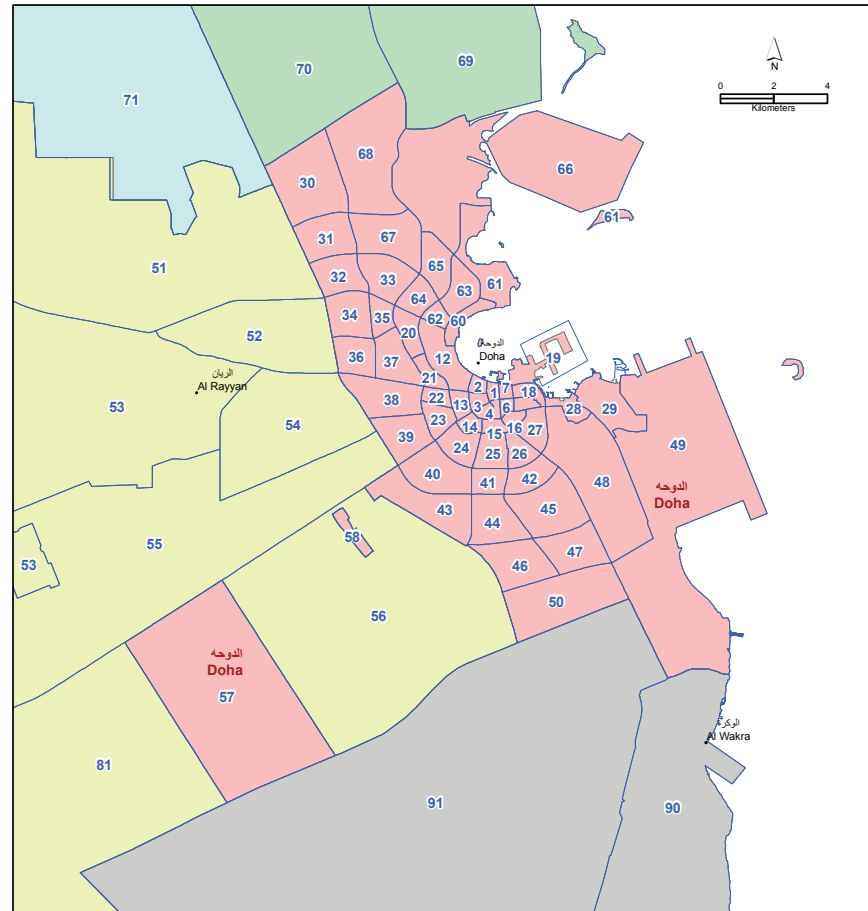




**Legend مفتاح الخريطة**

- Zone Boundary حدود المنطقة
- 99 Zone Number رقم المنطقة

**دولة قطر  
State of Qatar**



# Preface

# تقديم

"Qatar Monthly Statistics" Bulletin is released on a Monthly basis by the Planning and Statistics Authority. It contains the previous Month's preliminary data, distributed free of charge without any legal liability that may arise from the use of information contained therein.

Reader should note that MOM represents comparison of current month with previous month, while YOY represents comparison of current month with correspondence month of the previous year.

We would like to thank all the ministries and stakeholders for their cooperation in providing the statistics included in the bulletin.

For further information and data, please visit the Planning and Statistics Authority website: [www.psa.gov.qa](http://www.psa.gov.qa) ; also you may send e-mail to: [mdr@psa.gov.qa](mailto:mdr@psa.gov.qa)

We are pleased to receive your remarks for future improvements on: [gms@psa.gov.qa](mailto:gms@psa.gov.qa)

نشرة "قطر؛ إحصاءات شهرية" تصدر عن جهاز التخطيط والإحصاء ، وتحتوى على بيانات أولية عن الشهر المنصرم ، وتوزع مجاناً دون أدنى مسؤولية قانونية ناتجة عن استخدام البيانات الواردة فيها.

يرجى من القارئ الأخذ بعين الاعتبار أن التغير الشهري يعبر عن مقارنة الشهر الحالي بالشهر السابق، بينما التغير السنوي يعبر عن مقارنة الشهر الحالي بالشهر المماثل له من العام السابق.

نشكر جميع الوزارات والجهات التي تعاونت معنا وزودتنا بالإحصاءات الواردة في هذه النشرة.

للمزيد من المعلومات والبيانات يرجى زيارة الموقع الإلكتروني لجهاز التخطيط والإحصاء [www.psa.gov.qa](http://www.psa.gov.qa) أو مراسلتنا عبر البريد الإلكتروني [mdr@psa.gov.qa](mailto:mdr@psa.gov.qa)

يسرنا أن نستقبل أية ملاحظات تهدف إلى تطوير هذه النشرة مستقبلاً وذلك على البريد الإلكتروني: [gms@psa.gov.qa](mailto:gms@psa.gov.qa)

# Contents

|    |   |
|----|---|
| 49 | المناخ<br>Climate   |
| 50 | مياه الصرف الصحي<br>Sewage Water  |
| 51 | بوابة الحكومة الالكترونية (حكومي)<br>Qatar e-Government (Hukoomi)                     |
| 53 | السلسلة الزمنية الشهرية<br>Monthly Time Series  |
| 61 | الإحصاءات الربعية<br>Quarterly Statistics   |
| 63 | مؤشر ثقة مجتمع الأعمال<br>Business Confidence Index                                   |
| 64 | القوى العاملة<br>Labor Force  |
| 65 | الإحصاءات السنوية<br>Annual Statistics  |
| 67 | توزيع الافراد حسب عادة القراءة<br>Distribution of Individuals                         |
| 68 | التوزيع النسبي للأسر حسب البلدية والتعرض للدخان<br>Percent Distribution of Households |
| 69 | إصدارات ديسمبر ٢٠١٩<br>Releases, December 2019  |
| 71 | زيارات الموقع الالكتروني<br>Website Visits  |

|    |   |
|----|---|
| 32 | القطاع المصرفي<br>Banking Sector                          |
| 33 | البنوك التجارية<br>Commercial Banks                       |
| 35 | بورصة قطر<br>Qatar Stock Exchange                         |
| 36 | رخص البناء<br>Building Permits                            |
| 37 | العقارات<br>Real Estates                                  |
| 39 | تراخيص السائقين<br>Driving Licenses                       |
| 40 | تخليص المركبات<br>Clearing Vehicles                       |
| 41 | المركبات المسجلة<br>Registered Vehicles                   |
| 42 | المخالفات المرورية<br>Traffic Violations                  |
| 43 | الحوادث المرورية<br>Traffic Accidents                     |
| 45 | الزوار الوافدين حسب الأقطار<br>Visitor Arrivals by Region |
| 46 | أداء الفنادق<br>Hotel Performance                         |
| 47 | أداء الشقق الفندقية<br>Hotel Apartment Performance        |
| 48 | حركة السفن بموانئ قطر<br>Vessels Movement in Qatar Ports  |

# المحتويات

|    |  |
|----|--|
| 5  | لمحة من تعدادا ٢٠١٥<br>Glance from 2015 Censuse                            |
| 7  | تطور عدد المباني<br>Development the number of Buildings                    |
| 9  | لوحة المؤشرات الإحصائية<br>Statistical Indicators Board                    |
| 15 | إحصاءات ديسمبر ٢٠١٩<br>December 2019 Statistics                            |
| 17 | السكان<br>Population   |
| 18 | المواليد أحياء<br>Live Births  |
| 19 | الوفيات<br>Deaths  |
| 20 | الزواج<br>Marriages  |
| 21 | الطلاق<br>Divorces   |
| 22 | الضمان الاجتماعي<br>Social Security  |
| 23 | الرقم القياسي لأسعار المستهلك<br>Consumer Price Index                      |
| 28 | اتجاهات التجارة الخارجية<br>Foreign Trade Directions                       |
| 30 | السلع المتصدرة في التجارة الخارجية<br>Leading Commodities in Foreign Trade |
| 31 | الكهرباء و الماء<br>Electricity and Water                                  |

# لمحة من تعداد ٢٠١٥

## Glance from 2015 Census



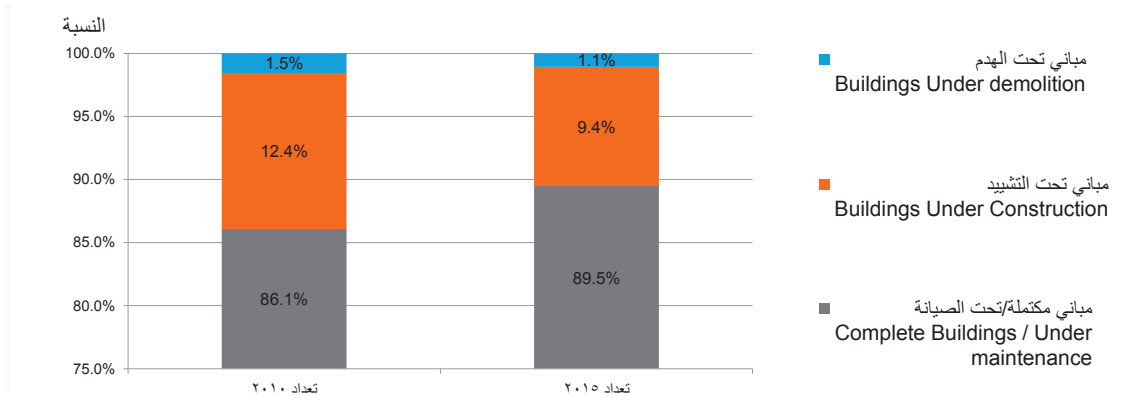




## تطور عدد المباني حسب حالة المبنى بين تعدادي ٢٠١٥ و ٢٠١٠ Development the number of Buildings by building status between 2010 , 2015

| نسبة الزيادة | 2015    | 2010    | حالة المبنى/التعداد<br>building status / Census                    |
|--------------|---------|---------|--|
| 31.9         | 168,951 | 128,074 | مباني مكتملة/تحت الصيانة<br>Complete Buildings / Under maintenance |
| -3.2         | 17,835  | 18,425  | مباني تحت التشييد<br>Buildings Under Construction                  |
| -12.2        | 2,023   | 2,305   | مباني تحت الهدم<br>Buildings Under demolition                      |
| 26.9         | 188,809 | 148,804 | المجموع<br>Total   |

## التوزيع النسبي للمباني حسب حالة المبنى بين تعدادي ٢٠١٥ و ٢٠١٠ relative distribution of buildings by building status between 2010 , 2015



(المباني المكتملة تشمل (المباني المكتملة والتي تحت الصيانة)



# لوحة المؤشرات الإحصائية

## Statistical Indicators Board





| التغير الشهري<br>MoM | نوفمبر-٢٠١٩<br>Nov. 2019 | التغير السنوي<br>YoY | ديسمبر-٢٠١٩<br>Dec. 2019 | ديسمبر-٢٠١٨<br>Dec. 2018 | Unit   | الوحدة | Particular                            | البيان                          |
|----------------------|--------------------------|----------------------|--------------------------|--------------------------|--------|--------|---------------------------------------|---------------------------------|
| ▼ -3.1               | 2,773,885                | ▲ 0.5                | 2,687,871                | 2,674,320                | Person | فرد    | Total Population                      | مجموع السكان                    |
| ▲ 12.2               | 2,117                    | ▲ 9.1                | 2,376                    | 2,178                    | Person | فرد    | Total Live Births                     | إجمالي المواليد الأحياء         |
| ▲ 0.2                | 515                      | ▼ -0.4               | 516                      | 518                      | Person | فرد    | Live Births (Qatari)                  | المواليد الأحياء (قطريون)       |
| ▲ 16.1               | 1,602                    | ▲ 12.0               | 1,860                    | 1,660                    | Person | فرد    | Live Births( Non Qatari)              | المواليد الأحياء (غير قطريين)   |
| ▼ -3.0               | 201                      | ▼ -1.5               | 195                      | 198                      | Person | فرد    | Total Deaths                          | إجمالي الوفيات                  |
| ▼ -23.7              | 76                       | ▲ 7.4                | 58                       | 54                       | Person | فرد    | Deaths (Qatari)                       | الوفيات (قطريون)                |
| ▲ 9.6                | 125                      | ▼ -4.9               | 137                      | 144                      | Person | فرد    | Deaths ( Non Qatari)                  | الوفيات (غير قطريين)            |
| ▲ 7.9                | 292                      | ▲ 10.9               | 315                      | 284                      | Case   | حالة   | Marriages                             | الزواج                          |
| ▼ -1.8               | 111                      | ▲ 3.8                | 109                      | 105                      | Case   | حالة   | Divorces                              | الطلاق                          |
| ▲ 0.0                | 15,689                   | ▲ 1.8                | 15,696                   | 15,421                   | Person | فرد    | Beneficiaries of Social Security      | المستفيدون من الضمان الاجتماعي  |
| ▼ -5.7               | 491                      | ▼ -39.9              | 463                      | 770                      | Number | عدد    | Total Vessels Arriving to Qatar Ports | إجمالي السفن القادمة لموانئ قطر |

| التغير الشهري<br>MoM | نوفمبر-٢٠١٩<br>Nov. 2019 | التغير السنوي<br>YoY | ديسمبر-٢٠١٩<br>Dec. 2019 | ديسمبر-٢٠١٨<br>Dec. 2018 | Unit                    | الوحدة             | Particular                   | البيان                       |
|----------------------|--------------------------|----------------------|--------------------------|--------------------------|-------------------------|--------------------|------------------------------|------------------------------|
| ▲ 8.8                | 5,752                    | ▼ -49.3              | 6,259                    | 12,355                   | Thousand Ton            | ألف طن             | Total Net Tonnage of Vessels | إجمالي الحمولة الصافية للسفن |
| ▼ -13.1              | 3,512                    | ▲ 23.5               | 3,053                    | 2,473                    | (GW / H)                | (جيجا. و/س)        | Total generated electricity  | إجمالي الكهرباء المولدة      |
| ▼ -4.1               | 55,830                   | ▲ 49.5               | 53,536                   | 35,811                   | Thousand m <sup>3</sup> | ألف م <sup>3</sup> | Total water production       | إجمالي إنتاج المياه          |
| ▼ -7.3               | 286                      | ▼ -26.8              | 265                      | 362                      | Number                  | عدد                | Number of Sold Properties    | عدد العقارات المباعة         |
| ▲ 1.9                | 1,545                    | ▼ -16.3              | 1,575                    | 1,882                    | (MN QR)                 | (مليون ر.ق)        | Value of Sold Properties     | قيمة العقارات المباعة        |
| ▼ -7.8               | 5,239                    | ▼ -8.1               | 4,830                    | 5,253                    | (QR)                    | (ر.ق)              | Value of Shares Traded       | قيمة الأسهم المتداولة        |
| ▲ 2.7                | 10,148                   | ▲ 1.2                | 10,426                   | 10,299                   | Point                   | نقطة               | General Index (Point)        | المؤشر العام للسوق (نقطة)    |
| ▲ 2.3                | 830,458                  | ▲ 4.8                | 849,149                  | 810,343                  | (MN QR)                 | (مليون ر.ق)        | Total Deposits               | إجمالي الودائع               |
| ▲ 1.2                | 1,026,473                | ▲ 10.5               | 1,039,086                | 940,432                  | (MN QR)                 | (مليون ر.ق)        | Total Credit                 | إجمالي الائتمان              |

## Statistical Indicators Board, Dec. 2019

## لوحة المؤشرات الإحصائية، ديسمبر-٢٠١٩

| التغير الشهري<br>MoM | نوفمبر-٢٠١٩<br>Nov. 2019 | التغير السنوي<br>YoY | ديسمبر-٢٠١٩<br>Dec. 2019 | ديسمبر-٢٠١٨<br>Dec. 2018 | Unit    | الوحدة      | Particular  | البيان   |
|----------------------|--------------------------|----------------------|--------------------------|--------------------------|---------|-------------|---|--|
| ▲ 0.7                | 16,289                   | ▲ 1.2                | 16,404                   | 16,216                   | (MN QR) | (مليون ر.ق) | Currency Issued   | النقد المصدر                                     |
| ▼ -2.2               | 127,566                  | ▲ 4.7                | 124,703                  | 119,076                  | (MN QR) | (مليون ر.ق) | Money Supply1   | عرض النقد ١                                      |
| ▲ 2.6                | 563,350                  | ▲ 2.5                | 578,004                  | 564,008                  | (MN QR) | (مليون ر.ق) | Money Supply2   | عرض النقد ٢                                      |
| ▲ 2.0                | 639,886                  | ▼ 0.0                | 652,876                  | 653,181                  | (MN QR) | (مليون ر.ق) | Money Supply3   | عرض النقد ٣                                      |
| ▼ -6.5               | 8,090                    | ▲ 10.8               | 7,563                    | 6,827                    | Number  | عدد         | Total New Driving Licenses                              | إجمالي تراخيص السائقين الجديدة                   |
| ▲ 5.7                | 5,690                    | ▲ 14.3               | 6,017                    | 5,263                    | Number  | عدد         | Total Registered New Vehicles                           | إجمالي المركبات الجديدة المسجلة                  |
| ▼ -12.6              | 165,913                  | ▼ -7.2               | 145,073                  | 156,315                  | Number  | عدد         | Total Traffic Violations                                | إجمالي المخالفات المرورية                        |
| ▲ 4.9                | 608                      | ▲ 22.2               | 638                      | 522                      | Number  | عدد         | Total Traffic Accidents                                 | إجمالي قضايا الحوادث المرورية                    |
| ▲ 20.0               | 15                       | ▼ -14.3              | 18                       | 21                       | Case    | حالة        | Traffic Accidents Deaths                                | وفيات الحوادث المرورية                           |
| ▼ -6.3               | 78,727                   | ▼ -28.0              | 73,770                   | 102,485                  | Number  | عدد         | Total Transaction through e-Government Portal "Hukoomi" | إجمالي معاملات بوابة الحكومة الالكترونية "حكومي" |





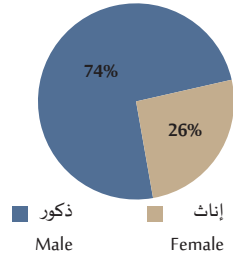
# إحصاءات ديسمبر ٢٠١٩ December 2019 Statistics



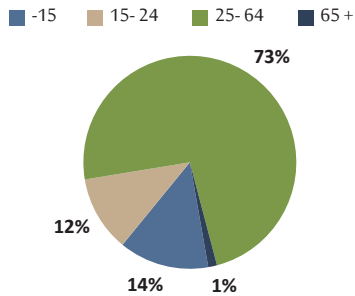


## Population

السكان حسب النوع، ديسمبر ٢٠١٩  
Population by Gender, Dec. 2019



السكان حسب الفئات العمرية، ديسمبر ٢٠١٩  
Population by Age Groups, Dec. 2019



| التغير السنوي<br>YoY    | التغير الشهري<br>MoM | ديسمبر-٢٠١٩<br>Dec. 2019 | نوفمبر-٢٠١٩<br>Nov. 2019 | ديسمبر-٢٠١٨<br>Dec. 2018 | *Particular  | *البيان    |
|-------------------------|----------------------|--------------------------|--------------------------|--------------------------|--------------|------------|
| Population by gender    |                      |                          |                          |                          |              |            |
| -1.0                    | -2.1                 | 1,995,175                | 2,037,580                | 2,015,284                | Male         | ذكور       |
| 5.1                     | -5.9                 | 692,696                  | 736,305                  | 659,036                  | Female       | إناث       |
| 0.5                     | -3.1                 | 2,687,871                | 2,773,885                | 2,674,320                | Total        | المجموع    |
| Population by age group |                      |                          |                          |                          |              |            |
| 4.1                     | -6.4                 | 367,735                  | 393,012                  | 353,131                  | less than 15 | أقل من ١٥  |
| -6.1                    | -2.9                 | 309,552                  | 318,668                  | 329,719                  | 15 - 24      | ٢٤-١٥      |
| 0.8                     | -2.6                 | 1,974,882                | 2,028,242                | 1,958,475                | 25 - 64      | ٦٤-٢٥      |
| 8.2                     | 5.1                  | 35,702                   | 33,963                   | 32,995                   | More than 65 | أكثر من ٦٥ |
| 0.5                     | -3.1                 | 2,687,871                | 2,773,885                | 2,674,320                | Total        | المجموع    |

\* Population within the Country at the end of the month

These data represents the number of persons at all ages (Qataris and Non-Qataris) within the boundaries of the State of Qatar;

not including:

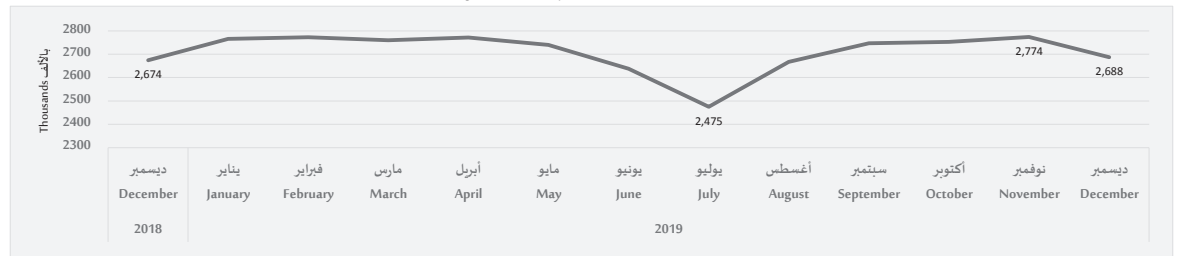
- Qatari nationals who were outside the State boundaries
- Non-Qataris with residency permits who were outside the state's boundaries

\* السكان المتواجدين داخل حدود الدولة في نهاية الشهر

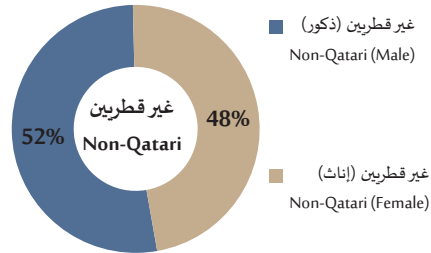
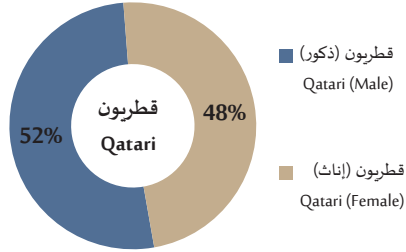
هذه البيانات تمثل عدد الأفراد من كافة الأعمار (قطريون - غير قطريين) داخل حدود دولة قطر ولا تشمل:

- القطريون خارج حدود الدولة
- غير قطريين ومن لديهم إقامة وكانوا خارج حدود الدولة

التغير في إجمالي السكان، ديسمبر ٢٠١٨ - ديسمبر ٢٠١٩  
Change in Total Population, Dec. 2018 - Dec. 2019



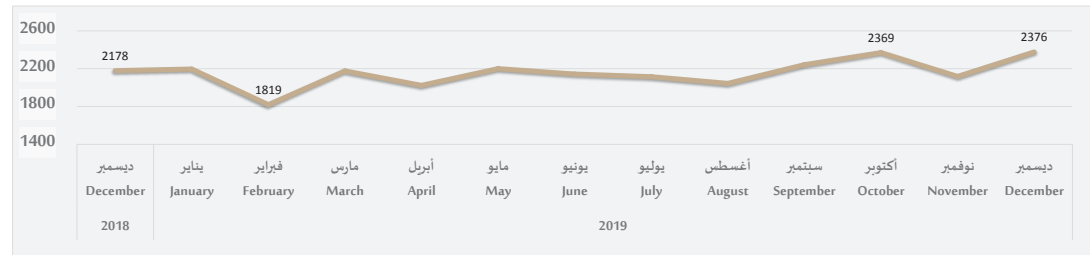
المواليد أحياء حسب الجنسية والنوع، ديسمبر ٢٠١٩  
Live Births by Nationality and Gender, Dec. 2019



| التغير السنوي YoY | التغير الشهري MoM | ديسمبر-٢٠١٩ Dec. 2019 | نوفمبر-٢٠١٩ Nov. 2019 | ديسمبر-٢٠١٨ Dec. 2018 | Particular   | البيان            |
|-------------------|-------------------|-----------------------|-----------------------|-----------------------|--------------|-------------------|
|                   |                   |                       |                       |                       | Qatari       |                   |
| 7.7               | 7.3               | 266                   | 248                   | 247                   | Male         | قطريون الذكور     |
| -7.7              | -6.4              | 250                   | 267                   | 271                   | Female       | قطريون الإناث     |
| <b>-0.4</b>       | <b>0.2</b>        | <b>516</b>            | <b>515</b>            | <b>518</b>            | <b>Total</b> | <b>المجموع</b>    |
|                   |                   |                       |                       |                       | Non-Qatari   |                   |
| 15.9              | 23.1              | 975                   | 792                   | 841                   | Male         | غير قطريين الذكور |
| 8.1               | 9.3               | 885                   | 810                   | 819                   | Female       | غير قطريين الإناث |
| <b>12.0</b>       | <b>16.1</b>       | <b>1,860</b>          | <b>1,602</b>          | <b>1,660</b>          | <b>Total</b> | <b>المجموع</b>    |
|                   |                   |                       |                       |                       | Grand Total  |                   |
| 14.1              | 19.3              | 1,241                 | 1,040                 | 1,088                 | Male         | الإجمالي الذكور   |
| 4.1               | 5.4               | 1,135                 | 1,077                 | 1,090                 | Female       | الإجمالي الإناث   |
| <b>9.1</b>        | <b>12.2</b>       | <b>2,376</b>          | <b>2,117</b>          | <b>2,178</b>          | <b>Total</b> | <b>المجموع</b>    |

التغير في أعداد المواليد أحياء، ديسمبر ٢٠١٨ - ديسمبر ٢٠١٩

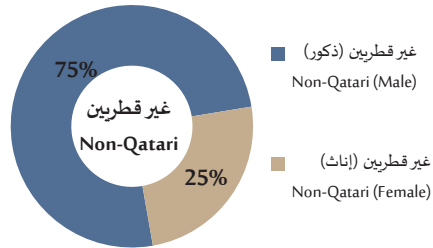
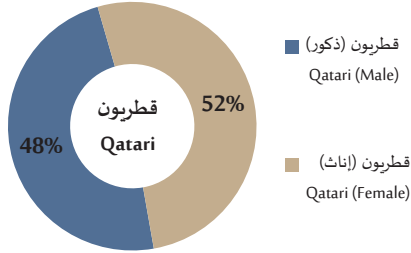
Change in Live Births, Dec. 2018 - Dec. 2019



## الوفيات

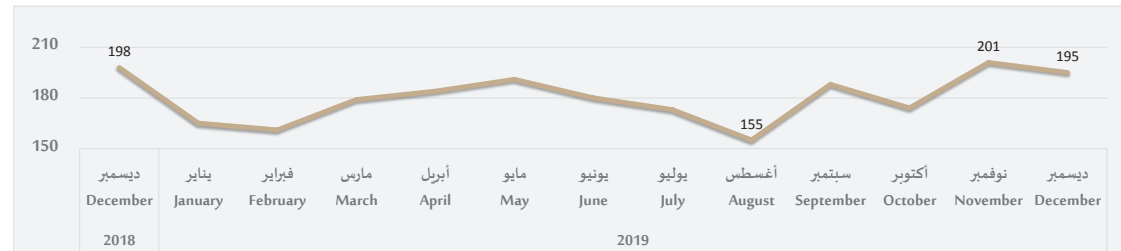
## Deaths

الوفيات حسب الجنسية والنوع، ديسمبر ٢٠١٩  
Deaths by Nationality and Gender, Dec. 2019



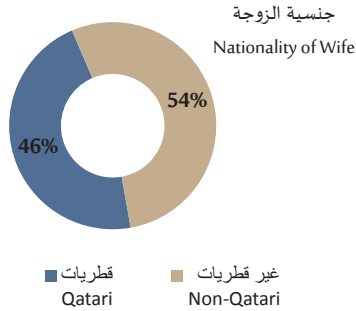
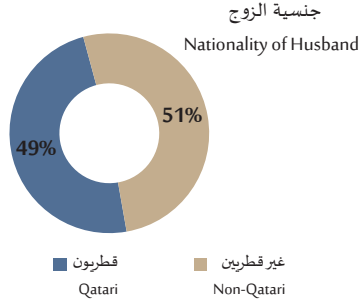
| التغير السنوي | التغير الشهري | ديسمبر-٢٠١٩ | نوفمبر-٢٠١٩ | ديسمبر-٢٠١٨ | Particular  | البيان  |
|---------------|---------------|-------------|-------------|-------------|-------------|---------|
| YoY           | MoM           | Dec. 2019   | Nov. 2019   | Dec. 2018   |             |         |
|               |               |             |             |             | Qatari      |         |
| -26.3         | -40.4         | 28          | 47          | 38          | Male        | الذكور  |
| 87.5          | 3.4           | 30          | 29          | 16          | Female      | الإناث  |
| 7.4           | -23.7         | 58          | 76          | 54          | Total       | المجموع |
|               |               |             |             |             | Non-Qatari  |         |
| -8.8          | 24.1          | 103         | 83          | 113         | Male        | الذكور  |
| 9.7           | -19.0         | 34          | 42          | 31          | Female      | الإناث  |
| -4.9          | 9.6           | 137         | 125         | 144         | Total       | المجموع |
|               |               |             |             |             | Grand Total |         |
| -13.2         | 0.8           | 131         | 130         | 151         | Male        | الذكور  |
| 36.2          | -9.9          | 64          | 71          | 47          | Female      | الإناث  |
| -1.5          | -3.0          | 195         | 201         | 198         | Total       | المجموع |

التغير في أعداد الوفيات، ديسمبر ٢٠١٨ - ديسمبر ٢٠١٩  
Change in Deaths, Dec. 2018 - Dec. 2019



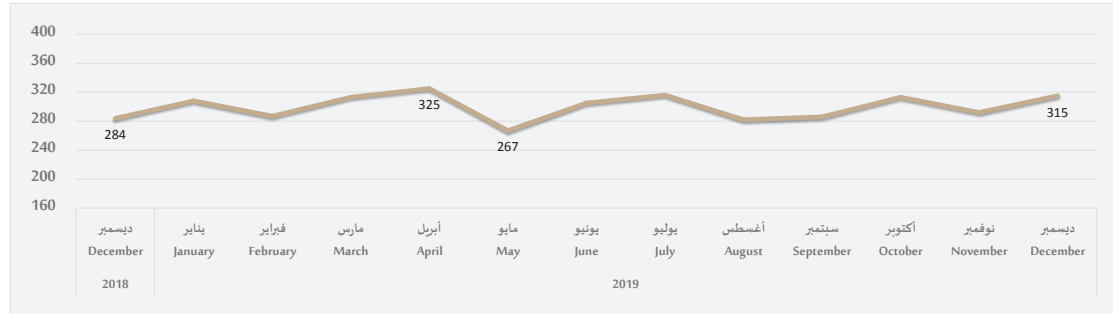
## Marriages

الزواج حسب الجنسية والنوع، ديسمبر ٢٠١٩  
Marriages by Nationality and Gender, Dec. 2019



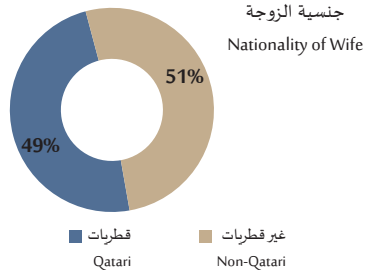
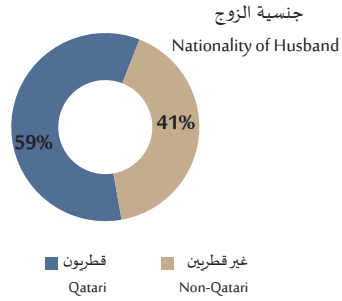
| التغير السنوي          | التغير الشهري | ديسمبر-٢٠١٩ | نوفمبر-٢٠١٩ | ديسمبر-٢٠١٨ | Particular   | البيان         |
|------------------------|---------------|-------------|-------------|-------------|--------------|----------------|
| YoY                    | MoM           | Dec. 2019   | Nov. 2019   | Dec. 2018   |              |                |
| Nationality of Husband |               |             |             |             |              |                |
| 1.3                    | -17.3         | 153         | 185         | 151         | Qatari       | قطريون         |
| 21.8                   | 51.4          | 162         | 107         | 133         | Non-Qatari   | غير قطريين     |
| <b>10.9</b>            | <b>7.9</b>    | <b>315</b>  | <b>292</b>  | <b>284</b>  | <b>Total</b> | <b>المجموع</b> |
| Nationality of Wife    |               |             |             |             |              |                |
| 0.0                    | -15.1         | 146         | 172         | 146         | Qatari       | قطريات         |
| 22.5                   | 40.8          | 169         | 120         | 138         | Non-Qatari   | غير قطريات     |
| <b>10.9</b>            | <b>7.9</b>    | <b>315</b>  | <b>292</b>  | <b>284</b>  | <b>Total</b> | <b>المجموع</b> |

التغير في إجمالي إسهادات الزواج، ديسمبر ٢٠١٨ - ديسمبر ٢٠١٩  
Changes in Total Marriage Cases, Dec. 2018 - Dec. 2019



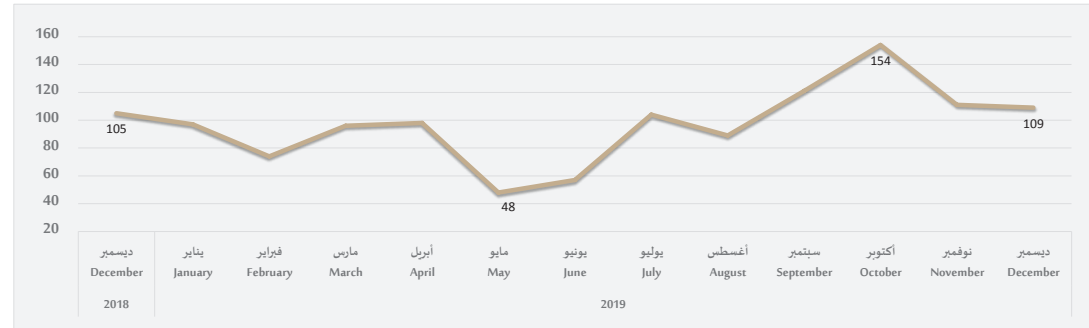
## Divorces

الطلاق حسب الجنسية والنوع، ديسمبر ٢٠١٩  
Divorces by Nationality and Gender, Dec. 2019



| التغير السنوي | التغير الشهري | ديسمبر-٢٠١٩ | نوفمبر-٢٠١٩ | ديسمبر-٢٠١٨ | Particular             | البيان         |
|---------------|---------------|-------------|-------------|-------------|------------------------|----------------|
| YoY           | MoM           | Dec. 2019   | Nov. 2019   | Dec. 2018   | Nationality of Husband |                |
| -11.1         | -4.5          | 64          | 67          | 72          | Nationality of Husband |                |
| 36.4          | 2.3           | 45          | 44          | 33          | Qatari                 | قطريون         |
| 3.8           | -1.8          | 109         | 111         | 105         | Non-Qatari             | غير قطريين     |
|               |               |             |             |             | <b>Total</b>           | <b>المجموع</b> |
|               |               |             |             |             | Nationality of Wife    |                |
| -7.0          | -10.2         | 53          | 59          | 57          | Nationality of Wife    |                |
| 16.7          | 7.7           | 56          | 52          | 48          | Qatari                 | قطريات         |
| 3.8           | -1.8          | 109         | 111         | 105         | Non-Qatari             | غير قطريات     |
|               |               |             |             |             | <b>Total</b>           | <b>المجموع</b> |

التغير في إجمالي حالات الطلاق، ديسمبر ٢٠١٨ - ديسمبر ٢٠١٩  
Changes in Total Divorce Cases, Dec. 2018 - Dec. 2019

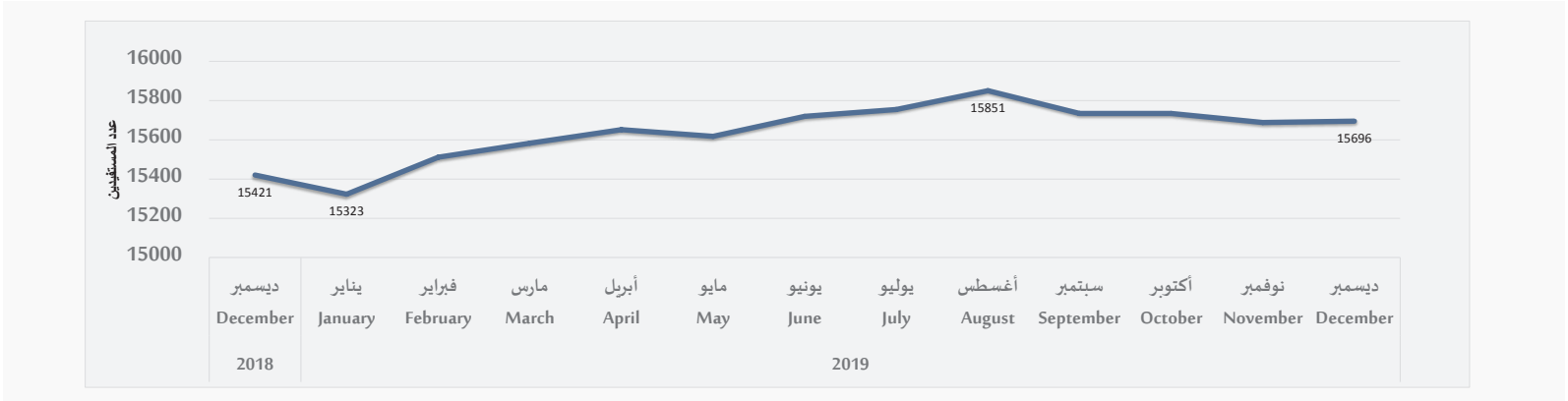


## Social Security

## الضمان الاجتماعي

| التغير السنوي<br>YoY | التغير الشهري<br>MoM | ديسمبر-٢٠١٩<br>Dec. 2019 | نوفمبر-٢٠١٩<br>Nov. 2019 | ديسمبر-٢٠١٨<br>Dec. 2018 | Particular                              | البيان                                       |
|----------------------|----------------------|--------------------------|--------------------------|--------------------------|---|--|
| 1.8                  | 0.0                  | 15,696                   | 15,689                   | 15,421                   | Beneficiaries of Social Security        | عدد المستفيدين من الضمان الاجتماعي           |
| -1.1                 | -2.2                 | 85,746                   | 87,666                   | 86,706                   | Value of Total Social Security (000'QR) | إجمالي قيمة الضمان الاجتماعي (ألف ريال قطري) |

التغير الشهري في عدد المستفيدين من الضمان الاجتماعي، ديسمبر ٢٠١٨ - ديسمبر ٢٠١٩  
Monthly Change in Number of Beneficiaries of Social Security, Dec. 2018 - Dec. 2019





## Consumer Price Index

## الرقم القياسي لأسعار المستهلك

(Index using Base year 2013=100)

(المؤشر بحسب سنة الأساس ٢٠١٣ = ١٠٠)

| التغير الشهري<br>MoM | ديسمبر-٢٠١٩<br>Dec. 2019 | نوفمبر-٢٠١٩<br>Nov. 2019 | ديسمبر-٢٠١٨<br>Dec. 2018 | Commodities and Services                              | السلع والخدمات                                     | الرمز<br>Code |
|----------------------|--------------------------|--------------------------|--------------------------|---|--|---------------|
| 0.46                 | 108.3                    | 107.8                    | 108.6                    | Household (HH) Consumption (General Index)            | الاستهلاك العائلي (الرقم القياسي العام)            | 0             |
| -1.37                | 100.7                    | 102.1                    | 99.8                     | Food and Beverage                                     | الغذاء والمشروبات                                  | 1             |
| 0.00                 | 259.0                    | 259.0                    | 114.0                    | Tobacco   | التبغ  | 2             |
| -1.27                | 100.9                    | 102.2                    | 97.9                     | Clothing and Footwear                                 | الملابس والأحذية                                   | 3             |
| -0.38                | 103.6                    | 104.0                    | 106.4                    | Housing, Water, Electricity, Gas and other Fuel Types | السكن والماء والكهرباء والغاز وأنواع الوقود الأخرى | 4             |
| -0.18                | 110.3                    | 110.5                    | 110.3                    | Furnishing and HH Equipment                           | الأثاث والأجهزة المنزلية                           | 5             |
| 0.00                 | 108.0                    | 108.0                    | 108.0                    | Health  | الصحة  | 6             |
| 1.13                 | 125.8                    | 124.4                    | 128.6                    | Transport   | النقل  | 7             |
| 0.00                 | 87.0                     | 87.0                     | 87.1                     | Communication   | الاتصالات  | 8             |
| 4.91                 | 102.6                    | 97.8                     | 105.6                    | Recreation  | التسلية والثقافة                                   | 9             |
| 0.00                 | 137.8                    | 137.8                    | 136.5                    | Education   | التعليم  | 10            |
| 0.30                 | 101.3                    | 101.0                    | 99.6                     | Restaurants and Hotels                                | المطاعم والفنادق                                   | 11            |
| -0.09                | 106.9                    | 107.0                    | 103.3                    | Miscellaneous Goods and Services                      | السلع والخدمات المتفرقة                            | 12            |

## Consumer Price Index

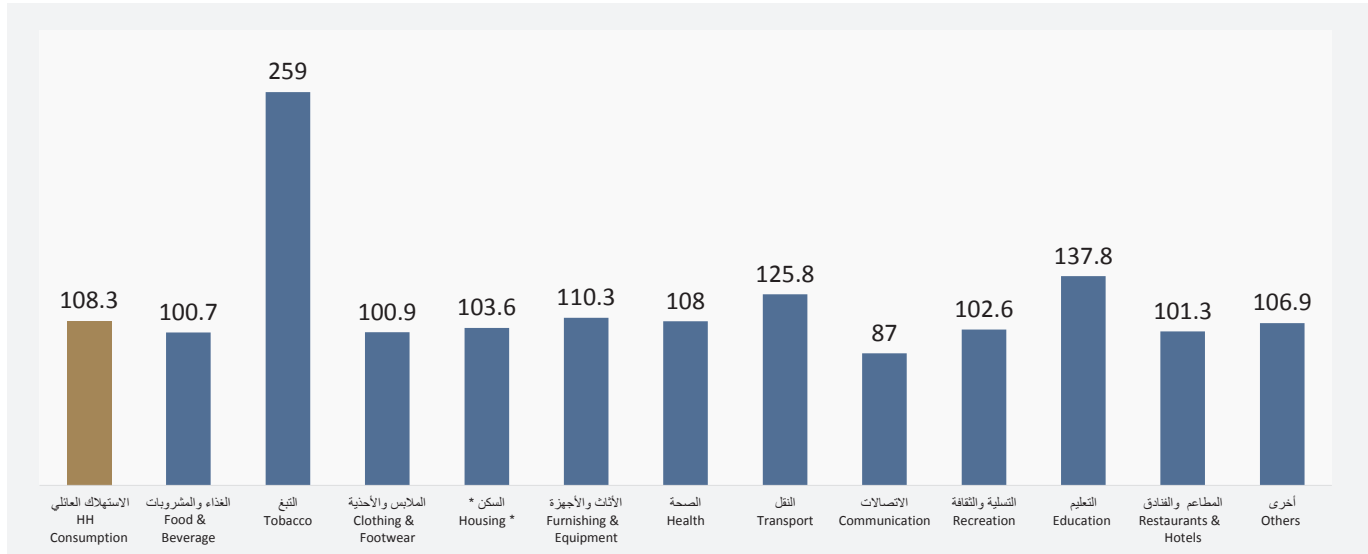
## الرقم القياسي لأسعار المستهلك

الرقم القياسي لأسعار المستهلك حسب المجموعات الرئيسية للسلع والخدمات، ديسمبر ٢٠١٩

Consumer Price Index by Major Groups of Commodities and Services, Dec. 2019

(Index using Base year 2013=100)

(المؤشر بحسب سنة الأساس ٢٠١٣ = ١٠٠)



\* Includes water, electricity, gas, and other fuels

\* يتضمن المياه والكهرباء والغاز وأنواع الوقود الأخرى

# Consumer Price Index


# الرقم القياسي لأسعار المستهلك

التغير الشهري في الرقم القياسي لأسعار المستهلك حسب المجموعات الرئيسية للسلع والخدمات، ديسمبر ٢٠١٩

Monthly Change in Consumer Price Index by Major Groups of Commodities and Services, Dec. 2019

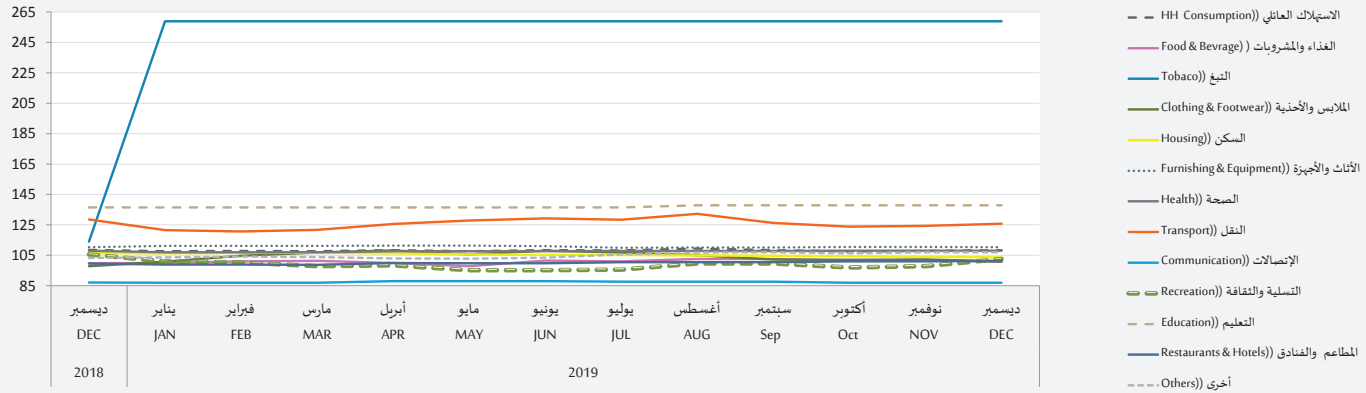
(Index using Base year 2013=100)

(المؤشر بحسب سنة الأساس ٢٠١٣ = ١٠٠)



الرقم القياسي لأسعار المستهلك حسب المجموعات الرئيسية للسلع والخدمات، ديسمبر ٢٠١٨ – ديسمبر ٢٠١٩

Consumer Price Index by Major Groups of Commodities and Services, Dec. 2018 – Dec. 2019



# الرقم القياسي لأسعار المستهلك

# Consumer Price Index

(Index using Base year 2013 = 100)

(المؤشر بحسب سنة الأساس ٢٠١٣ = ١٠٠)

| التغير الشهري<br>MoM | ديسمبر-٢٠١٩<br>Dec. 2019 | نوفمبر-٢٠١٩<br>Nov. 2019 | Commodities and Services                         | السلع والخدمات  | الرمز<br>Code |
|----------------------|--------------------------|--------------------------|--|---|---------------|
| 0.46                 | 108.3                    | 107.8                    | Household (HH) Consumption (General Index)       | الاستهلاك العائلي (الرقم القياسي العام)                   | 0             |
| -1.37                | 100.7                    | 102.1                    | Food and Beverages                               | الغذاء والمشروبات   | 01            |
| -1.57                | 100.3                    | 101.9                    | Food   | الغذاء  | 011           |
| 0.19                 | 104.4                    | 104.2                    | Non-Alcoholic Beverages                          | المشروبات   | 012           |
| 0.00                 | 259.0                    | 259.0                    | Tobacco  | التبغ   | 02            |
| 0.00                 | 259.0                    | 259.0                    | Tobacco  | التبغ   | 022           |
| -1.27                | 100.9                    | 102.2                    | Clothing and Footwear                            | الملابس والأحذية  | 03            |
| -1.58                | 99.8                     | 101.4                    | Clothing   | الملابس والأقمشة  | 031           |
| 0.09                 | 107.0                    | 106.9                    | Footwear   | الأحذية والصنادل والنعال وأغطية القدم وإصلاح الأحذية      | 032           |
| -0.38                | 103.6                    | 104.0                    | Housing, Water, Electricity, Gas and Other Fuels | السكن والمياه والكهرباء والغاز وأنواع الوقود الأخرى       | 04            |
| -0.50                | 100.4                    | 100.9                    | Actual Rentals for Housing                       | الإيجار الشهري الإجمالي للمساكن وأجور الماء               | 041           |
| 0.00                 | 120.6                    | 120.6                    | Maintenance and repair the dwelling              | صيانة وإصلاح المساكن                                      | 043           |
| 0.00                 | 112.0                    | 112.0                    | Services relating to the dwelling                | إمداد المياه وخدماته                                      | 044           |
| 0.21                 | 145.7                    | 145.4                    | Electricity, gas and other fuels                 | الوقود والطاقة  | 045           |
| -0.18                | 110.3                    | 110.5                    | Routine Household Furniture and Accessories      | الأثاث والمنسوجات والأجهزة المنزلية و سلع التنظيف المنزلي | 05            |
| 0.00                 | 107.5                    | 107.5                    | other floor coverings                            | الأثاث والمفروشات   | 051           |
| 0.00                 | 109.9                    | 109.9                    | Household Textiles                               | المنسوجات المنزلية  | 052           |
| 0.00                 | 98.5                     | 98.5                     | Household Appliances                             | الأجهزة المنزلية الرئيسية وصيانتها                        | 053           |
| 0.00                 | 109.0                    | 109.0                    | Household Utensils                               | الأواني الزجاجية وأدوات الطاولة والأدوات المنزلية         | 054           |
| -0.87                | 114.0                    | 115.0                    | Gradening tools and equipments                   | أدوات ومعدات للمنزل والحديقة                              | 055           |
| -0.17                | 114.1                    | 114.3                    | Household Maintenance                            | مواد النظافة  | 056           |
| 0.00                 | 108.0                    | 108.0                    | Health   | الصحة   | 06            |
| 0.00                 | 90.8                     | 90.8                     | Medical Equipment                                | المنتجات الصيدلانية والتجهيزات الطبية                     | 061           |
| 0.00                 | 115.4                    | 115.4                    | Outpatient services                              | الخدمات الطبية خارج المستشفيات                            | 062           |
| 0.00                 | 107.1                    | 107.1                    | Medical services in hospitals                    | الخدمات الطبية في المستشفيات                              | 063           |

# الرقم القياسي لأسعار المستهلك

# Consumer Price Index

(المؤشر بحسب سنة الأساس ٢٠١٣ = ١٠٠)

(Index using Base year 2013 = 100)

| الرمز<br>Code | السلع والخدمات                                    | Commodities and Services                             | نوفمبر-٢٠١٩<br>Nov. 2019 | ديسمبر-٢٠١٩<br>Dec. 2019 | التغير الشهري<br>MoM |
|---------------|---|--|--------------------------|--------------------------|----------------------|
| 07            | النقل   | Transport  | 124.4                    | 125.8                    | 1.13                 |
| 071           | معدات النقل الشخصية                               | Purchase of Personal Transport Vehicles              | 108.0                    | 108.0                    | 0.00                 |
| 072           | مستلزمات معدات النقل الشخصية                      | Personal Transport Vehicles Accessories              | 157.3                    | 158.1                    | 0.51                 |
| 073           | خدمات وسائل النقل المشترك                         | Transport Services                                   | 118.3                    | 122.7                    | 3.72                 |
| 08            | الاتصالات   | Communication  | 87.0                     | 87.0                     | 0.00                 |
| 081           | الخدمات البريدية                                  | Postal Services                                      | 168.0                    | 168.0                    | 0.00                 |
| 082           | معدات الهاتف والتليفاكس                           | Telephone and Telefax Equipment                      | 96.2                     | 96.2                     | 0.00                 |
| 083           | خدمات الهاتف والتليفاكس                           | Telephone and Telefax Services                       | 83.8                     | 83.8                     | 0.00                 |
| 09            | الترفيه والثقافة                                  | Recreation and Culture                               | 97.8                     | 102.6                    | 4.91                 |
| 091           | أجهزة ومستلزمات الترفيه                           | Entertainment Equipment and Accessories              | 98.7                     | 98.7                     | 0.00                 |
| 093           | أدوات تسلية أخرى ومعدات حديقة وحيوانات أليفة      | Other Entertainment Equipment, garden tools and pets | 111.5                    | 111.5                    | 0.00                 |
| 094           | خدمات الترفيه والتسلية والثقافة                   | Entertainment, recreational and cultural services    | 100.3                    | 100.3                    | 0.00                 |
| 095           | الجراند والمجلات والمطبوعات الأخرى                | Newspapers, magazines and other publications         | 107.7                    | 107.7                    | 0.00                 |
| 096           | نفقات السياحة                                     | Tourism Expenses                                     | 96.0                     | 102.0                    | 6.25                 |
| 10            | التعليم   | Education  | 137.8                    | 137.8                    | 0.00                 |
| 101           | التعليم الإبتدائي وما قبل الإبتدائي               | Pre-primary and Primary Education                    | 149.7                    | 149.7                    | 0.00                 |
| 102           | التعليم الإعدادي والثانوي                         | Preparatory and Secondary Education                  | 124.3                    | 124.3                    | 0.00                 |
| 103           | الخدمات التعليمية الأخرى                          | Other educational services                           | 120.0                    | 120.0                    | 0.00                 |
| 104           | التعليم بعد الثانوية (دبلوم-كلية-جامعي ... الخ)   | Tertiary Education                                   | 137.0                    | 137.0                    | 0.00                 |
| 11            | المطاعم والفنادق                                  | Restaurants and Hotels                               | 101.0                    | 101.3                    | 0.30                 |
| 111           | المطاعم والمقاهي والفنادق                         | Restaurants, Coffee shops and Hotels                 | 102.5                    | 102.5                    | 0.00                 |
| 112           | الإقامة بالفنادق بخلاف الوجبات والمشروبات         | Hotel Accomodations excluding meals and beverages    | 72.0                     | 79.0                     | 9.72                 |
| 12            | السلع والخدمات متفرقة                             | Miscellaneous goods and services                     | 107.0                    | 106.9                    | -0.09                |
| 121           | مواد العناية الشخصية والخدمات الأخرى              | Personal Care and other services                     | 106.0                    | 105.9                    | -0.09                |
| 123           | السلع غير المصنفة في مكان آخر / المقتنيات الشخصية | Other Personal commodities (Not Classified)          | 107.6                    | 107.6                    | 0.00                 |
| 125           | التأمين   | Insurance  | 100.0                    | 100.0                    | 0.00                 |
| 127           | السلع والخدمات المتفرقة                           | Miscellaneous goods and services                     | 126.0                    | 126.0                    | 0.00                 |

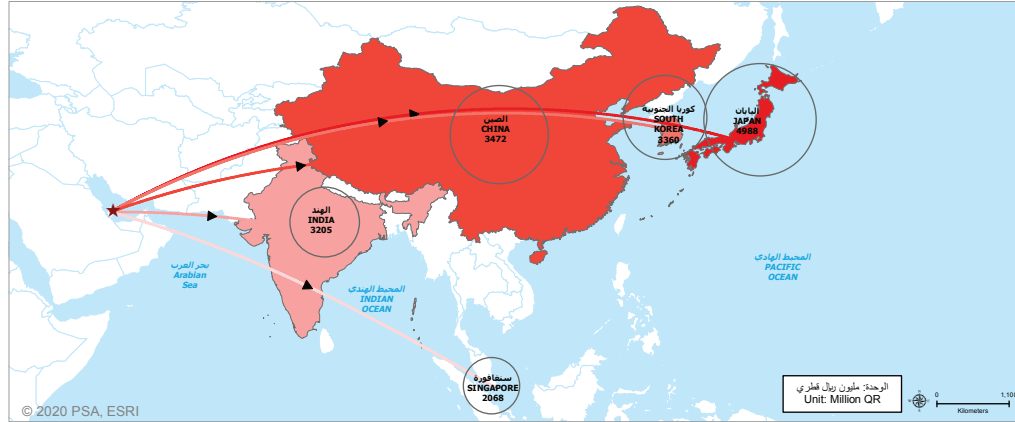
# Foreign Trade Directions

# اتجاهات التجارة الخارجية

Value: MN QR

القيمة : مليون ريال قطري

| ديسمبر-٢٠١٩<br>Dec. 2019                | Particular  | البيان                              |
|---|-------------|-------------------------------------|
| <b>Top Five Destinations of Exports</b> |             | <b>أهم خمسة بلدان مقصد للصادرات</b> |
| 4,988                                   | Japan       | اليابان                             |
| 3,472                                   | China       | الصين                               |
| 3,360                                   | South Korea | كوريا الجنوبية                      |
| 3,205                                   | India       | الهند                               |
| 2,068                                   | Singapore   | سنغافورة                            |



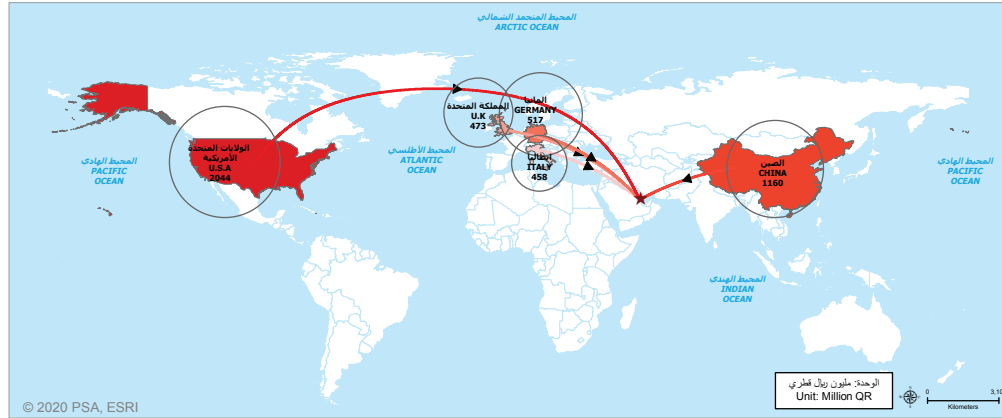
# Foreign Trade Directions

# اتجاهات التجارة الخارجية

Value: MN QR

القيمة : مليون ريال قطري

| ديسمبر-٢٠١٩<br>Dec. 2019           | Particular               | البيان                     |
|------------------------------------|--------------------------|----------------------------|
| <b>Top Five Origins of Imports</b> |                          |                            |
| 2,044                              | United States of America | الولايات المتحدة الأمريكية |
| 1,160                              | China                    | الصين                      |
| 517                                | Germany                  | المانيا                    |
| 473                                | United Kingdom           | المملكة المتحدة            |
| 458                                | Italy                    | ايطاليا                    |



## Leading Commodities in Foreign Trade

## السلع المتصدرة في التجارة الخارجية

Value : MNQR

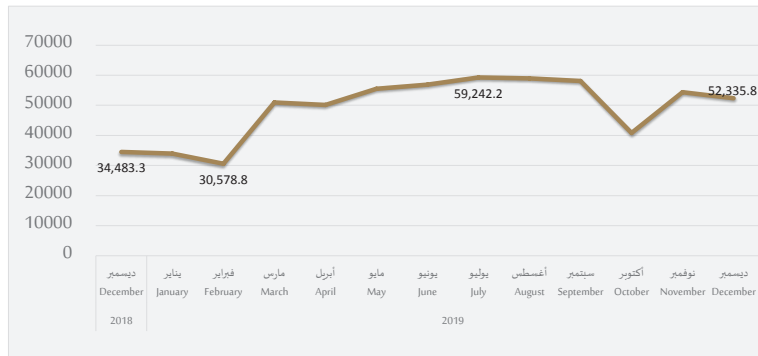
القيمة : مليون ريال قطري

| ديسمبر-٢٠١٩<br>Dec. 2019                    | Particular   | البيان  |
|---|--|---|
| <b>Top 3 Groups Exported Commodities</b>    |  | <b>أهم ثلاث مجموعات سلعية مصدرة</b>   |
| 14,951                                      | Petroleum Gases and Other Gaseous Hydrocarbons   | غازات نفط وهيدروكربونات غازية أخرى  |
| 4,092                                       | Petroleum Oils & Oils Obtained From Bituminous Minerals etc.<br>(Crude)                | زيوت نفط وزيوت مواد معدنية قارية، خام   |
| 1,364                                       | Petroleum Oils & Oils Obtained From Bituminous Minerals etc.<br>(Not Crude)            | زيوت نفط وزيوت متحصل عليها من مواد معدنية قارية غير خام   |
| <b>Top 3 Groups of Imported Commodities</b> |  | <b>أهم ثلاث مجموعات سلعية مستوردة</b>   |
| 342   | Electrical apparatus for line telephony/telegraphy, telephone sets etc.; parts thereof | أجهزة كهربائية للهاتف (تليفون) أو البرق (تلغراف) السلكيين بما في ذلك الأجهزة الناقلة للشبكة، وأجزاؤها |
| 321   | Motor Cars & Other Motor Vehicles For The Transport Of Persons                         | سيارات وغيرها من العربات السيارة المصممة أساسا لنقل الأشخاص   |
| 315   | Parts Of Balloons Etc.; Parts Of Aircraft, Spacecraft Etc.                             | أجزاء الطائرات العادية والطائرات العمودية   |

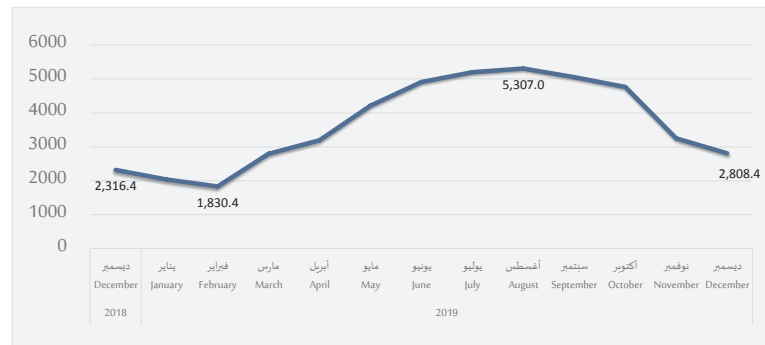


| التغير السنوي<br>YoY | التغير الشهري<br>MoM | ديسمبر-٢٠١٩<br>Dec. 2019 | نوفمبر-٢٠١٩<br>Nov. 2019 | ديسمبر-٢٠١٨<br>Dec. 2018 | Particular                                   | البيان                                    |
|----------------------|----------------------|--------------------------|--------------------------|--------------------------|--|---|
| 23.5                 | -13.1                | 3,053.5                  | 3,512.5                  | 2,472.6                  | Generated Electricity (GWh); Gross           | إجمالي الكهرباء المولدة (جيجا واط الساعة) |
| 21.2                 | -13.5                | 2,808.4                  | 3,248.0                  | 2,316.4                  | Electricity Utilization (GWh)                | استخدام الكهرباء (جيجا واط الساعة)        |
| 49.5                 | -4.1                 | 53,535.5                 | 55,829.9                 | 35,811.1                 | Produced Water (Thousand m <sup>3</sup> )    | إجمالي إنتاج المياه (ألف متر مكعب)        |
| 51.8                 | -3.7                 | 52,335.8                 | 54,373.5                 | 34,483.3                 | Water Consumption (Thousand m <sup>3</sup> ) | استهلاك المياه (ألف متر مكعب)             |

التغير في استهلاك المياه، ديسمبر ٢٠١٨ - ديسمبر ٢٠١٩  
Change in Water Consumption, Dec. 2018 - Dec. 2019



التغير في استخدام الكهرباء، ديسمبر ٢٠١٨ - ديسمبر ٢٠١٩  
Change in Electricity Utilization, Dec. 2018 - Dec. 2019



# Banking Sector

# القطاع المصرفي

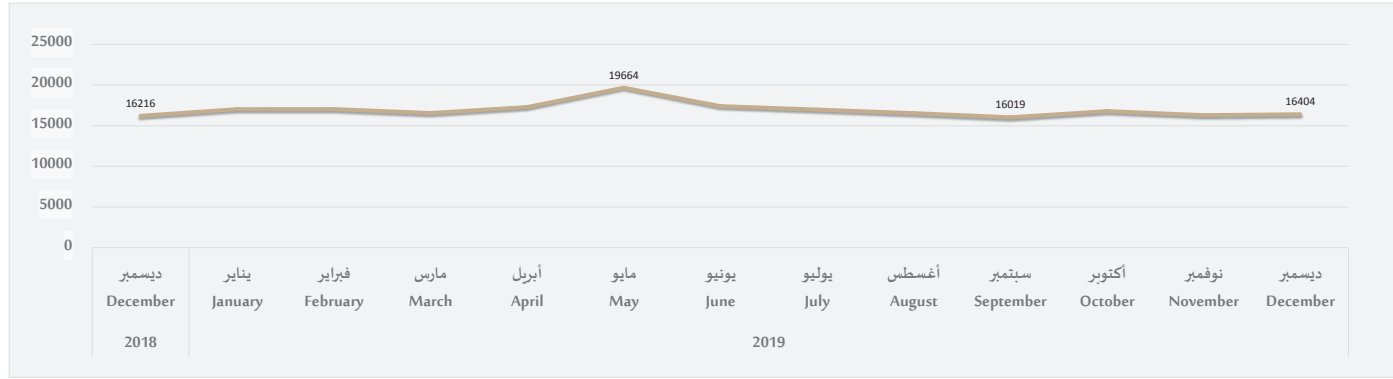
Value: MN QR

القيمة : مليون ريال قطري

| التغير السنوي<br>YoY | التغير الشهري<br>MoM | ديسمبر-٢٠١٩<br>Dec. 2019 | نوفمبر-٢٠١٩<br>Nov. 2019 | ديسمبر-٢٠١٨<br>Dec. 2018 | Particular         | البيان           |
|----------------------|----------------------|--------------------------|--------------------------|--------------------------|--------------------|------------------|
| Money Supply         |                      |                          |                          |                          |                    |                  |
| عرض النقد            |                      |                          |                          |                          |                    |                  |
| 1.2                  | 0.7                  | 16,404                   | 16,289                   | 16,216                   | Currency Issued    | النقد المصدر     |
| 4.7                  | -2.2                 | 124,703                  | 127,566                  | 119,076                  | Money Supply1 (M1) | عرض النقد ١ (م١) |
| 2.5                  | 2.6                  | 578,004                  | 563,350                  | 564,008                  | Money Supply2 (M2) | عرض النقد ٢ (م٢) |
| -0.0                 | 2.0                  | 652,876                  | 639,886                  | 653,181                  | Money Supply3 (M3) | عرض النقد ٣ (م٣) |

التغير في عرض النقد المصدر، ديسمبر ٢٠١٨ - ديسمبر ٢٠١٩

Change in Money Supply Issued, Dec. 2018 - Dec. 2019



## Commercial Banks

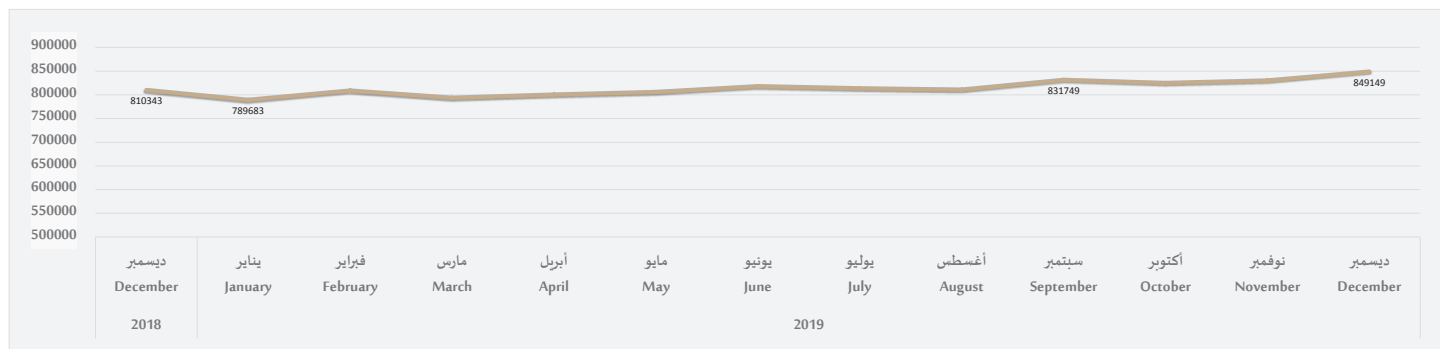
## البنوك التجارية

Value: MN QR

القيمة : مليون ريال قطري

| التغير السنوي<br>YoY             | التغير الشهري<br>MoM | ديسمبر-٢٠١٩<br>Dec. 2019 | نوفمبر-٢٠١٩<br>Nov. 2019 | ديسمبر-٢٠١٨<br>Dec. 2018 | Particular            | البيان                |
|----------------------------------|----------------------|--------------------------|--------------------------|--------------------------|-----------------------|-----------------------|
| <b>Commercial Banks Deposits</b> |                      |                          |                          |                          |                       |                       |
| <b>ودائع البنوك التجارية</b>     |                      |                          |                          |                          |                       |                       |
| -3.2                             | 5.0                  | 273,080                  | 260,197                  | 282,006                  | Public Sector         | القطاع العام          |
| 2.4                              | 0.0                  | 367,847                  | 367,717                  | 359,261                  | Private Sector        | القطاع الخاص          |
| 23.2                             | 2.8                  | 208,222                  | 202,544                  | 169,076                  | Non-Resident          | غير المقيمين          |
| <b>4.8</b>                       | <b>2.3</b>           | <b>849,149</b>           | <b>830,458</b>           | <b>810,343</b>           | <b>Total Deposits</b> | <b>إجمالي الودائع</b> |

التغير في إجمالي ودائع البنوك، ديسمبر ٢٠١٨ - ديسمبر ٢٠١٩  
Change in Total Banks Deposits, Dec. 2018 - Dec. 2019



## Commercial Banks

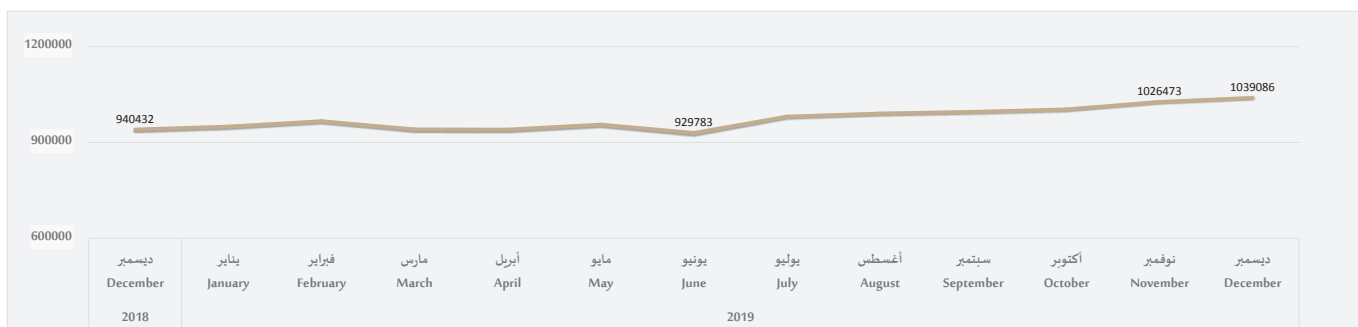
## البنوك التجارية

Value: MN QR

القيمة : مليون ريال قطري

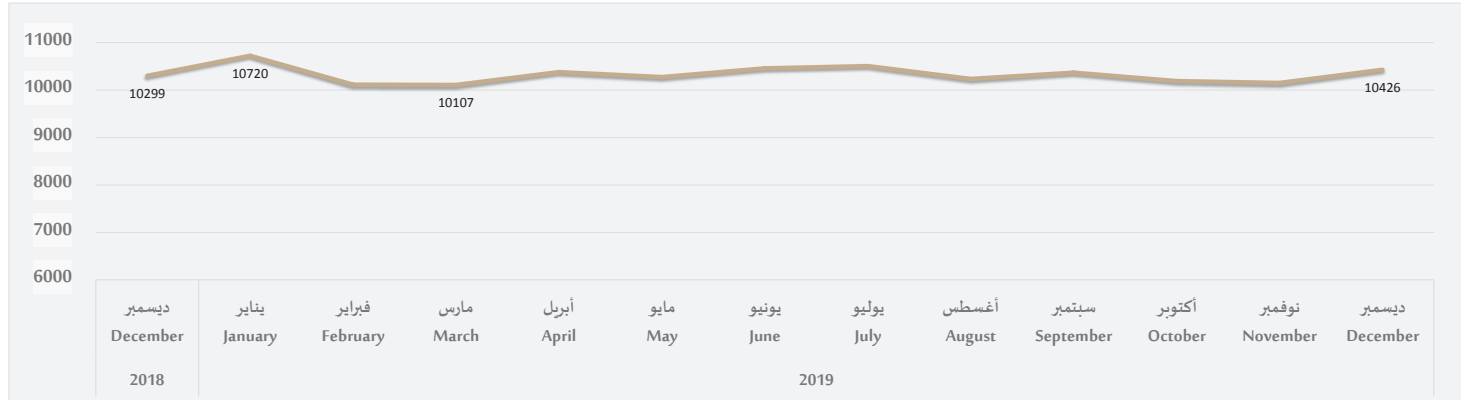
| التغير السنوي<br>YoY               | التغير الشهري<br>MoM | ديسمبر-٢٠١٩<br>Dec. 2019 | نوفمبر-٢٠١٩<br>Nov. 2019 | ديسمبر-٢٠١٨<br>Dec. 2018 | Particular     | البيان                               |
|------------------------------------|----------------------|--------------------------|--------------------------|--------------------------|----------------|--------------------------------------|
| Commercial Banks Credit Facilities |                      |                          |                          |                          |                | التسهيلات الائتمانية للبنوك التجارية |
| -0.4                               | 4.6                  | 317,484                  | 303,609                  | 318,675                  | Public Sector  | القطاع العام                         |
| 19.5                               | -0.1                 | 646,708                  | 647,267                  | 541,225                  | Private Sector | القطاع الخاص                         |
| -7.0                               | -0.9                 | 74,894                   | 75,597                   | 80,532                   | Non-Resident   | غير المقيمين                         |
| 10.5                               | 1.2                  | 1,039,086                | 1,026,473                | 940,432                  | Total Credit   | إجمالي الائتمان                      |

التغير الشهري في إجمالي الائتمان للبنوك التجارية، ديسمبر ٢٠١٨ - ديسمبر ٢٠١٩  
Monthly Changes in Total Credit of Commercial Banks, Dec. 2018 - Dec. 2019



| التغير السنوي<br>YoY | التغير الشهري<br>MoM | ديسمبر-٢٠١٩<br>Dec. 2019 | نوفمبر-٢٠١٩<br>Nov. 2019 | ديسمبر-٢٠١٨<br>Dec. 2018 | Particular                             | البيان                                  |
|----------------------|----------------------|--------------------------|--------------------------|--------------------------|--|---|
| 2.2                  | 2.2                  | 47                       | 46                       | 46                       | No. of Listed Companies                | عدد الشركات المدرجة                     |
| 530.5                | 6.8                  | 1,507,491                | 1,411,993                | 239,091                  | Number of shares traded (in Thousands) | عدد الأسهم المتداولة (بالآلاف)          |
| -8.1                 | -7.8                 | 4,830                    | 5,239                    | 5,253                    | Value of Shares Traded (Million QR)    | قيمة الأسهم المتداولة (مليون ريال قطري) |
| 1.2                  | 2.7                  | 10,426                   | 10,148                   | 10,299                   | General Index (Point)                  | المؤشر العام للسوق (نقطة)               |

التغير في المؤشر العام لبورصة قطر، ديسمبر ٢٠١٨ - ديسمبر ٢٠١٩  
Change in Qatar Exchange General Index, Dec. 2018 - Dec. 2019



## Building Permits

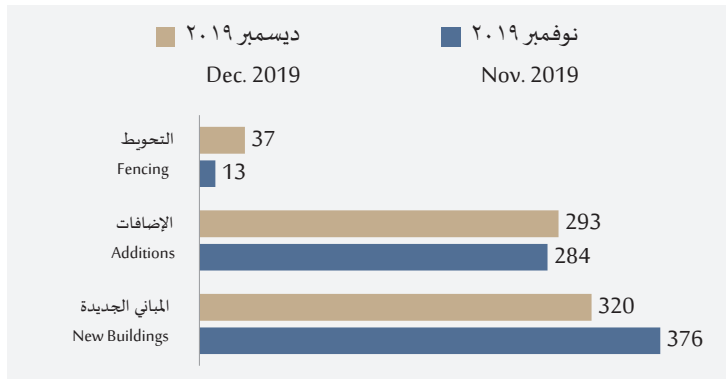
## رخص البناء

| التغير السنوي<br>YoY | التغير الشهري<br>MoM | ديسمبر-٢٠١٩<br>Dec. 2019 | نوفمبر-٢٠١٩<br>Nov. 2019 | ديسمبر-٢٠١٨<br>Dec. 2018 | Municipality            | البلديات       |
|----------------------|----------------------|--------------------------|--------------------------|--------------------------|-------------------------|----------------|
| 16.0                 | 19.0                 | 138                      | 116                      | 119                      | Doha                    | الدوحة         |
| -10.0                | -9.5                 | 180                      | 199                      | 200                      | Al Rayyan               | الريان         |
| 37.7                 | -20.8                | 95                       | 120                      | 69                       | Al Daayen               | الضعائن        |
| -22.4                | -23.4                | 121                      | 158                      | 156                      | Al Wakra                | الوكرة         |
| -36.0                | 33.3                 | 16                       | 12                       | 25                       | Al Shamal               | الشمال         |
| 6.3                  | 34.2                 | 51                       | 38                       | 48                       | Umm Slal                | ام صلال        |
| 12.5                 | 107.7                | 27                       | 13                       | 24                       | Al Khor and Al Thakhira | الخور والذخيرة |
| -38.9                | 29.4                 | 22                       | 17                       | 36                       | Al Sheehaniya           | الشيخانية      |
| -4.0                 | -3.4                 | 650                      | 673                      | 677                      | Total                   | المجموع        |

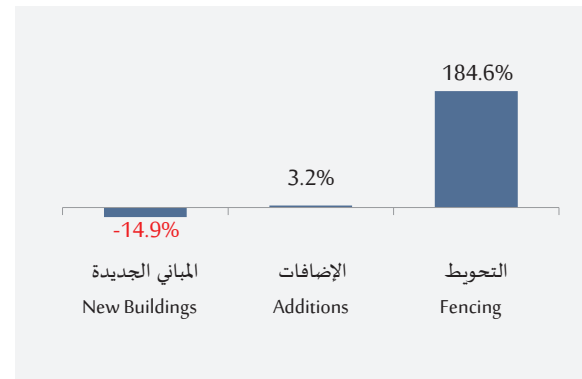
ND, Not Defined

ND, قيمة غير معرفة

عدد رخص البناء الصادرة ، نوفمبر ٢٠١٩ - ديسمبر ٢٠١٩  
Number of permits issued, Nov. 2019 - Dec. 2019

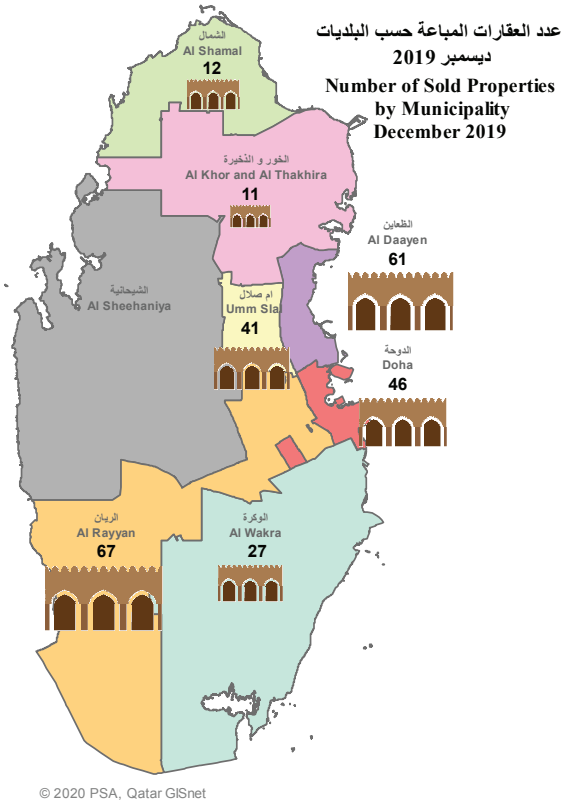


التغير الشهري في عدد رخص البناء الصادرة ، ديسمبر ٢٠١٩  
Monthly Change in Number of Permits Issued, Dec. 2019



# Number of Sold Properties

# عدد العقارات المباعة



| Number of Sold Properties by Municipality |                      |                          |                          |                          | عدد العقارات المباعة حسب البلديات |                |
|---|----------------------|--------------------------|--------------------------|--------------------------|-----------------------------------|----------------|
| التغير السنوي<br>YoY                      | التغير الشهري<br>MoM | ديسمبر-٢٠١٩<br>Dec. 2019 | نوفمبر-٢٠١٩<br>Nov. 2019 | ديسمبر-٢٠١٨<br>Dec. 2018 | Particular                        | البيان         |
| -55.8                                     | -38.7                | 46                       | 75                       | 104                      | Doha                              | الدوحة         |
| -14.1                                     | 24.1                 | 67                       | 54                       | 78                       | Al Rayyan                         | الريان         |
| -25.0                                     | -12.9                | 27                       | 31                       | 36                       | Al Wakra                          | الوكرة         |
| 2.5                                       | 70.8                 | 41                       | 24                       | 40                       | Umm Slal                          | أم صلال        |
| -25.0                                     | 71.4                 | 12                       | 7                        | 16                       | Al Shamal                         | الشمال         |
| 10.0                                      | -42.1                | 11                       | 19                       | 10                       | Al Khor and Thakhira              | الخور والذخيرة |
| -20.8                                     | -19.7                | 61                       | 76                       | 77                       | Al Daayen                         | الظلعين        |
| 0.0                                       | 0.0                  | 0                        | 0                        | 1                        | Al Sheehaniya                     | الشيخانية      |
| -26.8                                     | -7.3                 | 265                      | 286                      | 362                      | Total                             | المجموع        |

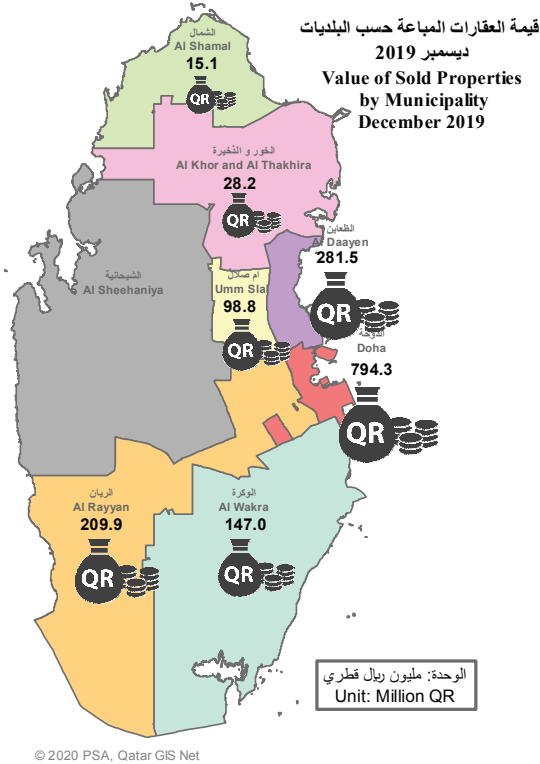
| Number of Sold Properties by Type of Property |                      |                          |                          |                          | عدد العقارات المباعة حسب نوع العقار                      |                                     |
|---|----------------------|--------------------------|--------------------------|--------------------------|--|-------------------------------------|
| التغير السنوي<br>YoY                          | التغير الشهري<br>MoM | ديسمبر-٢٠١٩<br>Dec. 2019 | نوفمبر-٢٠١٩<br>Nov. 2019 | ديسمبر-٢٠١٨<br>Dec. 2018 | Particular   | البيان                              |
| -26.9   | -6.4                 | 117                      | 125                      | 160                      | Vacant Land  | أرض فضاء                            |
| -100.0  | 0.0                  | 0                        | 0                        | 85                       | Villa complex  | مجمع فلل                            |
| -53.6   | -31.6                | 13                       | 19                       | 28                       | * Apartment Building                                     | * عمارة سكنية                       |
| -50.0   | 50.0                 | 3                        | 2                        | 6                        | * Residential Complex                                    | * مجمع سكني                         |
| 0.0   | 0.0                  | 0                        | 0                        | 0                        | Tower  | برج                                 |
| -100.0  | 0.0                  | 0                        | 0                        | 3                        | * Shops, Commercial Buildings and Administrative Offices | * محلات ومباني تجارية ومكاتب إدارية |
| 82.9  | -5.9                 | 128                      | 136                      | 70                       | Residential House  | بيت سكني                            |
| -60.0   | 0.0                  | 4                        | 4                        | 10                       | Other  | أخرى                                |
| -26.8   | -7.3                 | 265                      | 286                      | 362                      | Total  | المجموع                             |

\*Multi Functional: (multi storey, administrative, commercial)

\*متعدد الاستخدام: (متعدد الطوابق، إداري، تجاري)

## Value of Sold Properties

## قيمة العقارات المباعة



| Value of Sold Properties by Municipality (Million QR) |                      |                          |                          |                          | قيمة العقارات المباعة حسب البلديات (مليون ريال قطري) |                |
|---|----------------------|--------------------------|--------------------------|--------------------------|--|----------------|
| التغير السنوي<br>YoY                                  | التغير الشهري<br>MoM | ديسمبر-٢٠١٩<br>Dec. 2019 | نوفمبر-٢٠١٩<br>Nov. 2019 | ديسمبر-٢٠١٨<br>Dec. 2018 | Particular   | البيان         |
| 3.5   | -7.7                 | 794.3                    | 860.3                    | 767.8                    | Doha   | الدوحة         |
| -67.0   | 4.9                  | 209.9                    | 200.1                    | 635.5                    | Al Rayyan  | الريان         |
| 57.6  | 67.7                 | 147.0                    | 87.7                     | 93.3                     | Al Wakra   | الوكرة         |
| -34.2   | 46.3                 | 98.8                     | 67.5                     | 150.1                    | Umm Slal   | أم صلال        |
| -50.9   | 75.3                 | 15.1                     | 8.6                      | 30.7                     | Al Shamal  | الشمال         |
| 66.8  | -24.8                | 28.2                     | 37.6                     | 16.9                     | Al Khor and Thakhira                                 | الخور والذخيرة |
| 50.9  | -0.6                 | 281.5                    | 283.2                    | 186.6                    | Al Daayen  | القطاين        |
| -100.0  | 0.0                  | 0.0                      | 0.0                      | 1.2                      | Al Sheehaniya  | الشمالية       |
| -16.3   | 1.9                  | 1,574.8                  | 1,544.9                  | 1,882.2                  | Total  | المجموع        |

| Value of Sold Properties by Type of Property (Million QR) |                      |                          |                          |                          | قيمة العقارات المباعة حسب نوع العقار (مليون ريال قطري)   |                                     |
|---|----------------------|--------------------------|--------------------------|--------------------------|--|-------------------------------------|
| التغير السنوي<br>YoY                                      | التغير الشهري<br>MoM | ديسمبر-٢٠١٩<br>Dec. 2019 | نوفمبر-٢٠١٩<br>Nov. 2019 | ديسمبر-٢٠١٨<br>Dec. 2018 | Particular   | البيان                              |
| -1.3  | -19.9                | 559.5                    | 698.9                    | 566.6                    | Vacant Land  | أرض فضاء                            |
| -100.0  | 0.0                  | 0.0                      | 0.0                      | 265.6                    | Villa complex  | مجمع فلل                            |
| -50.6   | -32.0                | 126.7                    | 186.3                    | 256.8                    | * Apartment Building                                     | * عمارة سكنية                       |
| -34.0   | 467.6                | 259.5                    | 45.7                     | 393.0                    | * Residential Complex                                    | * مجمع سكني                         |
| 0.0   | 0.0                  | 0.0                      | 0.0                      | 0.0                      | Tower  | برج                                 |
| -100.0  | 0.0                  | 0.0                      | 0.0                      | 18.0                     | * Shops, Commercial Buildings and Administrative Offices | * محلات ومباني تجارية ومكاتب إدارية |
| 107.9   | -7.2                 | 538.0                    | 579.8                    | 258.9                    | Residential House  | بيت سكني                            |
| -26.2   | 165.6                | 91.0                     | 34.3                     | 123.3                    | Other  | أخرى                                |
| -16.3   | 1.9                  | 1,574.8                  | 1,544.9                  | 1,882.2                  | Total  | المجموع                             |

\*Multi Functional: (multi storey, administrative, commercial)

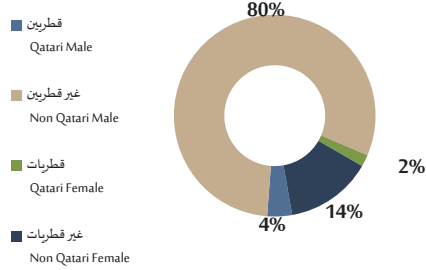
\*متعدد الاستخدام: (متعدد الطوابق، إداري، تجاري)



## Driving Licenses

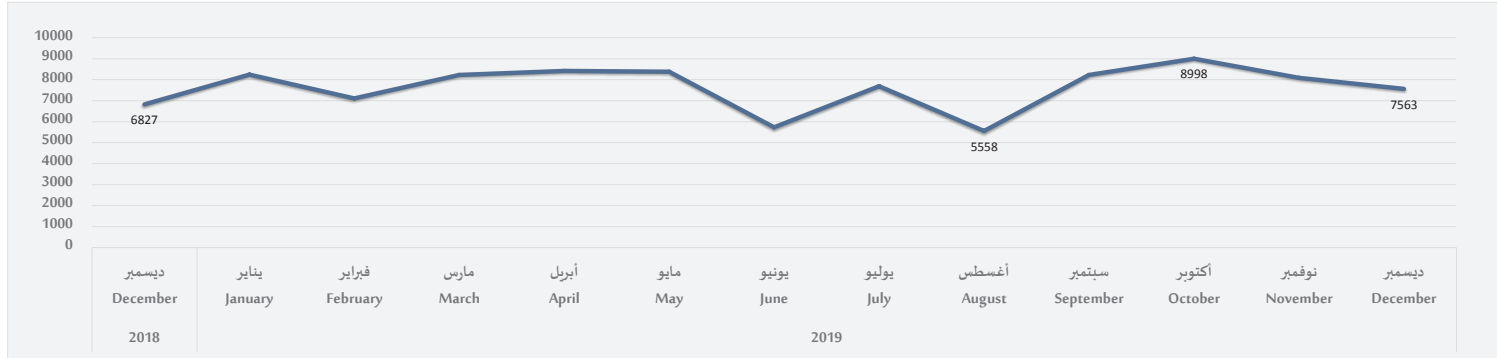
## تراخيص السائقين

تراخيص السائقين حسب الجنسية والنوع، ديسمبر ٢٠١٩  
Driving Licenses by Nationality and Gender, Dec. 2019



| التغير السنوي<br>YoY | التغير الشهري<br>MoM | ديسمبر-٢٠١٩<br>Dec. 2019 | نوفمبر-٢٠١٩<br>Nov. 2019 | ديسمبر-٢٠١٨<br>Dec. 2018 | Particular         | البيان     |
|----------------------|----------------------|--------------------------|--------------------------|--------------------------|--------------------|------------|
| -11.5                | -15.4                | 301                      | 356                      | 340                      | Qatar Males        | قطري       |
| 10.7                 | 17.9                 | 6,067                    | 5,146                    | 5,480                    | Non-Qatari Males   | غير قطري   |
| 21.0                 | -13.8                | 144                      | 167                      | 119                      | Qatari Females     | قطريات     |
| 18.4                 | -56.6                | 1,051                    | 2,421                    | 888                      | Non-Qatari Females | غير قطريات |
| 10.8                 | -6.5                 | 7,563                    | 8,090                    | 6,827                    | Total              | المجموع    |

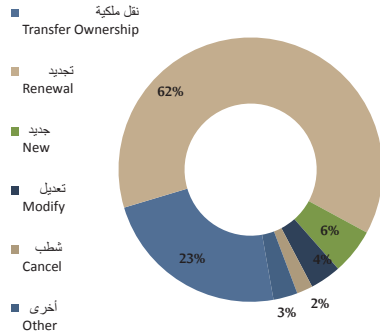
التغير في أعداد تراخيص السائقين، ديسمبر ٢٠١٨ - ديسمبر ٢٠١٩  
Change in Number of Driving Licenses, Dec. 2018 - Dec. 2019



## Clearing Vehicles

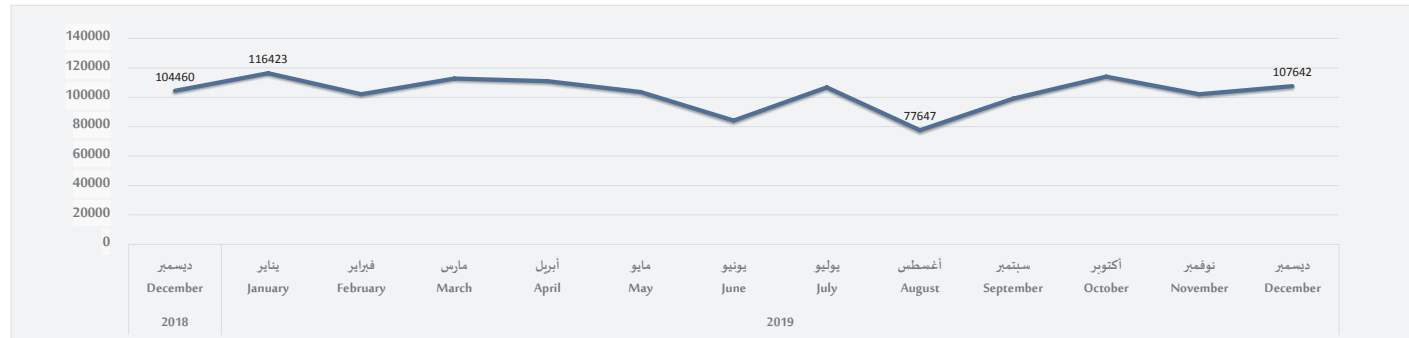
## تخليص المركبات

عمليات تخليص المركبات حسب النوع، ديسمبر ٢٠١٩  
Clearing Vehicles Processes by Type, Dec. 2019



| التغير السنوي<br>YoY | التغير الشهري<br>MoM | ديسمبر-٢٠١٩<br>Dec. 2019 | نوفمبر-٢٠١٩<br>Nov. 2019 | ديسمبر-٢٠١٨<br>Dec. 2018 | Particular         | البيان       |
|----------------------|----------------------|--------------------------|--------------------------|--------------------------|--------------------|--------------|
| 14.3                 | 5.7                  | 6,017                    | 5,690                    | 5,263                    | New                | جديد         |
| 112.3                | -29.0                | 242                      | 341                      | 114                      | Re-Register        | إعادة تسجيل  |
| 1.2                  | 7.8                  | 67,319                   | 62,421                   | 66,523                   | Renewal            | تجديد        |
| 4.4                  | 1.9                  | 24,904                   | 24,448                   | 23,844                   | Transfer Ownership | نقل ملكية    |
| 3.3                  | -10.2                | 2,112                    | 2,351                    | 2,044                    | Cancel             | شطب          |
| 9.4                  | 27.6                 | 1,480                    | 1,160                    | 1,353                    | Export             | تصدير        |
| 0.5                  | -3.9                 | 4,095                    | 4,261                    | 4,073                    | Modify             | تعديل        |
| 18.2                 | 4.0                  | 1,473                    | 1,416                    | 1,246                    | Lost / Damaged     | فقدان / تالف |
| 3.0                  | 5.4                  | 107,642                  | 102,088                  | 104,460                  | Total              | المجموع      |

التغير في عمليات تخليص المركبات، ديسمبر ٢٠١٨ - ديسمبر ٢٠١٩  
Change in Clearing Vehicles Processes, Dec. 2018 - Dec. 2019

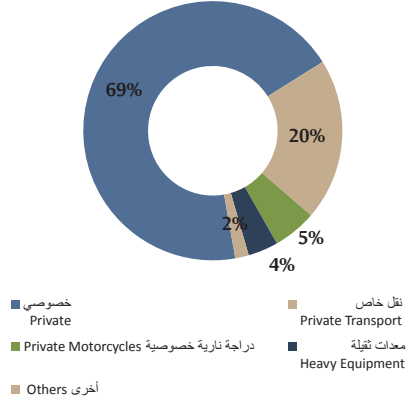


## Registered New Vehicles

## المركبات الجديدة المسجلة

عدد المركبات الجديدة المسجلة حسب النوع، ديسمبر ٢٠١٩

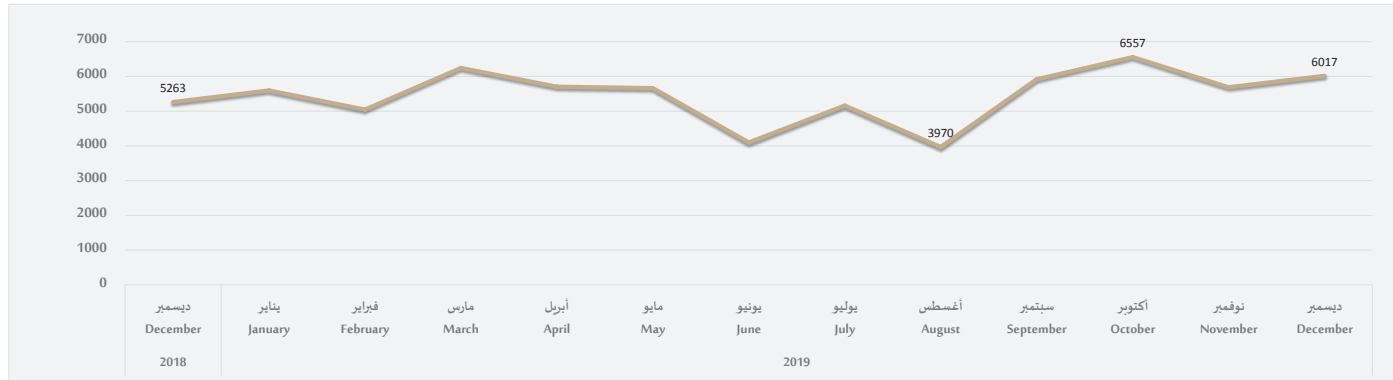
Number of Registered New Vehicles by Type, Dec. 2019



| التغير السنوي | التغير الشهري | ديسمبر-٢٠١٩ | نوفمبر-٢٠١٩ | ديسمبر-٢٠١٨ | Particular          | البيان             |
|---------------|---------------|-------------|-------------|-------------|---------------------|--------------------|
| YoY           | MoM           | Dec. 2019   | Nov. 2019   | Dec. 2018   |                     |                    |
| 14.0          | -1.0          | 4,144       | 4,184       | 3,636       | Private             | خصوصي              |
| -30.5         | 43.9          | 328         | 228         | 472         | Private Motorcycles | دراجة نارية خصوصية |
| 27.6          | 26.5          | 1,217       | 962         | 954         | Private Transport   | نقل خاص            |
| 29.4          | -31.3         | 44          | 64          | 34          | Trailer             | مقطورة             |
| 44.9          | 86.8          | 226         | 121         | 156         | Heavy Equipment     | معدات ثقيلة        |
| 427.3         | -55.7         | 58          | 131         | 11          | Others              | أخرى               |
| 14.3          | 5.7           | 6,017       | 5,690       | 5,263       | Total               | المجموع            |

التغير في أعداد المركبات الجديدة المسجلة، ديسمبر ٢٠١٨ - ديسمبر ٢٠١٩

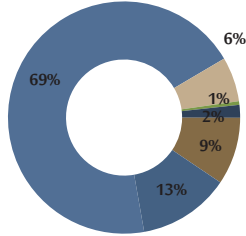
Change in Registered New Vehicles, Dec. 2018 - Dec. 2019



## Traffic Violations

## المخالفات المرورية

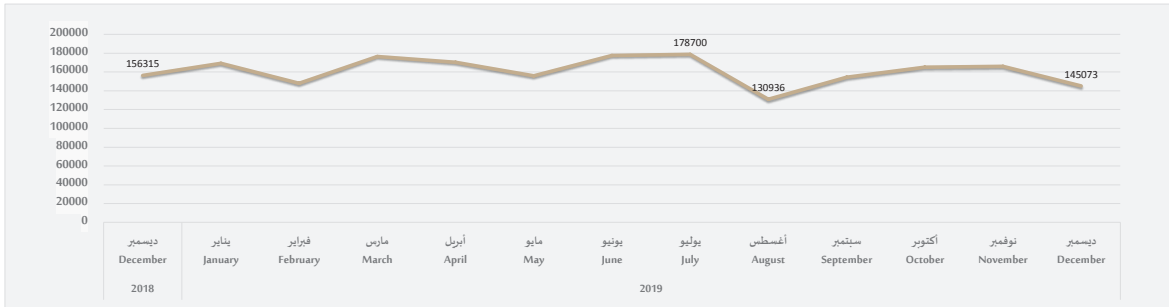
عدد المخالفات المرورية المسجلة، ديسمبر ٢٠١٩  
Number of Traffic Violations Registered, Dec. 2019



- الرادار  
Radar
- قطع الإشارة والإشارات وآلات التنبيه  
Crossing red signal, violation of instructions and alarm tools
- تجاوز الخطوط الأرضية للإشارة الضوئية  
Crossing the ground lines of the traffic light
- مخالفات الحركة المرورية  
Violate Traffic Instructions
- مخالفات قواعد والتزامات الوقوف والانتظار  
Violation of parking and waiting rules and instructions
- أخرى  
Others

| التغير السنوي<br>YoY | التغير الشهري<br>MoM | ديسمبر-٢٠١٩<br>Dec. 2019 | نوفمبر-٢٠١٩<br>Nov. 2019 | ديسمبر-٢٠١٨<br>Dec. 2018 | Particular  | البيان                                   |
|----------------------|----------------------|--------------------------|--------------------------|--------------------------|---|--|
| -6.6                 | -12.5                | 100,544                  | 114,951                  | 107,699                  | Radar   | الرادار                                  |
| 26.6                 | -11.7                | 9,015                    | 10,207                   | 7,123                    | Cross Red light signal and other traffic signs violations | قطع الإشارة والإشارات وآلات التنبيه      |
| -61.9                | -45.9                | 734                      | 1,358                    | 1,929                    | Passing Floor lines for Traffic Signal                    | تجاوز الخطوط الأرضية للإشارة الضوئية     |
| -43.8                | -20.7                | 438                      | 552                      | 779                      | Non-renewal registration violation                        | مخالفات تجديد الاستمارة                  |
| 3.6                  | -7.9                 | 116                      | 126                      | 112                      | Non-renewal driving licenses                              | مخالفات رخص القيادة                      |
| -64.0                | -34.5                | 2,596                    | 3,965                    | 7,214                    | Violate Traffic Instructions                              | مخالفات الحركة المرورية                  |
| 43.4                 | -14.7                | 13,634                   | 15,989                   | 9,509                    | Violate Stopping and Waiting Instructions                 | مخالفات قواعد والتزامات الوقوف والانتظار |
| -18.0                | -4.1                 | 17,996                   | 18,765                   | 21,950                   | Other   | أخرى                                     |
| -7.2                 | -12.6                | 145,073                  | 165,913                  | 156,315                  | Total   | المجموع                                  |

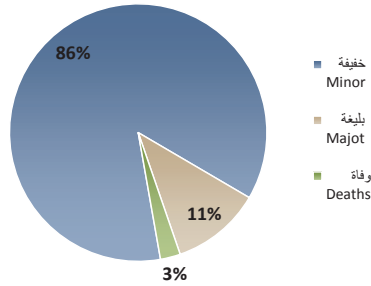
التغير الشهري في إجمالي المخالفات المرورية، ديسمبر ٢٠١٨ - ديسمبر ٢٠١٩  
Monthly Change in Total Traffic Violations, Dec. 2018 - Dec. 2019



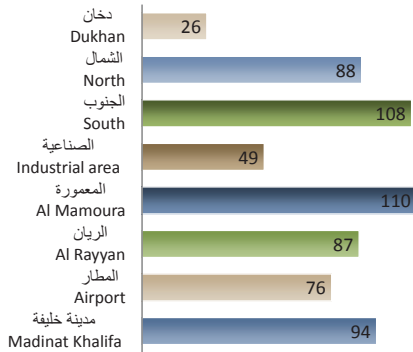
## Traffic Accidents Cases

## قضايا الحوادث المرورية

إجمالي قضايا الحوادث المرورية، ديسمبر ٢٠١٩  
Total Traffic Cases, Dec. 2019



قضايا الحوادث المرورية حسب أقسام المرور، ديسمبر ٢٠١٩  
Traffic Cases by Traffic Department, Dec. 2019



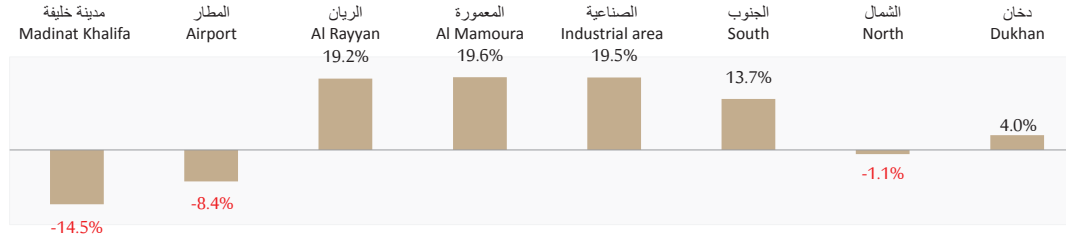
| التغير الشهري<br>MoM | ديسمبر-٢٠١٩<br>Dec. 2019 |                  |                |                | نوفمبر-٢٠١٩<br>Nov. 2019 |                  |                |                | أقسام المرور<br>Traffic Departments |                                |
|----------------------|--------------------------|------------------|----------------|----------------|--------------------------|------------------|----------------|----------------|-------------------------------------|--------------------------------|
|                      | المجموع<br>For Total     | المجموع<br>Total | وفاة<br>Deaths | بليغة<br>Major | خفيفة<br>Minor           | المجموع<br>Total | وفاة<br>Deaths | بليغة<br>Major |                                     | خفيفة<br>Minor                 |
| -14.5                |                          | 94               | 0              | 11             | 83                       | 110              | 0              | 10             | 100                                 | مدينة خليفة<br>Madinat Khalifa |
| -8.4                 |                          | 76               | 0              | 8              | 68                       | 83               | 0              | 5              | 78                                  | المطار<br>Airport              |
| 19.2                 |                          | 87               | 1              | 7              | 79                       | 73               | 4              | 8              | 61                                  | الريان<br>Al Rayyan            |
| 19.6                 |                          | 110              | 2              | 3              | 105                      | 92               | 4              | 4              | 84                                  | المعمورة<br>Al Mamoura         |
| 19.5                 |                          | 49               | 1              | 11             | 37                       | 41               | 1              | 8              | 32                                  | الصناعية<br>Industrial area    |
| 13.7                 |                          | 108              | 2              | 15             | 91                       | 95               | 1              | 6              | 88                                  | الجنوب<br>South                |
| -1.1                 |                          | 88               | 5              | 13             | 70                       | 89               | 2              | 15             | 72                                  | الشمال<br>North                |
| 4.0                  |                          | 26               | 5              | 4              | 17                       | 25               | 1              | 6              | 18                                  | دخان<br>Dukhan                 |
| 4.9                  |                          | 638              | 16             | 72             | 550                      | 608              | 13             | 62             | 533                                 | المجموع<br>Total               |

## قضايا الحوادث المرورية

## Traffic Accidents Cases

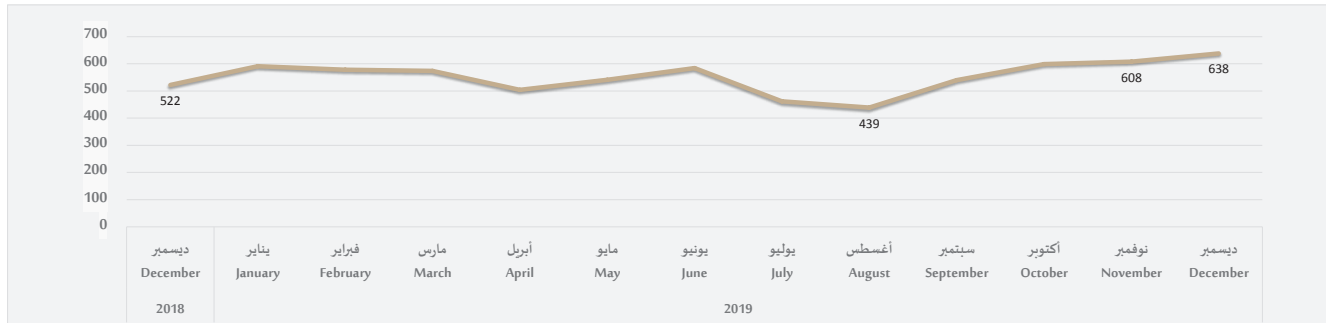
التغير الشهري في إجمالي قضايا الحوادث المرورية حسب أقسام المرور، ديسمبر ٢٠١٩

Monthly Change in Total Traffic Accidents Cases by Traffic Departments, Dec. 2019



إجمالي قضايا الحوادث المرورية، ديسمبر ٢٠١٨ - ديسمبر ٢٠١٩

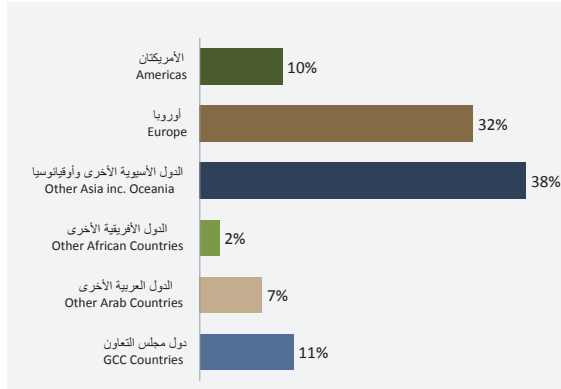
Total Traffic Accidents Cases, Dec. 2018 - Dec. 2019



## Visitor Arrivals by Region

## الزوار الوافدون حسب الأقطار

الزوار الوافدون حسب الأقطار . المجموع التراكمي ، ديسمبر ٢٠١٩  
Visitor Arrivals by Region, YTD Dec. 2019



| المجموع التراكمي . ديسمبر ٢٠١٩<br>YTD Dec. 2019 | Regions                        | الأقطار                           |
|---|--------------------------------|-----------------------------------|
| 233,268   | Gulf Cooperation Council (GCC) | دول مجلس التعاون                  |
| 155,086   | Other Arab Countries           | الدول العربية الأخرى              |
| 48,593  | Other African Countries        | الدول الأفريقية الأخرى            |
| 813,379   | Other Asia inc. Oceania        | الدول الآسيوية الأخرى وأوقيانوسيا |
| 680,951   | Europe                         | أوروبا                            |
| 205,227   | Americas                       | الأمريكتان                        |
| 2,136,504                                       | Total                          | المجموع                           |

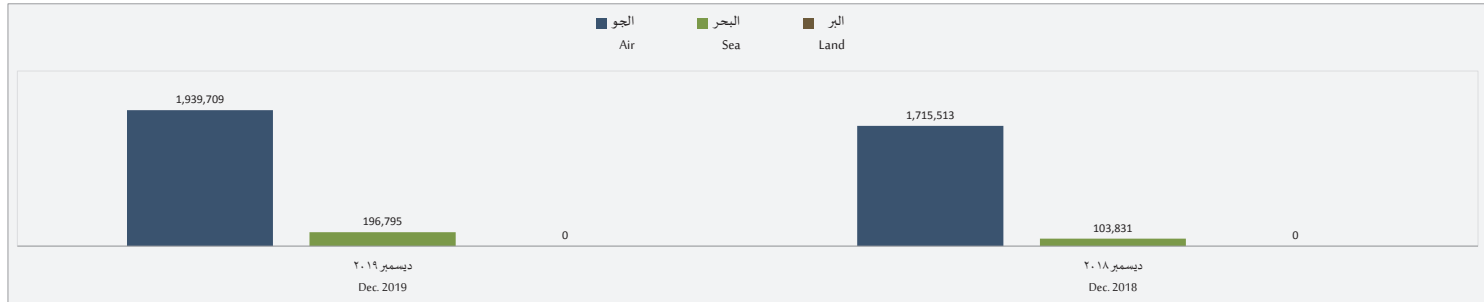
\* Visitor arrivals measures non-residents traveling to Qatar on a short-term basis for all purposes. It includes arrivals at borders under 15 different visit visa classes, including all business and leisure visa types while excluding work visas.

\* الزوار الوافدون برمز لعدد الزوار المسافرين وغير المقيمين في قطر لفترة قصيرة الأجل ولاي غرض. ويشمل الوافدين على الحدود تحت ١٥ نوع مختلف من أنواع تأشيرات الزيارة، بما في ذلك جميع أنواع تأشيرات الأعمال والترفيه باستثناء تأشيرات العمل.

A visitor is a traveler taking a trip to a main destination outside his/her usual environment, for less than a year, for any main purpose (business, leisure or other personal purpose) other than to be employed by a resident entity in the country or place visited. A visitor is classified as a tourist, if his/her trip includes an overnight stay, or as a same-day visitor otherwise.

والزائر المسافر يقوم برحلة إلى وجهة معينة خارج بيئته المعتادة. لأقل من عام، لغرض محدد (العمل التجاري، أو الترفيه أو لأي غرض شخصي آخر) بخلاف أن يكون مقيماً في البلد أو المكان الذي يزوره ويصنف الزائر بأنه سائح إذا كانت رحلته تشمل المبيت فقط . ولايشمل ذلك الزائر ليوم واحد، خلافاً لما سبق.

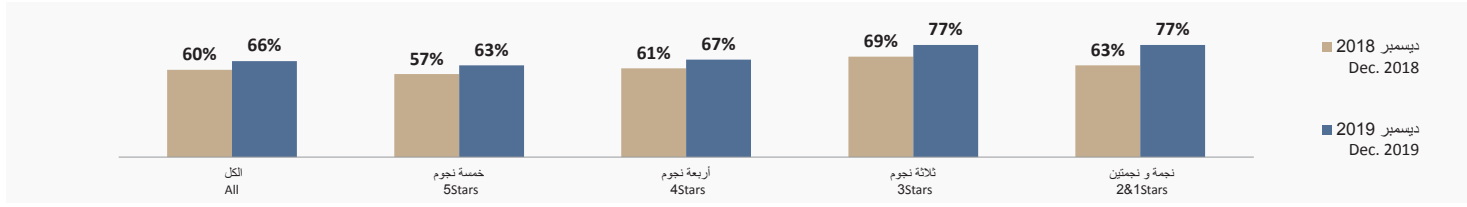
الزوار الوافدون حسب نوع المنفذ . المجموع التراكمي . ديسمبر ٢٠١٨ . ديسمبر ٢٠١٩  
Visitor Arrivals by Region, YTD Dec. 2018, Dec. 2019



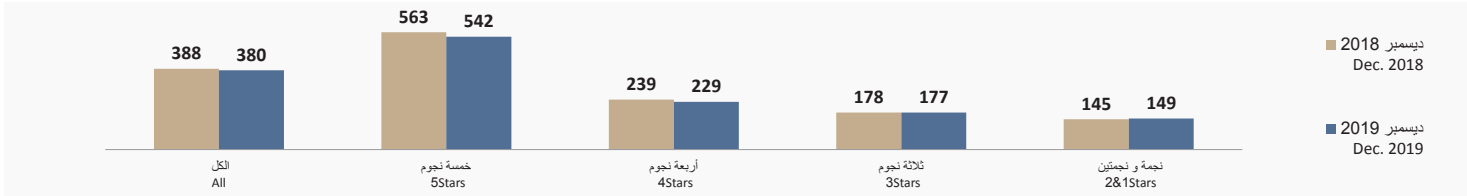
## Hotel Performance

## أداء الفنادق

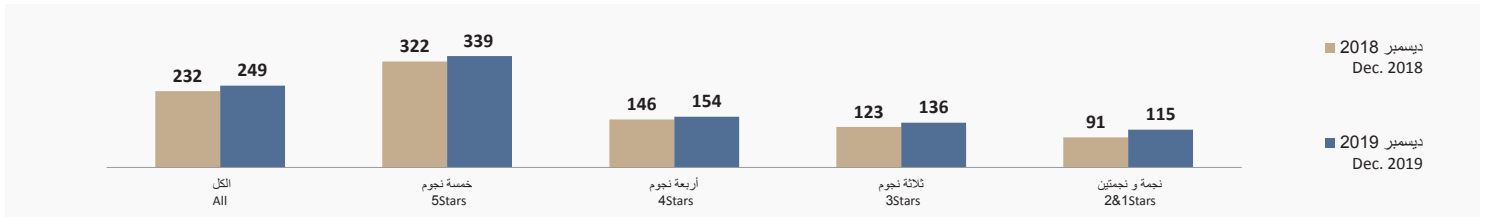
نسبة الإشغال حسب تصنيف الفنادق، المجموع السنوي التراكمي ديسمبر 2019/2018  
Hotel Occupancy Rate by Classification, YTD Dec. - 2018/2019



متوسط سعر الغرفة (رق) حسب تصنيف الفنادق ، المجموع السنوي التراكمي ديسمبر 2019/2018  
Hotel Average Room Rate (QR) by Classification, YTD Dec. - 2018/2019



الإيرادات لكل غرفة متوفرة (رق) حسب تصنيف الفنادق ، المجموع السنوي التراكمي ديسمبر 2019/2018  
Hotel Revenue Per Available Room (QR) by Classification, YTD Dec. - 2018/2019

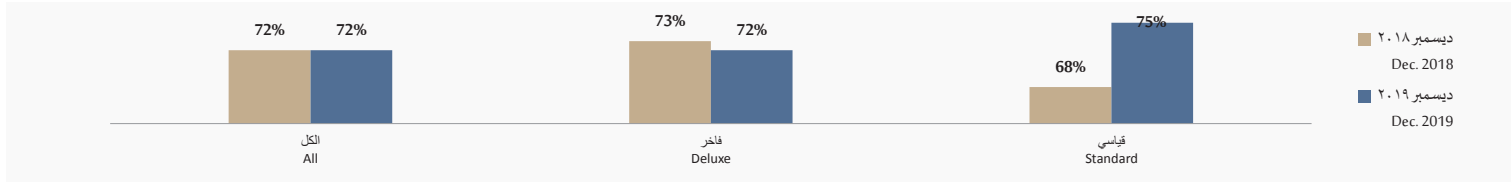




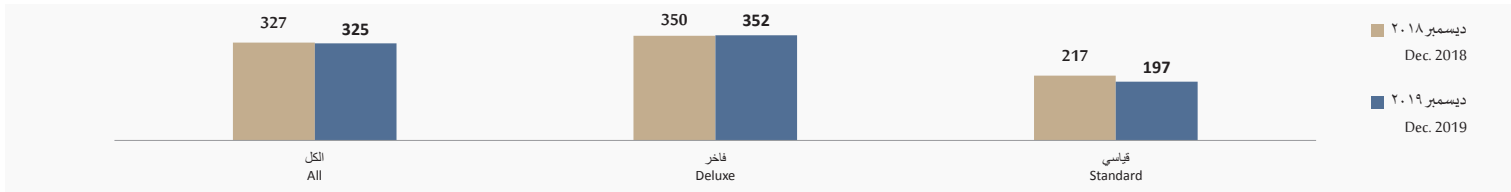
## Hotel Apartment Performance

## أداء الشقق الفندقية

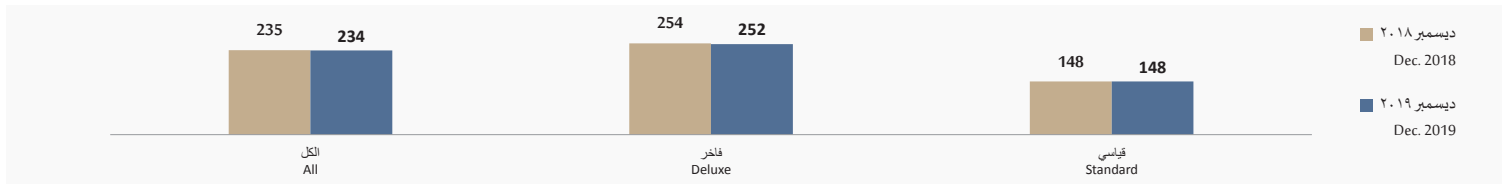
نسبة الإشغال حسب تصنيف الشقق الفندقية، المجموع السنوي التراكمي ديسمبر ٢٠١٩/٢٠١٨  
Hotel Apartment Occupancy Rate by Classification, YTD Dec. - 2018/2019



متوسط سعر الغرفة (رق) حسب تصنيف الشقق الفندقية، المجموع السنوي التراكمي ديسمبر ٢٠١٩/٢٠١٨  
Hotel Apartment Average Room Rate (QR) by Classification, YTD Dec. - 2018/2019

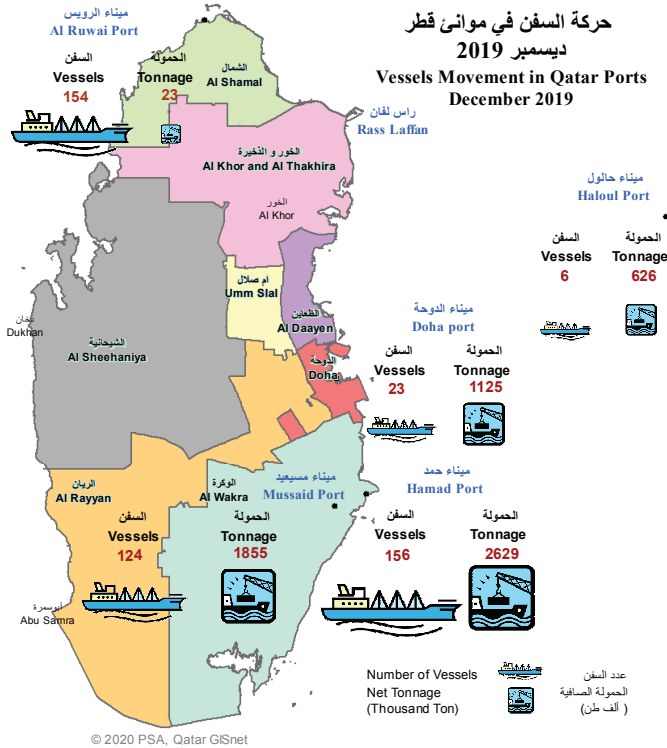


الإيرادات لكل غرفة متوفرة (رق) حسب تصنيف الشقق الفندقية، المجموع السنوي التراكمي ديسمبر ٢٠١٩/٢٠١٨  
Hotel Apartment Revenue Per Available Room (QR) by Classification, YTD Dec. - 2018/2019



## Arriving Vessels Movements in Qatar Ports

## حركة السفن القادمة بموانئ قطر



| التغير السنوي | التغير الشهري | ديسمبر-٢٠١٩ | نوفمبر-٢٠١٩ | ديسمبر-٢٠١٨ | Particular                 | البيان                   |
|---------------|---------------|-------------|-------------|-------------|----------------------------|--------------------------|
| YoY           | MoM           | Dec. 2019   | Nov. 2019   | Dec. 2018   |                            |                          |
|               |               |             |             |             | <b>Doha Port</b>           | <b>ميناء الدوحة</b>      |
| -32.4         | 53.3          | 23          | 15          | 34          | No. of Vessels             | عدد السفن                |
| 112.7         | 80.1          | 1,125       | 625         | 529         | Net Tonnage (Thousand Ton) | الحمولة الصافية (ألف طن) |
|               |               |             |             |             | <b>Messeid Port</b>        | <b>ميناء مسعيد</b>       |
| -15.6         | 7.8           | 124         | 115         | 147         | No. of Vessels             | عدد السفن                |
| -9.8          | 9.1           | 1,855       | 1,701       | 2,058       | Net Tonnage (Thousand Ton) | الحمولة الصافية (ألف طن) |
|               |               |             |             |             | <b>Haloul Port</b>         | <b>ميناء حائل</b>        |
| -40.0         | -33.3         | 6           | 9           | 10          | No. of Vessels             | عدد السفن                |
| -32.5         | -32.1         | 626         | 922         | 927         | Net Tonnage (Thousand Ton) | الحمولة الصافية (ألف طن) |
|               |               |             |             |             | <b>Ras Laffan Port</b>     | <b>*ميناء رأس لفان</b>   |
| -100.0        | ...           | ...         | ...         | 245         | No. of Vessels             | عدد السفن                |
| -100.0        | ...           | ...         | ...         | 5,965       | Net Tonnage (Ton)          | الحمولة الصافية (طن)     |
|               |               |             |             |             | <b>Al Rowais Port</b>      | <b>ميناء الرويس</b>      |
| -21.8         | -28.4         | 154         | 215         | 197         | No. of Vessels             | عدد السفن                |
| -31.4         | -21.0         | 23          | 29          | 33          | Net Tonnage (Thousand Ton) | الحمولة الصافية (ألف طن) |
|               |               |             |             |             | <b>Hamad Port</b>          | <b>ميناء حمد</b>         |
| 13.9          | 13.9          | 156         | 137         | 137         | No. of Vessels             | عدد السفن                |
| -7.5          | 6.3           | 2,629       | 2,475       | 2,843       | Net Tonnage (Thousand Ton) | الحمولة الصافية (ألف طن) |
|               |               |             |             |             | <b>Total</b>               | <b>المجموع**</b>         |
| -39.9         | -5.7          | 463**       | 491**       | 770         | No. of Vessels             | عدد السفن                |
| -49.3         | 8.8           | 6259**      | 5752**      | 12,355      | Net Tonnage (Thousand Ton) | الحمولة الصافية (ألف طن) |

\* لم تتوفر البيانات من المصدر  
\*\* المجموع لا يشمل ميناء رأس لفان

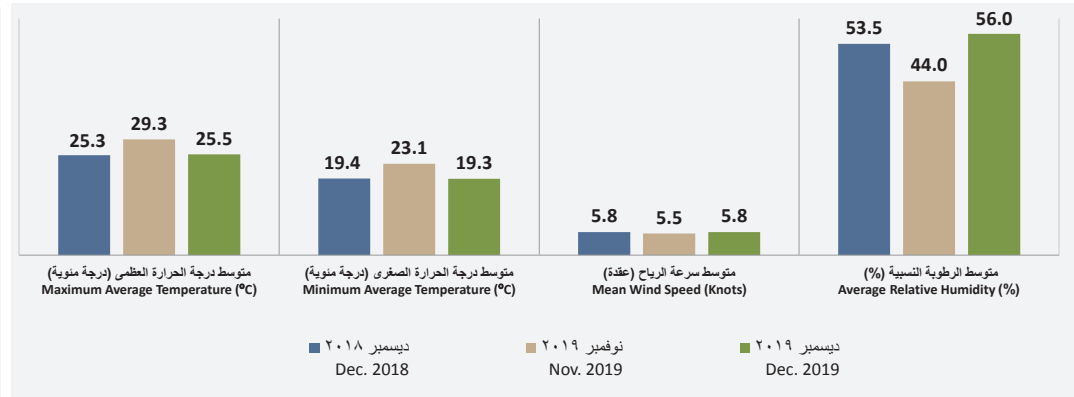
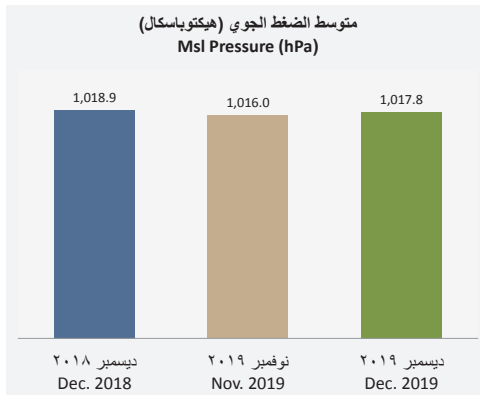
| التغير السنوي<br>YoY | التغير الشهري<br>MoM | ديسمبر-٢٠١٩<br>Dec. 2019 | نوفمبر-٢٠١٩<br>Nov. 2019 | ديسمبر-٢٠١٨<br>Dec. 2018 | Particular                       | البيان                                 |
|----------------------|----------------------|--------------------------|--------------------------|--------------------------|----------------------------------|--|
| 0.8                  | -13.0                | 25.5                     | 29.3                     | 25.3                     | Maximum Average Temperature (°C) | متوسط درجة الحرارة العظمى (درجة مئوية) |
| -0.5                 | -16.5                | 19.3                     | 23.1                     | 19.4                     | Minimum Average Temperature (°C) | متوسط درجة الحرارة الصغرى (درجة مئوية) |
| 0.0                  | 5.5                  | 5.8                      | 5.5                      | 5.8                      | Mean Wind Speed (Knots)          | متوسط سرعة الرياح (عقدة)               |
| 4.7                  | 27.3                 | 56.0                     | 44.0                     | 53.5                     | Average Relative Humidity (%)    | متوسط الرطوبة النسبية (%)              |
| -0.1                 | 0.2                  | 1,017.8                  | 1,016.0                  | 1,018.9                  | Msl Pressure (hPa)               | متوسط الضغط الجوي (هيكيتواسكال)        |

الضغط الجوي (هيكيتواسكال) ديسمبر ٢٠١٨ – ديسمبر ٢٠١٩

Msl Pressure (hPa) Dec. 2018 – Dec. 2019

عناصر المناخ ديسمبر ٢٠١٨ – ديسمبر ٢٠١٩

Climate Elements Dec. 2018 – Dec. 2019



# Sewage Water

# مياه الصرف الصحي

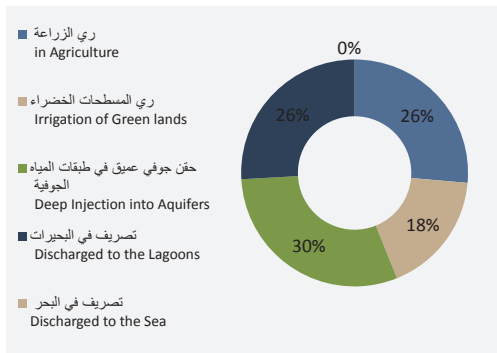
Unit: 1000 m<sup>3</sup>

الوحدة: ألف متر مكعب

| التغير السنوي<br>YoY | التغير الشهري<br>MoM | ديسمبر-٢٠١٩<br>Dec. 2019 | نوفمبر-٢٠١٩<br>Nov. 2019 | ديسمبر-٢٠١٨<br>Dec. 2018 | Particular  | البيان                                     |
|----------------------|----------------------|--------------------------|--------------------------|--------------------------|---|--|
| 2.8                  | 6.0                  | 25,150                   | 23,719                   | 24,462                   | Wastewater received                                       | كمية مياه الصرف الصحي المجمعة في المحطات   |
| 2.8                  | 6.3                  | 25,012                   | 23,539                   | 24,325                   | Wastewater after treatment                                | كمية مياه الصرف الصحي بعد المعالجة         |
|                      |                      |                          |                          |                          | Uses of Wastewater after treatment                        | استخدامات مياه الصرف الصحي المعالج         |
| -5.3                 | -15.2                | 6,581                    | 7,764                    | 6,950                    | Treated wastewater reused in agriculture                  | مياه صرف صحي معالج لري الزراعة             |
| -23.0                | -19.5                | 4,363                    | 5,422                    | 5,670                    | Treated wastewater reused in irrigation of green spaces   | مياه صرف صحي معالج لري المسطحات الخضراء    |
| -2.5                 | 11.8                 | 7,531                    | 6,738                    | 7,726                    | Treated wastewater reused in deep injection into aquifers | مياه صرف صحي معالج للحقن الجوفي عميق       |
| 70.3                 | 78.5                 | 6,453                    | 3,615                    | 3,788                    | Treated wastewater discharged to the lagoons              | تصريف مياه الصرف الصحي المعالج في البحيرات |
| -56.4                | 100.0                | 83                       | 0                        | 191                      | Treated wastewater discharged to the sea                  | تصريف مياه الصرف الصحي المعالج في البحر    |

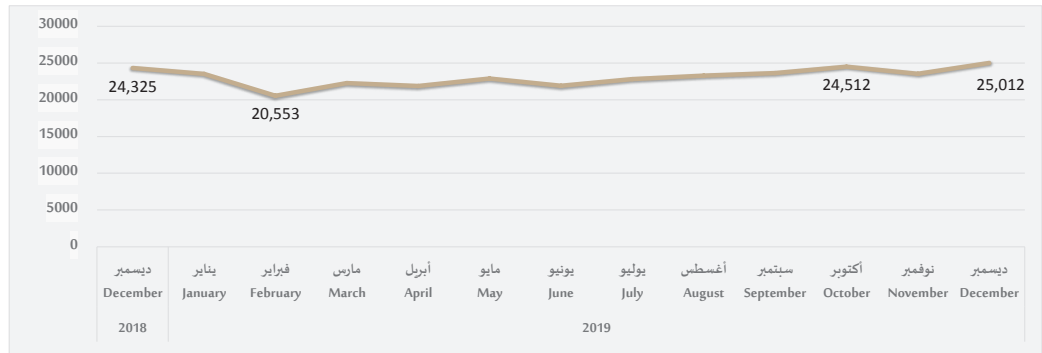
التوزيع النسبي لاستخدام مياه الصرف الصحي المعالجة، ديسمبر ٢٠١٩

Percentage distribution of Sewage Water Treatment Reuse, Dec. 2019



التغير في كمية مياه الصرف الصحي المعالجة (ألف متر مكعب)، ديسمبر ٢٠١٨ - ديسمبر ٢٠١٩

Change in Sewage Water Treatment Reuse (1000 m3), Dec. 2018 - Dec. 2019



## Qatar e-Government "Hukoomi"

## بوابة الحكومة الإلكترونية "حكومي"

| التغير الشهري<br>MoM | ديسمبر-٢٠١٩<br>Dec. 2019 | نوفمبر-٢٠١٩<br>Nov. 2019 | Service  | الخدمة  |
|----------------------|--------------------------|--------------------------|--|---|
| -1.7                 | 20,842                   | 21,212                   | Online Registration for the Medical Commission   | التسجيل الإلكتروني للقومسيون الطبي                    |
| -9.1                 | 44,564                   | 49,024                   | Renewal of the Health Cards  | تجديد البطاقة الصحية                                  |
| -2.2                 | 6,378                    | 6,519                    | Palm Import License  | رخصة استيراد نخيل                                     |
| 4.5                  | 1,122                    | 1,074                    | Medical Practicing   | ممارس طبي   |
| -17.4                | 114                      | 138                      | Tender Document e-Payment  | شراء مستند المناقصة                                   |
| 81.0                 | 38                       | 21                       | Apply for Approval for Dealing with<br>Telecommunications Equipment and Related Activities | التسجيل كمورد مع وزارة الاتصالات وتكنولوجيا المعلومات |
| 100.0                | 6                        | 3                        | Buy the RFP and Tender Documents   | شراء طلب العروض ومستندات المناقصة                     |
| -4.1                 | 706                      | 736                      | Other  | أخرى  |
| -6.3                 | 73,770                   | 78,727                   | Sum  | المجموع   |



# السلسلة الزمنية الشهرية Monthly Time Series







## سلسلة البيانات الشهرية

| Particular                               | ديسمبر-19<br>Dec-19              | نوفمبر-19<br>Nov-19 | أكتوبر-19<br>Oct-19 | سبتمبر-19<br>Sep-19 | أغسطس-19<br>Aug-19 | يوليو-19<br>Jul-19 | يونيو-19<br>Jun-19 | مايو-19<br>May-19 | أبريل-19<br>Apr-19 | مارس-19<br>Mar-19 | فبراير-19<br>Feb-19 | يناير-19<br>Jan-19 | ديسمبر-18<br>Dec-18 | البيان                             |
|--|----------------------------------|---------------------|---------------------|---------------------|--------------------|--------------------|--------------------|-------------------|--------------------|-------------------|---------------------|--------------------|---------------------|------------------------------------|
| <b>Population</b>                        | 2,687,871                        | 2,773,885           | 2,753,045           | 2,747,282           | 2,666,938          | 2,475,063          | 2,638,657          | 2,740,479         | 2,772,294          | 2,760,586         | 2,772,947           | 2,766,459          | 2,674,320           | السكان                             |
| <b>a - Population by Gender</b>          | أ - السكان حسب النوع             |                     |                     |                     |                    |                    |                    |                   |                    |                   |                     |                    |                     |                                    |
| Male                                     | 1,995,175                        | 2,037,580           | 2,022,766           | 2,019,789           | 1,974,934          | 1,906,685          | 1,982,570          | 2,022,626         | 2,049,544          | 2,051,772         | 2,059,355           | 2,055,002          | 2,015,284           | ذكور                               |
| Female                                   | 692,696                          | 736,305             | 730,279             | 727,493             | 692,004            | 568,378            | 656,087            | 717,853           | 722,750            | 708,814           | 713,592             | 711,457            | 659,036             | إناث                               |
| <b>b - Population by Age Group</b>       | ب - السكان حسب فئات العمر        |                     |                     |                     |                    |                    |                    |                   |                    |                   |                     |                    |                     |                                    |
| less than 15                             | 367,735                          | 393,012             | 390,243             | 389,496             | 363,183            | 266,622            | 331,966            | 381,111           | 389,900            | 380,029           | 383,685             | 383,208            | 353,131             | أقل من 15                          |
| 15-24                                    | 309,552                          | 318,668             | 318,851             | 319,769             | 320,747            | 300,339            | 320,344            | 332,899           | 330,881            | 330,850           | 332,045             | 335,233            | 329,719             | 15-24                              |
| 25-64                                    | 1,974,882                        | 2,028,242           | 2,010,440           | 2,004,867           | 1,951,082          | 1,877,156          | 1,953,452          | 1,992,085         | 2,017,202          | 2,016,016         | 2,023,303           | 2,014,148          | 1,958,475           | 25-64                              |
| more than 65                             | 35,702                           | 33,963              | 33,511              | 33,150              | 31,926             | 30,946             | 32,895             | 34,384            | 34,311             | 33,691            | 33,914              | 33,870             | 32,995              | 65 فأكثر                           |
| <b>Live Births</b>                       | 2,376                            | 2,117               | 2,369               | 2,241               | 2,043              | 2,114              | 2,143              | 2,199             | 2,023              | 2,176             | 1,819               | 2,195              | 2,178               | إجمالي المواليد الأحياء            |
| <b>a - Live Births by Gender</b>         | أ - المواليد حسب النوع           |                     |                     |                     |                    |                    |                    |                   |                    |                   |                     |                    |                     |                                    |
| Total male Births                        | 1,241                            | 1,040               | 1,251               | 1,155               | 1,055              | 1,075              | 1,107              | 1,127             | 1,079              | 1,097             | 922                 | 1,120              | 1,088               | مجموع المواليد الذكور              |
| Total Female Births                      | 1,135                            | 1,077               | 1,118               | 1,086               | 988                | 1,039              | 1,036              | 1,072             | 944                | 1,079             | 897                 | 1,075              | 1,090               | مجموع المواليد الإناث              |
| <b>b - Live Births by Nationality</b>    | ب - المواليد الأحياء حسب الجنسية |                     |                     |                     |                    |                    |                    |                   |                    |                   |                     |                    |                     |                                    |
| Qatari Male Births                       | 266                              | 248                 | 303                 | 279                 | 249                | 257                | 255                | 241               | 224                | 285               | 224                 | 268                | 247                 | المواليد القطريون الذكور           |
| Qatari Female Births                     | 250                              | 267                 | 269                 | 242                 | 235                | 242                | 265                | 278               | 212                | 244               | 209                 | 251                | 271                 | المواليد القطريون الإناث           |
| Non Qatari Male Births                   | 975                              | 792                 | 948                 | 876                 | 806                | 818                | 852                | 886               | 855                | 812               | 698                 | 852                | 841                 | المواليد غير القطريين الذكور       |
| Non Qatari Female Births                 | 885                              | 810                 | 849                 | 844                 | 753                | 797                | 771                | 794               | 732                | 835               | 688                 | 824                | 819                 | المواليد غير القطريين الإناث       |
| <b>Deaths</b>                            | 195                              | 201                 | 174                 | 188                 | 155                | 173                | 180                | 191               | 184                | 179               | 161                 | 165                | 198                 | الوفيات                            |
| <b>Deaths by Gender</b>                  | أ - الوفيات حسب النوع            |                     |                     |                     |                    |                    |                    |                   |                    |                   |                     |                    |                     |                                    |
| Total Male Deaths                        | 131                              | 130                 | 112                 | 135                 | 103                | 129                | 129                | 141               | 129                | 121               | 104                 | 114                | 151                 | مجموع وفيات الذكور                 |
| Total Female Deaths                      | 64                               | 71                  | 62                  | 53                  | 52                 | 44                 | 51                 | 50                | 55                 | 58                | 57                  | 51                 | 47                  | مجموع وفيات الإناث                 |
| <b>Deaths By Nationality</b>             | ب - الوفيات حسب الجنسية          |                     |                     |                     |                    |                    |                    |                   |                    |                   |                     |                    |                     |                                    |
| Qatari Male Deaths                       | 28                               | 47                  | 30                  | 42                  | 32                 | 34                 | 33                 | 35                | 36                 | 23                | 24                  | 29                 | 38                  | وفيات القطريين الذكور              |
| Qatari Female Deaths                     | 30                               | 29                  | 26                  | 25                  | 21                 | 20                 | 20                 | 26                | 22                 | 24                | 31                  | 24                 | 16                  | وفيات القطريين الإناث              |
| Non Qatari Male Deaths                   | 103                              | 83                  | 82                  | 93                  | 71                 | 95                 | 96                 | 106               | 93                 | 98                | 80                  | 85                 | 113                 | وفيات غير القطريين الذكور          |
| Non Qatari Female Deaths                 | 34                               | 42                  | 36                  | 28                  | 31                 | 24                 | 31                 | 24                | 33                 | 34                | 26                  | 27                 | 31                  | وفيات غير القطريين الإناث          |
| <b>Marriages</b>                         | 315                              | 292                 | 313                 | 286                 | 282                | 316                | 305                | 267               | 325                | 313               | 287                 | 308                | 284                 | عقود الزواج                        |
| Qatari Male                              | 153                              | 185                 | 201                 | 174                 | 166                | 176                | 187                | 165               | 180                | 182               | 152                 | 152                | 151                 | قطريون                             |
| Non Qatari Male                          | 162                              | 107                 | 112                 | 112                 | 116                | 140                | 118                | 102               | 145                | 131               | 135                 | 156                | 133                 | غير قطريين                         |
| Qatari Female                            | 146                              | 172                 | 185                 | 165                 | 161                | 167                | 178                | 160               | 176                | 176               | 139                 | 145                | 146                 | قطريات                             |
| Non Qatari Female                        | 169                              | 120                 | 128                 | 121                 | 121                | 149                | 127                | 107               | 149                | 137               | 148                 | 163                | 138                 | غير قطريات                         |
| <b>Divorces</b>                          | 109                              | 111                 | 154                 | 121                 | 89                 | 104                | 57                 | 48                | 98                 | 96                | 74                  | 97                 | 105                 | حالات الطلاق                       |
| Qatari Male                              | 64                               | 67                  | 105                 | 81                  | 58                 | 66                 | 35                 | 31                | 71                 | 61                | 42                  | 70                 | 72                  | قطريون                             |
| Non Qatari Male                          | 45                               | 44                  | 49                  | 40                  | 31                 | 38                 | 22                 | 17                | 27                 | 35                | 32                  | 27                 | 33                  | غير قطريين                         |
| Qatari Female                            | 53                               | 59                  | 87                  | 67                  | 49                 | 58                 | 29                 | 27                | 62                 | 52                | 39                  | 62                 | 57                  | قطريات                             |
| Non Qatari Female                        | 56                               | 52                  | 67                  | 54                  | 40                 | 46                 | 28                 | 21                | 36                 | 44                | 35                  | 35                 | 48                  | غير قطريات                         |
| <b>Social Security</b>                   | الضمان الاجتماعي                 |                     |                     |                     |                    |                    |                    |                   |                    |                   |                     |                    |                     |                                    |
| Numbers of Social Security Beneficiaries | 15,696                           | 15,689              | 15,735              | 15,735              | 15,851             | 15,755             | 15,720             | 15,618            | 15,652             | 15,583            | 15,512              | 15,323             | 15,421              | عدد المستفيدين من الضمان الاجتماعي |
| Social Security Value (Thousand QR)      | 85,746                           | 87,666              | 87,424              | 86,064              | 86,009             | 85,981             | 88,284             | 86,479            | 85,857             | 85,374            | 84,981              | 85,266             | 86,706              | قيمة الضمان الاجتماعي (الف ر.ق)    |

## سلسلة البيانات الشهرية

| Particular  | ديسمبر-1٩<br>Dec-19 | نوفمبر-1٩<br>Nov-19 | أكتوبر-1٩<br>Oct-19 | سبتمبر-1٩<br>Sep-19 | أغسطس-1٩<br>Aug-19 | يوليو-1٩<br>Jul-19 | يونيو-1٩<br>Jun-19 | مايو-1٩<br>May-19 | أبريل-1٩<br>Apr-19 | مارس-1٩<br>Mar-19 | فبراير-1٩<br>Feb-19 | يناير-1٩<br>Jan-19 | ديسمبر-1٨<br>Dec-18 | البيان   |
|---|---------------------|---------------------|---------------------|---------------------|--------------------|--------------------|--------------------|-------------------|--------------------|-------------------|---------------------|--------------------|---------------------|--|
| <b>Electricity and Water</b>                                |                     |                     |                     |                     |                    |                    |                    |                   |                    |                   |                     |                    |                     | الكهرباء والماء                                    |
| Total generated electricity (Gwh)                           | 3,053               | 3,512               | 5,084               | 5,379               | 5,645              | 5,532              | 5,226              | 4,508             | 3,452              | 3,049             | 1,968               | 2,187              | 2,473               | إجمالي الكهرباء المولدة (ج.و.س )                   |
| Total utilization of electricity (GWh)                      | 2,808               | 3,248               | 4,762               | 5,053               | 5,307              | 5,198              | 4,907              | 4,210             | 3,191              | 2,796             | 1,830               | 2,034              | 2,316               | إجمالي استخدامات الكهرباء (ج.و.س )                 |
| Total water production (Thousand m <sup>3</sup> )           | 53,536              | 55,830              | 59,742              | 59,535              | 60,549             | 60,715             | 58,299             | 57,179            | 51,539             | 52,538            | 31,936              | 35,228             | 35,811              | إجمالي إنتاج المياه (ألف م <sup>3</sup> )          |
| Water Consumption (Thousand m <sup>3</sup> )                | 52,336              | 54,374              | 40,815              | 58,069              | 58,943             | 59,242             | 56,851             | 55,506            | 50,121             | 50,943            | 30,579              | 33,934             | 34,483              | استهلاك المياه (ألف م <sup>3</sup> )               |
| <b>Qatar Exchange</b>                                       |                     |                     |                     |                     |                    |                    |                    |                   |                    |                   |                     |                    |                     | بورصة قطر  |
| Number of Shares Traded (Thousands QR)                      | 1,507,491           | 1,411,993           | 1,614,135           | 2,343,525           | 1,239,672          | 1,282,117          | 672,013            | 439,510           | 283,237            | 234,488           | 169,241             | 218,310            | 239,091             | عدد الأسهم المتداولة (بالآلاف )                    |
| Value of Shares Traded (Million QR)                         | 4,830               | 5,239               | 4,711               | 6,021               | 4,083              | 3,786              | 5,468              | 10,301            | 5,485              | 6,842             | 5,149               | 5,790              | 5,253               | قيمة الأسهم المتداولة (مليون ريال قطري )           |
| General Index (Point)                                       | 10,426              | 10,148              | 10,189              | 10,367              | 10,233             | 10,505             | 10,456             | 10,273            | 10,377             | 10,107            | 10,112              | 10,720             | 10,299              | المؤشر العام للسوق (نقطة )                         |
| <b>Real Estate</b>  |                     |                     |                     |                     |                    |                    |                    |                   |                    |                   |                     |                    |                     | العقارات   |
| a.1- Number of Sold Properties                              | 265                 | 286                 | 414                 | 407                 | 162                | 254                | 241                | 331               | 358                | 358               | 305                 | 402                | 362                 | أ.1- عدد العقارات المباعة                          |
| a.2- Number of Sold Properties by Municipality              |                     |                     |                     |                     |                    |                    |                    |                   |                    |                   |                     |                    |                     | أ.2- عدد العقارات المباعة حسب البلديات             |
| Doha  | 46                  | 75                  | 89                  | 80                  | 45                 | 65                 | 41                 | 108               | 116                | 109               | 75                  | 113                | 104                 | الدوحة   |
| Al Rayyan   | 67                  | 54                  | 79                  | 69                  | 43                 | 68                 | 100                | 81                | 100                | 73                | 73                  | 92                 | 78                  | الريان   |
| Al Wakra  | 27                  | 31                  | 90                  | 43                  | 12                 | 20                 | 22                 | 31                | 35                 | 35                | 43                  | 42                 | 36                  | الوكرة   |
| Umm Slal  | 41                  | 24                  | 54                  | 64                  | 15                 | 33                 | 26                 | 38                | 30                 | 47                | 39                  | 56                 | 40                  | أم صلال  |
| Al Shamal   | 12                  | 7                   | 11                  | 4                   | 7                  | 11                 | 5                  | 11                | 6                  | 10                | 11                  | 12                 | 16                  | الشمال   |
| Al Khor & Al Dhekra   | 11                  | 19                  | 18                  | 21                  | 7                  | 11                 | 11                 | 14                | 10                 | 20                | 14                  | 20                 | 10                  | الخور والذخيرة                                     |
| Al Daayen   | 61                  | 76                  | 73                  | 125                 | 32                 | 46                 | 34                 | 47                | 60                 | 64                | 48                  | 67                 | 77                  | الظفانين   |
| Al Sheehaniya   | 0                   | 0                   | 0                   | 1                   | 1                  | 0                  | 2                  | 1                 | 1                  | 0                 | 2                   | 0                  | 1                   | الشيحانية  |
| b.1- Sold Properties Value (Million QR)                     | 1,575               | 1,545               | 4,355               | 1,470               | 997                | 2,001              | 1,306              | 1,380             | 2,991              | 1,495             | 1,357               | 2,296              | 1,882               | ب.1- قيمة العقارات المباعة (مليون ريال)            |
| b.2- Value of Sold Properties by Municipality (Thousand QR) |                     |                     |                     |                     |                    |                    |                    |                   |                    |                   |                     |                    |                     | ب.2- قيمة العقارات المباعة حسب البلديات (ألف ريال) |
| Doha  | 794,282             | 860,340             | 2,854,181           | 502,802             | 308,136            | 1,237,804          | 301,501            | 572,720           | 1,476,605          | 669,513           | 621,270             | 1,410,794          | 767,774             | الدوحة   |
| Al Rayyan   | 209,879             | 200,067             | 560,832             | 265,232             | 197,518            | 385,187            | 381,950            | 312,373           | 1,100,800          | 269,293           | 329,252             | 366,966            | 635,535             | الريان   |
| Al Wakra  | 147,046             | 87,686              | 566,704             | 135,269             | 123,891            | 82,346             | 64,635             | 152,057           | 121,878            | 182,353           | 109,563             | 99,882             | 93,301              | الوكرة   |
| Umm Slal  | 98,760              | 67,515              | 145,158             | 259,535             | 39,781             | 65,067             | 393,123            | 92,886            | 125,267            | 157,284           | 109,929             | 146,924            | 150,144             | أم صلال  |
| Al Shamal   | 15,081              | 8,604               | 22,970              | 5,543               | 9,903              | 8,008              | 5,220              | 15,421            | 4,591              | 14,127            | 12,193              | 11,963             | 30,736              | الشمال   |
| Al Khor & Al Dhekra   | 28,242              | 37,556              | 44,516              | 48,878              | 11,904             | 19,233             | 22,399             | 26,581            | 11,562             | 33,299            | 21,330              | 45,400             | 16,929              | الخور والذخيرة                                     |
| Al Daayen   | 281,477             | 283,153             | 160,605             | 250,483             | 304,143            | 203,248            | 134,861            | 205,929           | 147,891            | 169,316           | 147,732             | 213,923            | 186,587             | الظفانين   |
| Al Sheehaniya   | 0                   | 0                   | 0                   | 1,900               | 1,500              | 0                  | 2,460              | 1,600             | 2,000              | 0                 | 5,407               | 0                  | 1,200               | الشيحانية  |
| <b>Building Permits By Municipality</b>                     |                     |                     |                     |                     |                    |                    |                    |                   |                    |                   |                     |                    |                     | رخص البناء حسب البلديات                            |
| Doha  | 138                 | 116                 | 170                 | 154                 | 85                 | 151                | 107                | 142               | 151                | 146               | 149                 | 154                | 119                 | الدوحة   |
| Al Rayyan   | 180                 | 199                 | 221                 | 229                 | 115                | 188                | 125                | 184               | 206                | 212               | 192                 | 219                | 200                 | الريان   |
| Al Daayen   | 95                  | 120                 | 193                 | 103                 | 58                 | 85                 | 68                 | 97                | 111                | 84                | 82                  | 93                 | 69                  | الظفانين   |
| Al Wakra  | 121                 | 158                 | 203                 | 154                 | 85                 | 131                | 78                 | 109               | 140                | 130               | 105                 | 182                | 156                 | الوكرة   |
| Al Shamal   | 16                  | 12                  | 22                  | 18                  | 9                  | 15                 | 6                  | 8                 | 14                 | 12                | 20                  | 19                 | 25                  | الشمال   |
| Umm Slal  | 51                  | 38                  | 67                  | 47                  | 32                 | 58                 | 36                 | 48                | 63                 | 54                | 48                  | 47                 | 48                  | أم صلال  |
| Al Khor and Al Thakhira                                     | 27                  | 13                  | 40                  | 31                  | 17                 | 39                 | 24                 | 32                | 26                 | 40                | 51                  | 42                 | 24                  | الخور والذخيرة                                     |
| Al Sheehaniya   | 22                  | 17                  | 38                  | 22                  | 14                 | 31                 | 19                 | 39                | 32                 | 35                | 28                  | 34                 | 36                  | الشيحانية  |

## سلسلة البيانات الشهرية

| Particular  | ديسمبر-١٩<br>Dec-19                                    | نوفمبر-١٩<br>Nov-19 | أكتوبر-١٩<br>Oct-19 | سبتمبر-١٩<br>Sep-19 | أغسطس-١٩<br>Aug-19 | يوليو-١٩<br>Jul-19 | يونيو-١٩<br>Jun-19 | مايو-١٩<br>May-19 | أبريل-١٩<br>Apr-19 | مارس-١٩<br>Mar-19 | فبراير-١٩<br>Feb-19 | يناير-١٩<br>Jan-19 | ديسمبر-١٨<br>Dec-18 | البيان                                  |
|---|--|---------------------|---------------------|---------------------|--------------------|--------------------|--------------------|-------------------|--------------------|-------------------|---------------------|--------------------|---------------------|---|
| <b>Money Supply (MN QR)</b>                       | عرض النقد (مليون ريال قطري)                            |                     |                     |                     |                    |                    |                    |                   |                    |                   |                     |                    |                     |   |
| Currency Issued                                   | 16,404   | 16,289              | 16,780              | 16,019              | 16,531             | 16,976             | 17,619             | 19,664            | 17,288             | 16,934            | 17,028              | 17,026             | 16,216              | النقد المصدّر                           |
| Money Supply 1                                    | 124,703  | 127,566             | 123,440             | 125,362             | 125,033            | 126,573            | 128,518            | 129,225           | 132,971            | 130,097           | 132,436             | 123,017            | 119,076             | عرض النقد ١                             |
| Money Supply 2                                    | 578,004  | 563,350             | 559,024             | 569,854             | 551,532            | 554,033            | 559,022            | 554,911           | 557,944            | 576,079           | 572,504             | 562,328            | 564,008             | عرض النقد ٢                             |
| Money Supply 3                                    | 652,876  | 639,886             | 638,457             | 646,395             | 626,174            | 629,502            | 640,319            | 631,946           | 634,761            | 682,687           | 650,956             | 640,462            | 653,181             | عرض النقد ٣                             |
| <b>Commercial Banks Deposits (MN QR)</b>          | ودائع البنوك التجارية (مليون ريال قطري)                |                     |                     |                     |                    |                    |                    |                   |                    |                   |                     |                    |                     |   |
| Total Deposits                                    | 849,149  | 830,458             | 825,272             | 831,749             | 811,191            | 814,013            | 825,732            | 806,259           | 800,812            | 846,526           | 809,161             | 789,683            | 810,343             | إجمالي الودائع                          |
| a- Public Sector Deposits                         | 273,080  | 260,197             | 259,539             | 265,789             | 252,356            | 251,870            | 265,110            | 257,079           | 258,010            | 303,787           | 278,307             | 269,815            | 282,006             | أ- ودائع القطاع العام                   |
| b- Private Sector Deposits                        | 367,847  | 367,717             | 366,891             | 368,733             | 362,104            | 365,544            | 362,352            | 360,751           | 364,161            | 366,304           | 360,268             | 358,248            | 359,261             | ب- ودائع القطاع الخاص                   |
| c- Non-Resident Deposits                          | 208,222  | 202,544             | 198,842             | 197,227             | 196,731            | 196,599            | 198,270            | 188,429           | 178,641            | 176,435           | 170,586             | 161,620            | 169,076             | ج- ودائع غير المقيمين                   |
| <b>Commercial Banks Credit Facilities (MN QR)</b> | التسهيلات الائتمانية للبنوك التجارية (مليون ريال قطري) |                     |                     |                     |                    |                    |                    |                   |                    |                   |                     |                    |                     |   |
| Total Credit                                      | 1,039,086  | 1,026,473           | 1,003,289           | 995,754             | 990,462            | 980,969            | 971,703            | 955,734           | 940,227            | 966,873           | 966,520             | 949,671            | 940,432             | إجمالي الائتمان                         |
| a- Public Sector                                  | 317,484  | 303,609             | 286,490             | 284,460             | 287,614            | 290,523            | 295,614            | 289,993           | 283,833            | 325,803           | 338,064             | 325,578            | 318,675             | أ- القطاع العام                         |
| b- Private Sector                                 | 646,708  | 647,267             | 639,595             | 634,599             | 625,196            | 612,533            | 598,204            | 584,759           | 575,872            | 560,125           | 546,035             | 541,585            | 541,225             | ب- القطاع الخاص                         |
| c- Non-Resident                                   | 74,894   | 75,597              | 77,204              | 76,695              | 77,652             | 77,913             | 77,885             | 80,982            | 80,522             | 80,945            | 82,421              | 82,508             | 80,532              | ج- غير المقيمين                         |
| <b>Transport</b>                                  | النقل  |                     |                     |                     |                    |                    |                    |                   |                    |                   |                     |                    |                     |   |
| a-Total New Driving Licenses                      | 7,563  | 8,090               | 8,998               | 8,228               | 5,558              | 7,691              | 5,736              | 8,383             | 8,418              | 8,230             | 7,111               | 8,244              | 6,827               | أ- مجموع تراخيص السائقين الجديدة        |
| Qatari  | 445  | 523                 | 565                 | 618                 | 366                | 722                | 327                | 462               | 524                | 459               | 405                 | 514                | 459                 | قطري                                    |
| Non Qatari  | 7,118  | 7,567               | 8,433               | 7,610               | 5,192              | 6,969              | 5,409              | 7,921             | 7,894              | 7,771             | 6,706               | 7,730              | 6,368               | غير قطري                                |
| b- Total Registered New Vehicles                  | 6,017  | 5,690               | 6,557               | 5,921               | 3,970              | 5,161              | 4,103              | 5,665             | 5,705              | 6,245             | 5,048               | 5,598              | 5,263               | ب- مجموع المركبات الجديدة المسجلة       |
| Private   | 4,144  | 4,184               | 4,609               | 4,375               | 2,735              | 3,236              | 2,941              | 4,149             | 3,843              | 4,393             | 3,445               | 3,925              | 3,636               | خصوصي                                   |
| Private Motorcycles                               | 328  | 228                 | 300                 | 334                 | 121                | 365                | 109                | 200               | 346                | 246               | 300                 | 328                | 472                 | دراجة نارية خصوصية                      |
| Taxi  | 2  | 1                   | 112                 | 19                  | 116                | 70                 | 45                 | 18                | 0                  | 2                 | 0                   | 0                  | 1                   | أجرة                                    |
| Private Transport                                 | 1,217  | 962                 | 1,254               | 972                 | 805                | 1,296              | 885                | 1,021             | 1,281              | 1,320             | 1,043               | 1,111              | 954                 | نقل خاص                                 |
| Trailer   | 44   | 64                  | 50                  | 27                  | 16                 | 32                 | 18                 | 60                | 37                 | 62                | 36                  | 69                 | 34                  | مقطورة                                  |
| Public Transport                                  | 0  | 0                   | 0                   | 0                   | 24                 | 0                  | 0                  | 0                 | 0                  | 0                 | 0                   | 0                  | 0                   | نقل عام                                 |
| Heavy Equipment                                   | 226  | 121                 | 120                 | 125                 | 75                 | 136                | 93                 | 164               | 135                | 154               | 170                 | 116                | 156                 | معدات ثقيلة                             |
| Other   | 56   | 130                 | 112                 | 69                  | 78                 | 26                 | 12                 | 53                | 63                 | 68                | 54                  | 49                 | 10                  | أخرى                                    |
| <b>Consumer Price Index</b>                       | الرقم القياسي لأسعار المستهلك                          |                     |                     |                     |                    |                    |                    |                   |                    |                   |                     |                    |                     |   |
| Household (HH) Consumption                        | 108.3  | 107.8               | 107.5               | 108.4               | 109.5              | 108.2              | 108.4              | 107.7             | 108.3              | 107.7             | 107.8               | 107.6              | 108.6               | الاستهلاك العائلي (الرقم القياسي العام) |
| Food and Beverage                                 | 100.7  | 102.1               | 101.4               | 102.5               | 102.5              | 100.9              | 101.5              | 97.8              | 99.9               | 101.3             | 101.0               | 99.9               | 99.8                | الغذاء والمشروبات                       |
| Tobacco   | 259.0  | 259.0               | 259.0               | 259.0               | 259.0              | 259.0              | 259.0              | 259.0             | 259.0              | 259.0             | 259.0               | 259.0              | 114.0               | التبغ                                   |
| Clothing and Footwear                             | 100.9  | 102.2               | 102.0               | 102.2               | 105.1              | 106.8              | 108.0              | 105.5             | 108.1              | 106.7             | 104.6               | 100.8              | 97.9                | الملابس والأحذية                        |
| Housing   | 103.6  | 104.0               | 104.3               | 104.6               | 104.8              | 105.2              | 105.2              | 105.6             | 106.2              | 106.6             | 106.6               | 106.3              | 106.4               | السكن                                   |
| Furnishing and HH Equipment                       | 110.3  | 110.5               | 110.4               | 110.1               | 110.0              | 110.0              | 111.3              | 111.3             | 111.1              | 111.1             | 111.1               | 111.1              | 110.3               | الأثاث والأجهزة المنزلية                |
| Health  | 108.0  | 108.0               | 108.0               | 107.8               | 107.8              | 107.8              | 107.7              | 107.7             | 107.7              | 106.9             | 106.9               | 106.9              | 108.0               | الصحة                                   |
| Transport   | 125.8  | 124.4               | 123.9               | 126.3               | 132.2              | 128.4              | 129.3              | 127.9             | 125.6              | 121.7             | 120.7               | 121.6              | 128.6               | النقل                                   |
| Communication                                     | 87.0   | 87.0                | 87.0                | 87.6                | 87.6               | 87.6               | 87.9               | 87.9              | 87.9               | 87.0              | 87.0                | 87.0               | 87.1                | الاتصالات                               |
| Recreation  | 102.6  | 97.8                | 97.0                | 99.6                | 99.6               | 95.6               | 95.2               | 95.2              | 98.4               | 97.8              | 100.2               | 101.0              | 105.6               | التسليّة والثقافة                       |
| Education   | 137.8  | 137.8               | 137.8               | 137.8               | 137.8              | 136.5              | 136.5              | 136.5             | 136.5              | 136.5             | 136.5               | 136.5              | 136.5               | التعليم                                 |
| Restaurants and Hotels                            | 101.3  | 101.0               | 101.0               | 100.4               | 100.4              | 100.4              | 99.8               | 99.9              | 98.7               | 98.9              | 98.9                | 98.9               | 99.6                | المطعم والفنادق                         |
| Others  | 106.9  | 107.0               | 106.2               | 106.9               | 106.8              | 105.6              | 103.5              | 102.8             | 103.0              | 103.8             | 104.2               | 103.7              | 103.3               | أخرى                                    |

## سلسلة البيانات الشهرية

| Particular                             | ديسمبر-١٩<br>Dec-19 | نوفمبر-١٩<br>Nov-19 | أكتوبر-١٩<br>Oct-19 | سبتمبر-١٩<br>Sep-19 | أغسطس-١٩<br>Aug-19 | يوليو-١٩<br>Jul-19 | يونيو-١٩<br>Jun-19 | مايو-١٩<br>May-19 | أبريل-١٩<br>Apr-19 | مارس-١٩<br>Mar-19 | فبراير-١٩<br>Feb-19 | يناير-١٩<br>Jan-19 | ديسمبر-١٨<br>Dec-18 | البيان                                   |
|--|---------------------|---------------------|---------------------|---------------------|--------------------|--------------------|--------------------|-------------------|--------------------|-------------------|---------------------|--------------------|---------------------|--|
| <b>Climate</b>                         |                     |                     |                     |                     |                    |                    |                    |                   |                    |                   |                     |                    |                     | المناخ                                   |
| Maximum Average Temperature (°C)       | 25.5                | 29.3                | 36.2                | 39.6                | 41.5               | 41.8               | 43.4               | 38.6              | 31.8               | 25.8              | 23.5                | 24.5               | 25.3                | متوسط درجة الحرارة العظمى (درجة مئوية)   |
| Minimum Average Temperature (°C)       | 19.3                | 23.1                | 29.6                | 31.5                | 33.2               | 33.5               | 32.7               | 29.0              | 23.3               | 18.6              | 17.0                | 17.3               | 19.4                | متوسط درجة الحرارة الصغرى (درجة مئوية)   |
| Mean Wind Speed (Knots)                | 5.8                 | 5.5                 | 5.3                 | 6.1                 | 6.5                | 7.5                | 7.4                | 6.2               | 7.7                | 8.4               | 7.9                 | 6.7                | 5.8                 | متوسط سرعة الرياح (عقدة)                 |
| Average Relative Humidity (%)          | 56.0                | 44.0                | 52.0                | 47.2                | 41.0               | 34.0               | 27.0               | 29.0              | 40.0               | 46.6              | 52.0                | 54.0               | 53.5                | متوسط الرطوبة النسبية (%)                |
| Msl Pressure (hPa)                     | 1,017.8             | 1,016.0             | 1,010.7             | 1,004.1             | 999.0              | 997.0              | 1,000.7            | 1,007.4           | 1,011.2            | 1,014.3           | 1,017.4             | 1,019.2            | 1,018.9             | متوسط الضغط الجوي (هيكروباسكال)          |
| <b>Sewage Water</b>                    |                     |                     |                     |                     |                    |                    |                    |                   |                    |                   |                     |                    |                     | مياه الصرف الصحي                         |
| Wastewater received                    | 25,149.6            | 23,718.7            | 24,649.2            | 23,884.4            | 23,519.2           | 22,987.0           | 22,263.7           | 23,053.7          | 22,237.8           | 22,438.9          | 21,690.1            | 23,662.8           | 24,462.3            | كمية مياه الصرف الصحي المجمعة في المحطات |
| Wastewater after treatment             | 25,012.3            | 23,539.5            | 24,512.2            | 23,640.8            | 23,294.3           | 22,822.4           | 21,907.8           | 22,890.1          | 21,887.2           | 22,281.7          | 20,553.1            | 23,548.7           | 24,324.9            | كمية مياه الصرف الصحي بعد المعالجة       |
| <b>Visitor Arrivals</b>                |                     |                     |                     |                     |                    |                    |                    |                   |                    |                   |                     |                    |                     | الزوار الوافدون                          |
| a- Visitor Arrivals by Region *        |                     |                     |                     |                     |                    |                    |                    |                   |                    |                   |                     |                    |                     | أ- الزوار الوافدون حسب الأقطار *         |
| Gulf Cooperation Council (GCC)         | 233,268             | 206,139             | 183,978             | 170,015             | 156,276            | 131,627            | 113,302            | 95,714            | 83,177             | 62,909            | 45,476              | 25,419             | 200,115             | دول مجلس التعاون                         |
| Other Arab                             | 155,086             | 133,737             | 119,647             | 107,458             | 95,915             | 87,213             | 76,666             | 66,569            | 54,529             | 39,634            | 24,755              | 13,071             | 128,562             | الدول العربية الأخرى                     |
| Other Africa                           | 48,593              | 40,578              | 36,588              | 32,963              | 28,042             | 24,625             | 21,052             | 17,582            | 14,592             | 10,561            | 6,793               | 4,524              | 48,011              | الدول الأفريقية الأخرى                   |
| Other Asia inc. Oceania                | 813,379             | 726,044             | 656,407             | 585,606             | 523,574            | 469,136            | 408,071            | 349,611           | 285,579            | 206,203           | 130,604             | 67,111             | 753,161             | الدول الآسيوية الأخرى وأوقيانوسيا        |
| Europe                                 | 680,951             | 582,400             | 513,955             | 457,371             | 417,615            | 375,530            | 338,692            | 311,799           | 282,809            | 216,818           | 135,600             | 68,274             | 528,333             | أوروبا                                   |
| Americas                               | 205,227             | 172,522             | 154,741             | 139,240             | 124,981            | 110,224            | 95,232             | 80,857            | 68,341             | 51,947            | 32,878              | 18,195             | 161,162             | الأميركتان                               |
| Total Visitor Arrivals                 | 2,136,504           | 1,861,420           | 1,665,316           | 1,492,653           | 1,346,403          | 1,198,355          | 1,053,015          | 922,132           | 789,027            | 588,072           | 376,106             | 196,594            | 1,819,344           | مجموع الزوار الوافدين                    |
| b- Visitor Arrivals by Mode of Entry * |                     |                     |                     |                     |                    |                    |                    |                   |                    |                   |                     |                    |                     | ب- الزوار الوافدون حسب المنفذ *          |
| Air                                    | 1,939,709           | 1,716,709           | 1,548,047           | 1,380,485           | 1,235,888          | 1,089,403          | 945,640            | 816,122           | 685,388            | 495,011           | 316,881             | 163,026            | 1,715,513           | الجو                                     |
| Land                                   | 0                   | 0                   | 0                   | 0                   | 0                  | 0                  | 0                  | 0                 | 0                  | 0                 | 0                   | 0                  | 0                   | البر                                     |
| Sea                                    | 196,795             | 144,711             | 117,269             | 112,168             | 110,515            | 108,952            | 107,375            | 106,010           | 103,639            | 93,061            | 59,225              | 33,568             | 103,831             | البحر                                    |
| Total Visitor Arrivals                 | 2,136,504           | 1,861,420           | 1,665,316           | 1,492,653           | 1,346,403          | 1,198,355          | 1,053,015          | 922,132           | 789,027            | 588,072           | 376,106             | 196,594            | 1,819,344           | مجموع الزوار الوافدين                    |
| <b>Hotel Performance</b>               |                     |                     |                     |                     |                    |                    |                    |                   |                    |                   |                     |                    |                     | أداء الفنادق                             |
| a- Occupancy Rate %                    |                     |                     |                     |                     |                    |                    |                    |                   |                    |                   |                     |                    |                     | أ- معدل الإشغال %                        |
| Five Star Hotel                        | 63                  | 62                  | 61                  | 60                  | 59                 | 60                 | 61                 | 63                | 68                 | 65                | 64                  | 61                 | 56                  | فنادق ٥ نجوم                             |
| Four Star Hotel                        | 67                  | 67                  | 66                  | 66                  | 65                 | 66                 | 67                 | 68                | 70                 | 69                | 68                  | 66                 | 62                  | فنادق ٤ نجوم                             |
| Three Star Hotel                       | 77                  | 76                  | 75                  | 76                  | 75                 | 76                 | 76                 | 77                | 80                 | 80                | 79                  | 76                 | 71                  | فنادق ٣ نجوم                             |
| One and Two Star Hotel                 | 77                  | 77                  | 76                  | 76                  | 74                 | 75                 | 75                 | 76                | 78                 | 72                | 72                  | 69                 | 57                  | فنادق نجمة ونجمتين                       |
| b- Average Room Rate (QR)              |                     |                     |                     |                     |                    |                    |                    |                   |                    |                   |                     |                    |                     | ب- متوسط سعر الغرفة (ر.ق)                |
| Five Star Hotel                        | 542                 | 539                 | 541                 | 538                 | 542                | 539                | 537                | 530               | 537                | 523               | 520                 | 512                | 565                 | فنادق ٥ نجوم                             |
| Four Star Hotel                        | 229                 | 227                 | 228                 | 227                 | 227                | 228                | 228                | 229               | 230                | 235               | 235                 | 234                | 242                 | فنادق ٤ نجوم                             |
| Three Star Hotel                       | 177                 | 175                 | 175                 | 175                 | 175                | 176                | 176                | 176               | 178                | 179               | 179                 | 178                | 179                 | فنادق ٣ نجوم                             |
| One and Two Star Hotel                 | 149                 | 147                 | 146                 | 146                 | 146                | 147                | 147                | 147               | 149                | 147               | 147                 | 147                | 146                 | فنادق نجمة ونجمتين                       |
| c- Revenue Per Available Room (QR)     |                     |                     |                     |                     |                    |                    |                    |                   |                    |                   |                     |                    |                     | ج- الإيرادات لكل غرفة متوفرة (ر.ق)       |
| Five Star Hotel                        | 339                 | 332                 | 328                 | 320                 | 320                | 324                | 328                | 331               | 363                | 342               | 332                 | 312                | 319                 | فنادق ٥ نجوم                             |
| Four Star Hotel                        | 154                 | 152                 | 151                 | 149                 | 148                | 150                | 152                | 155               | 160                | 163               | 160                 | 155                | 150                 | فنادق ٤ نجوم                             |
| Three Star Hotel                       | 136                 | 133                 | 132                 | 132                 | 132                | 133                | 134                | 136               | 142                | 144               | 141                 | 135                | 126                 | فنادق ٣ نجوم                             |
| One and Two Star Hotel                 | 115                 | 112                 | 112                 | 110                 | 109                | 110                | 110                | 111               | 117                | 106               | 105                 | 102                | 82                  | فنادق نجمة ونجمتين                       |

\* Cumulative from the Beginning of the Year

\* تراكمي منذ بداية العام

## سلسلة البيانات الشهرية

| Particular  | ديسمبر-19<br>Dec-19 | نوفمبر-19<br>Nov-19 | أكتوبر-19<br>Oct-19 | سبتمبر-19<br>Sep-19 | أغسطس-19<br>Aug-19 | يوليو-19<br>Jul-19 | يونيو-19<br>Jun-19 | مايو-19<br>May-19 | أبريل-19<br>Apr-19 | مارس-19<br>Mar-19 | فبراير-19<br>Feb-19 | يناير-19<br>Jan-19 | ديسمبر-18<br>Dec-18 | البيان   |
|---|---------------------|---------------------|---------------------|---------------------|--------------------|--------------------|--------------------|-------------------|--------------------|-------------------|---------------------|--------------------|---------------------|--|
| <b>Hotel Apartment Performance</b>                    |                     |                     |                     |                     |                    |                    |                    |                   |                    |                   |                     |                    |                     | أداء الشقق الفندقية                                    |
| <b>a - Occupancy Rate %</b>                           |                     |                     |                     |                     |                    |                    |                    |                   |                    |                   |                     |                    |                     | أ- معدل الإشغال %                                      |
| Deluxe  | 72                  | 71                  | 71                  | 70                  | 70                 | 71                 | 72                 | 74                | 76                 | 76                | 76                  | 72                 | 71                  | فاخر   |
| Standard  | 75                  | 75                  | 75                  | 74                  | 74                 | 74                 | 74                 | 75                | 75                 | 74                | 74                  | 74                 | 68                  | قياسي  |
| <b>b- Average Room Rate (QR)</b>                      |                     |                     |                     |                     |                    |                    |                    |                   |                    |                   |                     |                    |                     | ب- متوسط سعر الغرفة (ر.ق)                              |
| Deluxe  | 352                 | 350                 | 351                 | 351                 | 353                | 351                | 351                | 350               | 353                | 352               | 347                 | 352                | 350                 | فاخر   |
| Standard  | 197                 | 197                 | 197                 | 197                 | 197                | 198                | 199                | 199               | 202                | 202               | 203                 | 201                | 217                 | قياسي  |
| <b>c- Revenue Per Available Room (QR)</b>             |                     |                     |                     |                     |                    |                    |                    |                   |                    |                   |                     |                    |                     | ج- الإيرادات لكل غرفة متوفرة (ر.ق)                     |
| Deluxe  | 252                 | 249                 | 248                 | 246                 | 246                | 249                | 254                | 260               | 267                | 266               | 264                 | 254                | 250                 | فاخر   |
| Standard  | 148                 | 147                 | 147                 | 146                 | 146                | 147                | 148                | 149               | 150                | 149               | 150                 | 149                | 148                 | قياسي  |
| <b>Traffic Accidents cases By Traffic Departments</b> |                     |                     |                     |                     |                    |                    |                    |                   |                    |                   |                     |                    |                     | قضايا الحوادث المرورية حسب أقسام المرور                |
| Total Cases of Death                                  | 16                  | 13                  | 16                  | 12                  | 3                  | 7                  | 10                 | 19                | 13                 | 14                | 11                  | 12                 | 17                  | إجمالي قضايا الوفيات                                   |
| Total Cases of Major Casualties                       | 72                  | 62                  | 71                  | 60                  | 45                 | 52                 | 68                 | 52                | 41                 | 59                | 59                  | 52                 | 53                  | إجمالي قضايا الأصابات البليغة                          |
| Total Cases of Minor Casualties                       | 550                 | 533                 | 512                 | 468                 | 391                | 403                | 506                | 470               | 450                | 501               | 508                 | 527                | 452                 | إجمالي قضايا الإصابات الخفيفة                          |
| Total Cases of Damages                                | 0                   | 0                   | 0                   | 0                   | 0                  | 0                  | 0                  | 0                 | 0                  | 0                 | 0                   | 0                  | 0                   | إجمالي قضايا التلفيات                                  |
| <b>Traffic Violations</b>                             |                     |                     |                     |                     |                    |                    |                    |                   |                    |                   |                     |                    |                     | المخالفات المرورية                                     |
| Radar   | 100,544             | 114,951             | 109,990             | 98,259              | 82,557             | 115,510            | 134,527            | 111,855           | 114,461            | 119,255           | 105,561             | 116,269            | 107,699             | الرادار  |
| Crossing red signal, violation of instructions an     | 9,015               | 10,207              | 9,619               | 11,503              | 8,796              | 8,122              | 7,383              | 7,291             | 8,718              | 9,332             | 8,976               | 9,599              | 7,123               | قطع الإشارة والإرشادات وآلات التنبيه                   |
| Crossing the ground lines of the traffic light        | 734                 | 1,358               | 1,184               | 1,592               | 1,646              | 1,251              | 1,050              | 1,836             | 1,747              | 2,638             | 1,966               | 1,830              | 1,929               | تجاوز الخطوط الأرضية للإشارة الضوئية                   |
| Non-renewal of registration                           | 438                 | 552                 | 714                 | 802                 | 681                | 798                | 464                | 481               | 793                | 943               | 650                 | 800                | 779                 | عدم تجديد الامتارة                                     |
| Non-renewal of driving licenses                       | 116                 | 126                 | 156                 | 156                 | 118                | 139                | 90                 | 52                | 77                 | 90                | 80                  | 106                | 112                 | عدم تجديد الرخصة                                       |
| Violate traffic instructions                          | 2,596               | 3,965               | 3,930               | 3,088               | 4,015              | 8,043              | 3,179              | 2,050             | 4,534              | 6,477             | 5,200               | 7,584              | 7,214               | مخالفات الحركة المرورية                                |
| Violation of parking and waiting rules and instr      | 13,634              | 15,989              | 18,330              | 17,590              | 16,551             | 25,985             | 12,629             | 9,759             | 18,277             | 20,009            | 14,159              | 14,893             | 9,509               | مخالفات قواعد والمزامات الوقوف والانتظار               |
| Others  | 17,996              | 18,765              | 21,121              | 21,395              | 16,572             | 18,852             | 18,220             | 21,220            | 21,039             | 22,487            | 19,149              | 21,012             | 21,950              | أخرى   |
| Total Traffic Violations                              | 145,073             | 165,913             | 165,044             | 154,385             | 130,936            | 178,700            | 177,542            | 154,544           | 169,646            | 181,231           | 155,741             | 172,093            | 156,315             | مجموع المخالفات المرورية                               |
| <b>Simple Accidents and Reports (Against Unknown)</b> |                     |                     |                     |                     |                    |                    |                    |                   |                    |                   |                     |                    |                     | حوادث بسيطة وبلغات (ضد مجهول)                          |
| Total Simple Accidents                                | 16,906              | 17,080              | 19,222              | 19,127              | 14,718             | 16,244             | 17,463             | 19,224            | 17,494             | 18,483            | 16,189              | 17,204             | 17,455              | مجموع حوادث التصالح                                    |
| Total Reports Against Unknown                         | 5,855               | 5,152               | 5,898               | 5,844               | 4,384              | 6,191              | 5,290              | 5,259             | 5,602              | 5,608             | 4,938               | 6,109              | 6,201               | مجموع بلاغات ضد مجهول                                  |
| <b>Status of Casualties from Traffic Accidents</b>    |                     |                     |                     |                     |                    |                    |                    |                   |                    |                   |                     |                    |                     | حالة المصابين من الحوادث المرورية                      |
| Total Death Casualties                                | 18                  | 15                  | 19                  | 16                  | 3                  | 7                  | 11                 | 22                | 16                 | 15                | 14                  | 12                 | 21                  | إجمالي حالات الوفاة                                    |
| Total Major Casualties                                | 88                  | 74                  | 84                  | 75                  | 60                 | 60                 | 81                 | 63                | 51                 | 75                | 93                  | 74                 | 63                  | إجمالي الحالات البليغة                                 |
| Total Minor Casualties                                | 778                 | 736                 | 774                 | 668                 | 599                | 573                | 736                | 645               | 634                | 762               | 760                 | 794                | 661                 | إجمالي الحالات الخفيفة                                 |
| <b>Arriving Vessels Movements in Qatar Ports</b>      |                     |                     |                     |                     |                    |                    |                    |                   |                    |                   |                     |                    |                     | حركة السفن القادمة بموانئ قطر                          |
| Total No. of Vessels                                  | 463*                | 491*                | 548*                | 513*                | 701                | 747                | 695                | 772               | 610                | 632               | 697                 | 760                | 770                 | إجمالي عدد السفن                                       |
| Total Net Tonnage (Thousand Ton)                      | 6259*               | 5752*               | 5,170*              | 5,100*              | 11,795             | 11,737             | 12,170             | 12,422            | 11,939             | 12,066            | 12,012              | 12,807             | 12,355              | إجمالي الحمولة الصافية (ألف طن)                        |
| <b>* The total does not include Ras Laffan Port</b>   |                     |                     |                     |                     |                    |                    |                    |                   |                    |                   |                     |                    |                     |  |
| <b>Qatar e-Government "Hukoomi"</b>                   |                     |                     |                     |                     |                    |                    |                    |                   |                    |                   |                     |                    |                     | المجموع لا يشمل ميناء رأس لفان                         |
| Total transactions through Qatar e-Governer           | 73,770              | 78,727              | 88,567              | 85,349              | 70,123             | 88,617             | 71,761             | 75,202            | 98,382             | 103,852           | 93,683              | 104,870            | 102,485             | بوابة الحكومة الإلكترونية "حكومي"                      |
|   |                     |                     |                     |                     |                    |                    |                    |                   |                    |                   |                     |                    |                     | إجمالي المعاملات عبر بوابة الحكومة الإلكترونية "حكومي" |



# الإحصاءات الربعية

## Quarterly Statistics





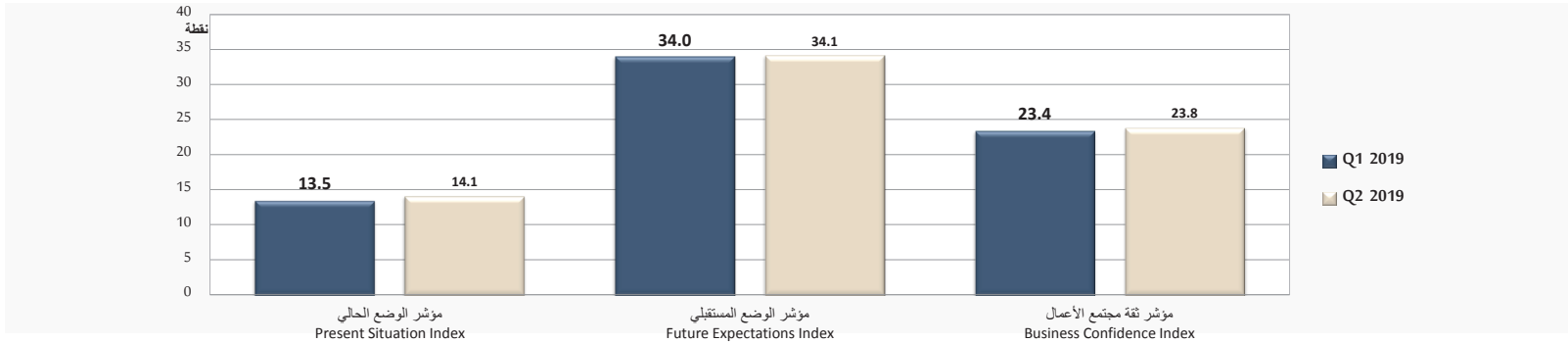


## Business Confidence Index (Point)

## مؤشر ثقة مجتمع الأعمال (نقطة)

| التغير (نقطة)<br>Change (Point) | الربع الثاني ٢٠١٩<br>Q2 2019 | الربع الأول ٢٠١٩<br>Q1 2019 | Particular                | البيان                 |
|---------------------------------|------------------------------|-----------------------------|---------------------------|------------------------|
| 0.6                             | 14.1                         | 13.5                        | Present Situation Index   | مؤشر الوضع الحالي      |
| 0.1                             | 34.1                         | 34.0                        | Future Expectations Index | مؤشر الوضع المستقبلي   |
| 0.4                             | 23.8                         | 23.4                        | Business Confidence Index | مؤشر ثقة مجتمع الأعمال |

مؤشر ثقة مجتمع الأعمال - الربعين الأول والثاني ٢٠١٩  
Business Confidence Index - Q1 & Q2 2019

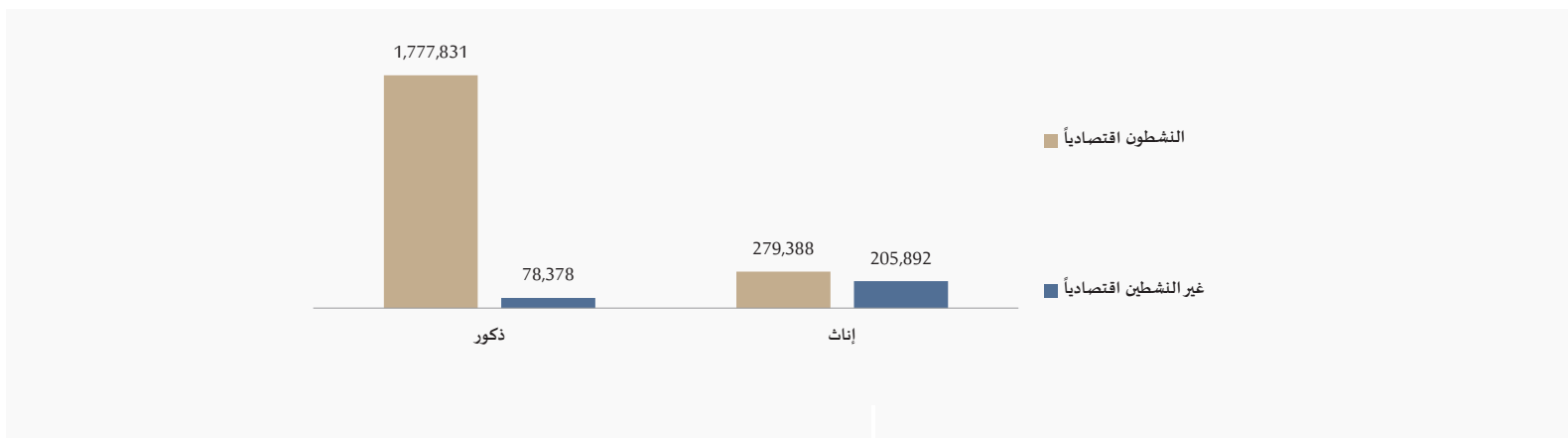


## القوى العاملة - الربع الثالث ٢٠١٩

## Labor Force - The Third Quarter of 2019

| Sex          | غير النشطين اقتصادياً<br>Economically Inactive | المشغولون<br>Employed | النشطون اقتصادياً<br>Economically Active | السكان (١٥ سنة فأكثر)<br>Population<br>(15 Years & above) | السكان<br>Population | الجنس          |
|--------------|--|-----------------------|--|---|----------------------|----------------|
| Males        | 78,378   | 1,776,853             | 1,777,831                                | 1,856,209   | 2,012,900            | ذكور           |
| Females      | 205,892  | 278,161               | 279,388                                  | 485,280   | 645,851              | إناث           |
| <b>Total</b> | <b>284,270</b>                                 | <b>2,055,014</b>      | <b>2,057,219</b>                         | <b>2,341,489</b>  | <b>2,658,751</b>     | <b>المجموع</b> |

القوى العاملة (١٥ سنة فأكثر)، الربع الثالث ٢٠١٩  
Change in Labor Force (15 Years and Above), Q3 2019



# الإحصاءات السنوية Annual Statistics







جهاز التخطيط والإحصاء  
Planning and Statistics Authority

توزيع الأفراد (١٥ سنة فأكثر) حسب عادة القراءة وتوفر مكتبة لدى الأسرة (%)

**Distribution of Individuals (15 years and above)  
by Reading Habit and Availability of Home Library (%)**  
(يناير ٢٠١٧ January)

| Reading Habit | المجموع<br>Total<br>% | لا تتوفر مكتبة لدى الأسرة<br>Library Not Available<br>% | تتوفر مكتبة لدى الأسرة<br>Library Available<br>% | ممارسة القراءة   |
|---------------|-----------------------|---|--|------------------|
| Reads         | 92.0                  | 88.5  | 94.0   | يمارس القراءة    |
| Does Not Read | 8.0                   | 11.5  | 6.0  | لا يمارس القراءة |
| <b>Total</b>  | <b>100</b>            | <b>100</b>  | <b>100</b>                                       | <b>المجموع</b>   |

\* Source: Culture Survey 2017

\*المصدر: مسح الثقافة ٢٠١٧



جهاز التخطيط والإحصاء  
Planning and Statistics Authority

## التوزيع النسبي للأسر حسب البلدية والتعرض للدخان

### Percent Distribution of Households

### by Municipality and Exposure to Smoke Around The House

٢٠١٧

| Municipality            | التعرض للدخان<br>Exposure to Smoke |                      |                     |  | البلدية           |
|-------------------------|------------------------------------|----------------------|---------------------|--|-------------------|
|                         | المجموع<br>Total                   | غالباً<br>Very Often | أحياناً<br>Sometime | لا يوجد أو نادراً<br>Not exist or Seldom |                   |
|                         | %                                  | %                    | %                   | %  |                   |
| Total                   | 100                                | 2.1                  | 4.4                 | 93.5                                     | إجمالي            |
| Doha                    | 100                                | 0.4                  | 3.6                 | 96.0                                     | الدوحة            |
| Al Rayyan               | 100                                | 5.4                  | 7.3                 | 87.3                                     | الريان            |
| Al Wakra                | 100                                | 1.4                  | 4.2                 | 94.4                                     | الوكرة            |
| Umm Slal                | 100                                | 0.0                  | 1.4                 | 98.6                                     | أم صلال           |
| Al Khor and Al Thakhira | 100                                | 0.0                  | 3.2                 | 96.8                                     | الخور والذخيرة    |
| Al Dayyan + Al Shamal   | 100                                | 0.0                  | 0.0                 | 100                                      | الطعابين + الشمال |
| Al Sheehaniya           | 100                                | 1.7                  | 0.0                 | 98.3                                     | الشيحانية         |

\* Source: Home Environment Survey 2017

\*المصدر: مسح البيئة المنزلية ٢٠١٧



الرقم القياسي لأسعار المستهلك (CPI) لشهر نوفمبر ٢٠١٩  
Consumer Price Index (CPI) November 2019

1



الرقم القياسي لأسعار المستهلك (CPI) للربع الثالث ٢٠١٩  
Consumer Price Index (CPI) Third Quarter 2019

2



الرقم القياسي لأسعار المنتج في القطاع الصناعي (PPI) لشهر نوفمبر ٢٠١٩  
Producer Price Index (PPI) November 2019

3



التجارة الخارجية نوفمبر ٢٠١٩  
Foreign Trade November 2019

4



إحصاءات رخص البناء وشهادات إتمام البناء، نوفمبر ٢٠١٩  
Building Permits and Building Completion Certificates, November 2019

5



الجموعة الإحصائية للعام ٢٠١٨  
Annual Statistical Abstract 2018

6



الكهرباء والماء للعام ٢٠١٨  
Electricity and Water 2018

7



إحصاءات الصناعة التحويلية للعام ٢٠١٨  
Manufacturing Statistics 2018

8



إحصاءات التعدين واستغلال المحاجر للعام ٢٠١٨  
Mining Quarrying Statistics 2018

9



نشرة خدمات الأعمال للعام ٢٠١٨  
Business Services Annual Bulletin 2018

10



فصل إحصاءات النقل والاتصالات للعام ٢٠١٨  
Transport and Communications Chapter 2018

11



فصل الإحصاءات الحيوية الموالييد والوفيات والزواج والطلاق للعام ٢٠١٨  
Births and Deaths, Marriage and Divorce Chapter 2018

12



نشرة (قطر؛ إحصاءات شهرية) إحصاءات نوفمبر ٢٠١٩  
(Qatar Monthly Statistics) Bulletin, Statistics of November 2019

13



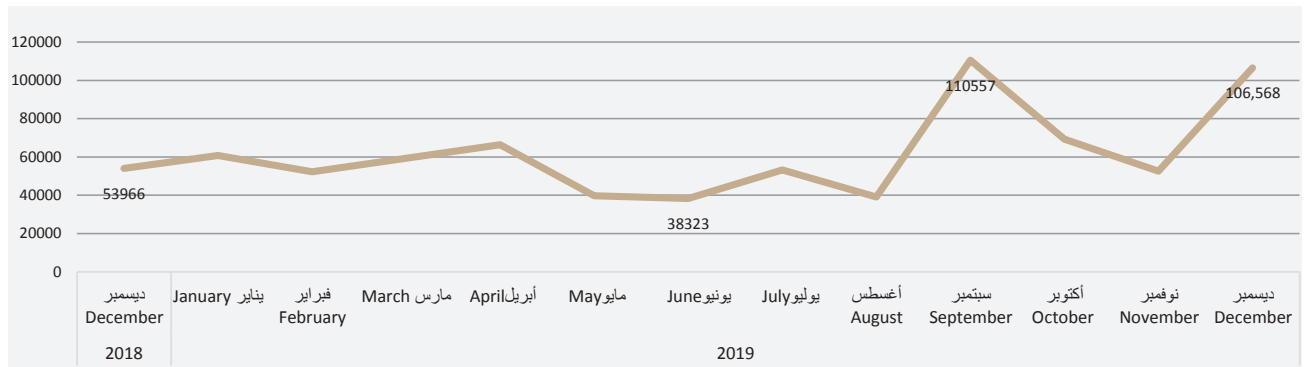
لمحة عن (قطر؛ إحصاءات شهرية) إحصاءات نوفمبر ٢٠١٩  
Glance of (Qatar Monthly Statistics) Bulletin, Statistics of November 2019

14



عدد زيارات الموقع الالكتروني للجهاز من ديسمبر ٢٠١٨ - ديسمبر ٢٠١٩  
Number of Authority's Website Visits to Statistics Sector From Dec. 2018 - Dec. 2019

| Month     | عدد الزيارات | الشهر  |
|-----------|--------------|--------|
| December  | 53966        | ديسمبر |
| January   | 60818        | يناير  |
| February  | 52272        | فبراير |
| March     | 59343        | مارس   |
| April     | 66314        | أبريل  |
| May       | 39670        | مايو   |
| June      | 38323        | يونيو  |
| July      | 53272        | يوليو  |
| August    | 38989        | أغسطس  |
| September | 110557       | سبتمبر |
| October   | 69,195       | أكتوبر |
| November  | 52,631       | نوفمبر |
| December  | 106,568      | ديسمبر |



للمزيد من الإصدارات، يرجى زيارة موقع جهاز التخطيط والإحصاء  
For more releases , please visit Planning and Statistics Authority website



[www.psa.gov.qa](http://www.psa.gov.qa)



جميع الحقوق محفوظة © جهاز التخطيط والإحصاء - ٢٠١٩  
All rights reserved © Planning and Statistics Authority - 2019



psa\_qatar



psaqa



www.psa.gov.qa