

جهاز التخطيط والإحصاء
Planning and Statistics Authority
دولة قطر • State of Qatar



قطر
QATAR
MONTHLY
STATISTICS
إحصاءات
شهرية

Statistics of March

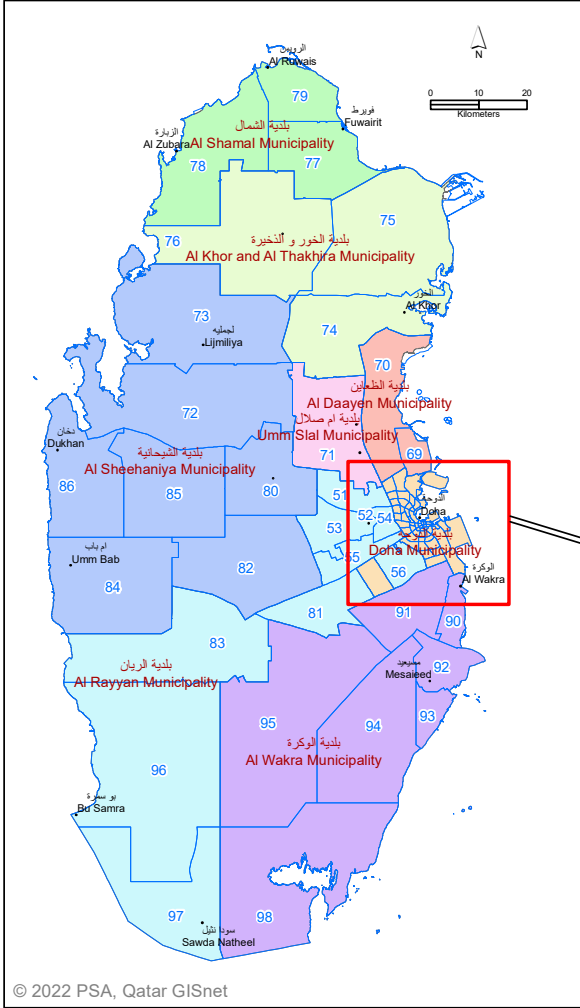
2023

إحصاءات مارس

قطر؛ إحصاءات شهرية

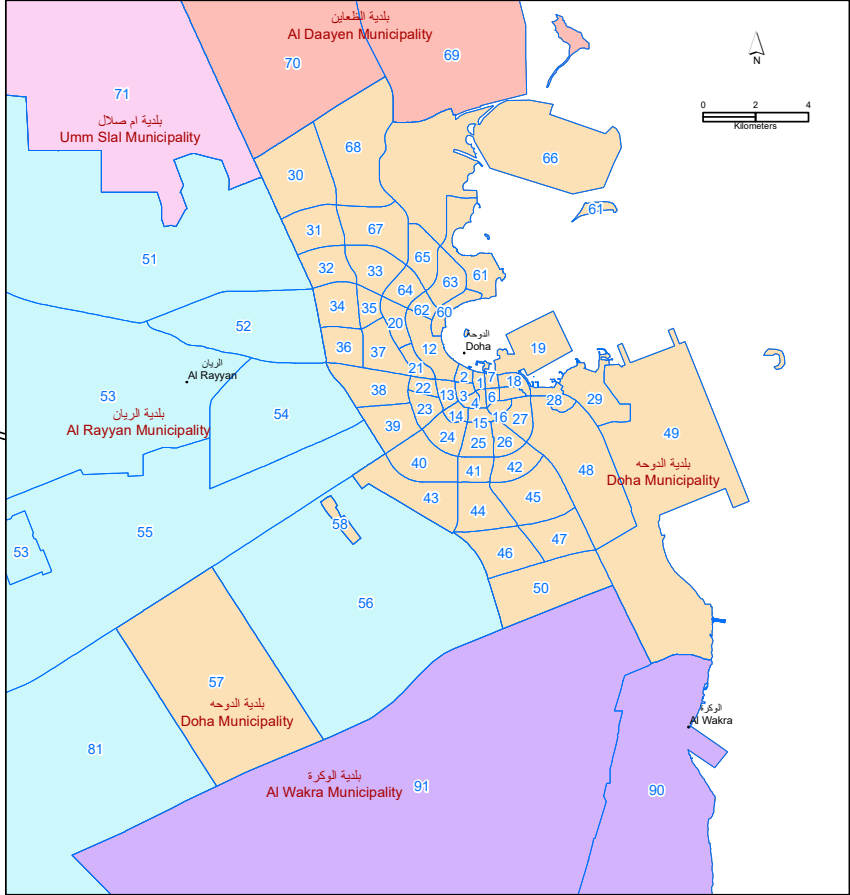
Qatar Monthly Statistics

Edition of April	2023	إصدار أبريل
Statistics of March	2023	إحصاءات مارس



Legend مفتاح الخريطة

- Zone Boundary 2020 حدود المنطقة
- 99 رقم المنطة 2020



Preface

"Qatar Monthly Statistics" Bulletin is released on a Monthly basis by the Planning and Statistics Authority. It contains the previous Month's preliminary data, distributed free of charge without any legal liability that may arise from the use of information contained therein.

Reader should note that MOM represents comparison of current month with previous month, while YOY represents comparison of current month with correspondence month of the previous year.

We would like to thank all the ministries and stakeholders for their cooperation in providing the statistics included in the bulletin.

For further information and data, please visit the Planning and Statistics Authority website: www.psa.gov.qa ; also you may send e-mail to: mdr@psa.gov.qa

We are pleased to receive your remarks for future improvements on: qms@psa.gov.qa

نشرة "قطر؛ إحصاءات شهرية" تصدر عن جهاز التخطيط والإحصاء ، وتحتوى على بيانات أولية عن الشهر المنصرم ، وتوزع مجاناً دون أدنى مسؤولية قانونية ناتجة عن استخدام البيانات الواردة فيها.

يرجى من القارئ الأخذ بعين الاعتبار أن التغير الشهري يعبر عن مقارنة الشهر الحالي بالشهر السابق بينما التغير السنوي يعبر عن مقارنة الشهر الحالي بالشهر المماثل له من العام السابق.

نشكر جميع الوزارات والجهات التي تعاونت معنا وزودتنا بالإحصاءات الواردة في هذه النشرة.

للمزيد من المعلومات والبيانات يرجى زيارة الموقع الإلكتروني لجهاز التخطيط والإحصاء www.psa.gov.qa أو مراسلتنا عبر البريد الإلكتروني mdr@psa.gov.qa

يسرنا أن نستقبل أية ملاحظات تهدف إلى تطوير هذه النشرة مستقبلاً وذلك على البريد الإلكتروني: qms@psa.gov.qa

Number of Visits to the Authority's Website in March 2023

33,937

عدد زيارات الموقع الإلكتروني للجهاز في شهر مارس 2023

Contents

المحتويات

47	العقارات Properties	5	لوحة المؤشرات الإحصائية Statistical Indicators Board
53	المروور Traffic	11	إحصاءات مارس 2023 March 2023 Statistics
61	السياحة Tourism	13	السكان Population
65	الالكتروني Electronic	21	الأسعار Price Index
69	السلسلة الزمنية الشهرية Monthly Time Series	29	التجارة Trade
77	لمحة من التعداد والمسوح Overview on Census and Surveys	35	البيئة والطاقة Environment and energy
83	أحدث الإصدارات Releases	41	المالية Finance

لوحة المؤشرات الإحصائية
Statistical Indicators Board

التغير الشهري MoM	فبراير-2023 Feb. 2023	التغير السنوي YoY	مارس-2023 Mar. 2023	مارس-2022 Mar. 2022	Unit	الوحدة	Particular	البيان
▲ 0.8	2,982,631	▲ 6.3	3,005,069	2,826,286	Person	فرد	Total Population	مجموع السكان
▲ 4.1	2,055	▲ 19.6	2,139	1,788	Person	فرد	Total Live Births	إجمالي المواليد الأحياء
▼ -5.1	544	▲ 20.8	516	427	Person	فرد	Live Births (Qatari)	المواليد الأحياء (قطريون)
▲ 7.4	1,511	▲ 19.3	1,623	1,361	Person	فرد	Live Births (Non Qatari)	المواليد الأحياء (غير قطريين)
▲ 9.4	213	▲ 4.0	233	224	Person	فرد	Total Deaths	إجمالي الوفيات
▼ -20.0	70	▼ -16.4	56	67	Person	فرد	Deaths (Qatari)	الوفيات (قطريون)
▲ 23.8	143	▲ 12.7	177	157	Person	فرد	Deaths (Non Qatari)	الوفيات (غير قطريين)
▲ 18.4	310	▼ -9.2	367	404	Case	حالة	Marriages	الزواج
▲ 36.8	106	▼ -43.6	145	257	Case	حالة	Divorces	الطلاق
▲ 0.5	14,245	▲ 0.1	14,323	14,312	Person	فرد	Beneficiaries of Social Security	المستفيدون من الضمان الاجتماعي
▲ 9.4	331	▼ -0.5	362	364	Number	عدد	Total Vessels Arriving to Qatar Ports	إجمالي السفن القادمة لموانئ قطر

التغير الشهري MoM	فبراير-2023 Feb. 2023	التغير السنوي YoY	مارس-2023 Mar. 2023	مارس-2022 Mar. 2022	Unit	الوحدة	Particular	البيان
▼ -2.7	7,472	▲ 43.1	7,273	5,081	Thousand Ton	ألف طن	Total Net Tonnage of Vessels	إجمالي الحمولة الصافية للسفن
▲ 28.7	2,077	▼ -22.0	2,674	3,426	(GW / H)	(جيجا. و/س)	Total generated electricity	إجمالي الكهرباء المولدة
▲ 15.1	25,554	▼ -45.6	29,404	54,065	Thousand m ³	ألف م ³	Total water production	إجمالي إنتاج المياه
▼ -11.0	382	▼ -17.7	340	413	Number	عدد	Number of Sold Properties	عدد العقارات المباعة
▼ -39.4	2,041	▼ -15.3	1,236	1,459	(MN QR)	(مليون ر.ق)	Value of Sold Properties	قيمة العقارات المباعة
▲ 5.2	9,096	▼ -59.8	9,573	23,823	(MN QR)	(مليون ر.ق)	Value of Shares Traded	قيمة الأسهم المتداولة
▼ -3.4	10,571	▼ -24.5	10,213	13,533	Point	نقطة	General Index (Point)	المؤشر العام للسوق (نقطة)
▲ 1.8	950,169	▼ -0.02	967,472	967,688	(MN QR)	(مليون ر.ق)	Total Deposits	إجمالي الودائع
▲ 0.6	1,246,685	▲ 3.2	1,254,397	1,215,536	(MN QR)	(مليون ر.ق)	Total Credit	إجمالي الائتمان

Statistical Indicators Board, Mar. 2023

لوحة المؤشرات الإحصائية، مارس-2023

التغير الشهري MoM	فبراير-2023 Feb. 2023	التغير السنوي YoY	مارس-2023 Mar. 2023	مارس-2022 Mar. 2022	Unit	الوحدة	Particular	البيان
▼ -2.0	23,412	▼ -5.0	22,951	24,155	(MN QR)	(مليون ر.ق.)	Currency Issued	النقد المصدر
▼ -1.9	163,435	▼ -0.5	160,336	161,095	(MN QR)	(مليون ر.ق.)	Money Supply1	عرض النقد 1
▲ 0.4	701,870	▲ 11.3	704,618	632,923	(MN QR)	(مليون ر.ق.)	Money Supply2	عرض النقد 2
▲ 1.7	788,741	▲ 10.8	802,055	724,148	(MN QR)	(مليون ر.ق.)	Money Supply3	عرض النقد 3
▲ 14.0	8,415	▲ 4.4	9,595	9,190	Number	عدد	Total New Driving Licenses	إجمالي تراخيص السائقين الجديدة
▲ 21.0	5,862	▼ -18.8	7,091	8,734	Number	عدد	Total Registered New Vehicles	إجمالي المركبات الجديدة المسجلة
▲ 81.5	104,992	▼ -16.7	190,546	228,833	Number	عدد	Total Traffic Violations	إجمالي المخالفات المرورية
▲ 20.7	668	▼ -0.5	806	810	Number	عدد	Total Traffic Accidents	إجمالي قضايا الحوادث المرورية
▲ 30.8	13	▼ -10.5	17	19	Case	حالة	Traffic Accidents Deaths	وفيات الحوادث المرورية
-	148,567	-	غ.م	198,919	Number	عدد	Total Transaction through e-Government Portal "Hukoomi"	إجمالي معاملات بوابة الحكومة الإلكترونية "حكومي"

إحصاءات مارس 2023

March 2023 Statistics

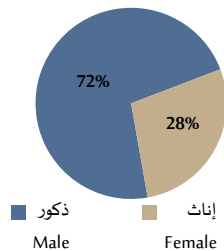


السكان Population

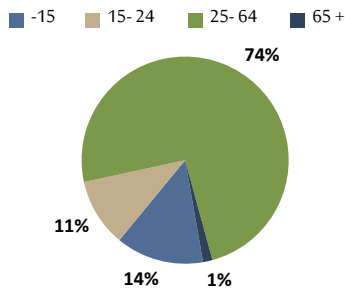


Population

السكان حسب النوع، مارس 2023
Population by Gender, Mar. 2023



السكان حسب الفئات العمرية، مارس 2023
Population by Age Groups, Mar. 2023



التغير السنوي YoY	التغير الشهري MoM	مارس-2023 Mar. 2023	فبراير-2023 Feb. 2023	مارس-2022 Mar. 2022	*Particular	*البيان
Population by gender						
5.9	0.7	2,162,870	2,147,118	2,043,351	Male	ذكور
7.6	0.8	842,199	835,513	782,935	Female	إناث
6.3	0.8	3,005,069	2,982,631	2,826,286	Total	المجموع
Population by age group						
2.6	0.1	412,852	412,601	402,275	less than 15	أقل من 15
15.1	0.3	319,908	318,967	277,847	15 - 24	15-24
5.9	0.9	2,228,069	2,208,170	2,104,248	25 - 64	25-64
5.5	3.1	44,240	42,893	41,916	More than 65	أكثر من 65
6.3	0.8	3,005,069	2,982,631	2,826,286	Total	المجموع

* Population within the Country at the end of the month

* السكان المتواجدين داخل حدود الدولة في نهاية الشهر

These data represents the number of persons at all ages (Qataris and Non-Qataris) within the boundaries of the State of Qatar;

هذه البيانات تمثل عدد الأفراد من كافة الأعمار (قطريون - غير قطريين) داخل حدود دولة قطر ولا تشمل:

not including:

- Qatari nationals who were outside the State boundaries

- القطريون خارج حدود الدولة

- Non-Qataris with residency permits who were outside the state's boundaries

- غير قطريين ومن لديهم إقامة وكانوا خارج حدود الدولة

التغير في إجمالي السكان، مارس 2022 - مارس 2023
Change in Total Population, Mar. 2022 - Mar. 2023

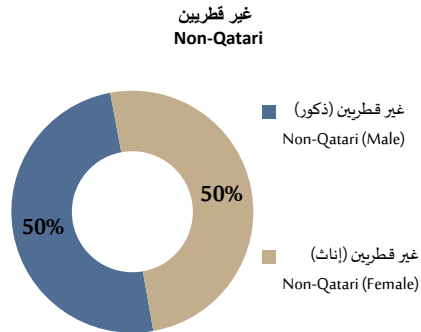
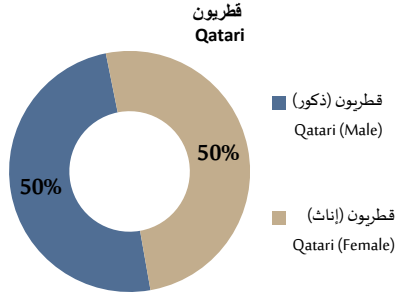


Live Births

المواليد أحياء

المواليد أحياء حسب الجنسية والنوع، مارس 2023

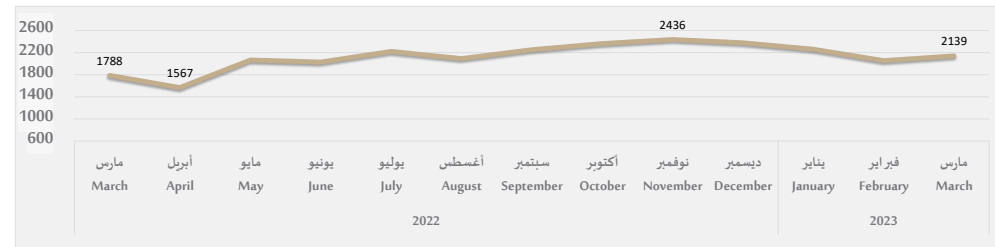
Live Births by Nationality and Gender, Mar. 2023



التغير السنوي	التغير الشهري	مارس-2023	فبراير-2023	مارس-2022	Particular	البيان
YoY	MoM	Mar. 2023	Feb. 2023	Mar. 2022		
					Qatari	
12.8	-3.8	256	266	227	Male	الذكور
30.0	-6.5	260	278	200	Female	الإناث
20.8	-5.1	516	544	427	Total	المجموع
					Non-Qatari	
14.4	2.8	809	787	707	Male	الذكور
24.5	12.4	814	724	654	Female	الإناث
19.3	7.4	1,623	1,511	1,361	Total	المجموع
					Grand Total	
14.0	1.1	1,065	1,053	934	Male	الذكور
25.8	7.2	1,074	1,002	854	Female	الإناث
19.6	4.1	2,139	2,055	1,788	Total	المجموع

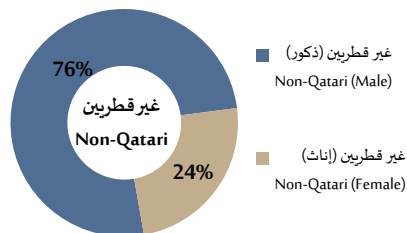
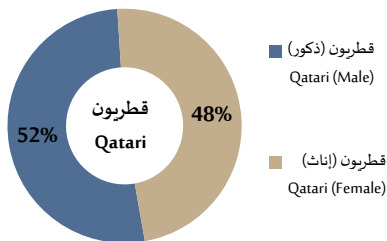
التغير في أعداد المواليد أحياء، مارس 2022 - مارس 2023

Change in Live Births, Mar. 2022 - Mar. 2023



Deaths

الوفيات حسب الجنسية والنوع، مارس 2023
Deaths by Nationality and Gender, Mar. 2023

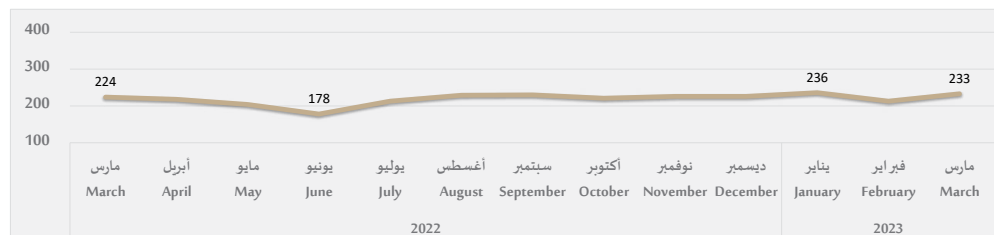


الوفيات

التغير السنوي YoY	التغير الشهري MoM	مارس-2023 Mar. 2023	فبراير-2023 Feb. 2023	مارس-2022 Mar. 2022	Particular	البيان
					Qatari	
-6.5	-32.6	29	43	31	Male	قطريون الذكور
-25.0	0.0	27	27	36	Female	قطريون الإناث
-16.4	-20.0	56	70	67	Total	المجموع
					Non-Qatari	
12.6	16.5	134	115	119	Male	غير قطريين الذكور
13.2	53.6	43	28	38	Female	غير قطريين الإناث
12.7	23.8	177	143	157	Total	المجموع
					Grand Total	
8.7	3.2	163	158	150	Male	الإجمالي الذكور
-5.4	27.3	70	55	74	Female	الإجمالي الإناث
4.0	9.4	233	213	224	Total	المجموع

التغير في أعداد الوفيات، مارس 2022 - مارس 2023

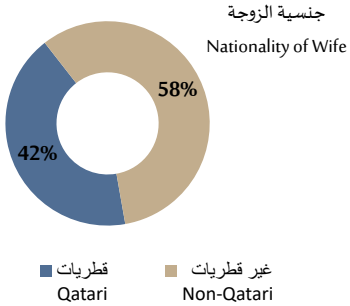
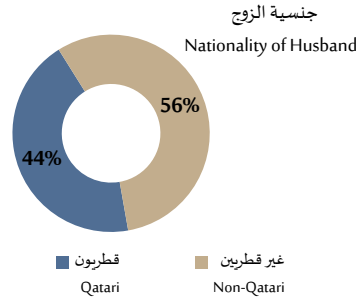
Change in Deaths, Mar. 2022 - Mar. 2023



الزواج

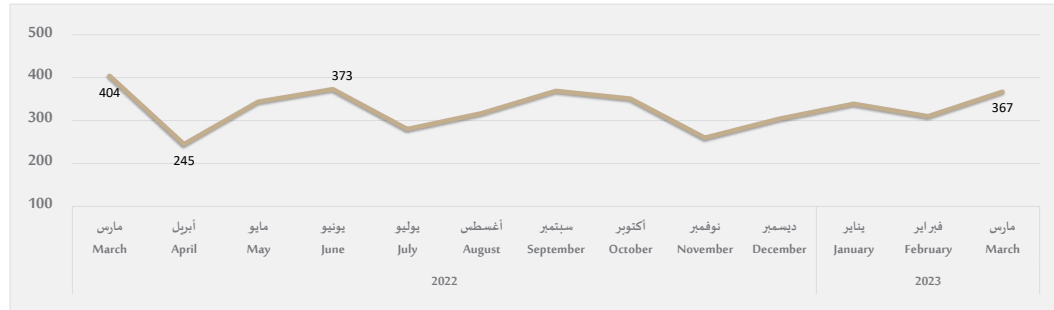
Marriages

الزواج حسب الجنسية والنوع، مارس 2023
Marriages by Nationality and Gender, Mar. 2023



التغير السنوي	التغير الشهري	مارس-2023	فبراير-2023	مارس-2022	Particular	البيان
YoY	MoM	Mar. 2023	Feb. 2023	Mar. 2022	Nationality of Husband	
-17.0	5.2	161	153	194	Qatari	قطريون
-1.9	31.2	206	157	210	Non-Qatari	غير قطريين
-9.2	18.4	367	310	404	Total	المجموع
					Nationality of Wife	
-16.7	12.3	155	138	186	Qatari	قطريات
-2.8	23.3	212	172	218	Non-Qatari	غير قطريات
-9.2	18.4	367	310	404	Total	المجموع

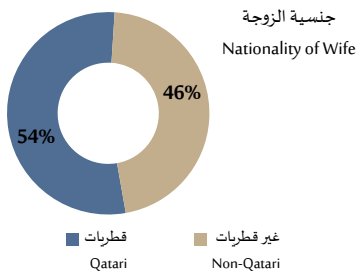
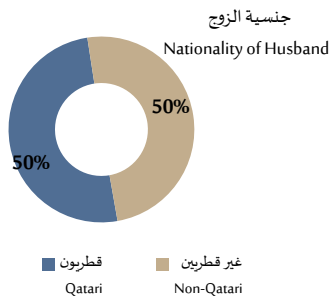
التغير في إجمالي إسهادات الزواج، مارس 2022 - مارس 2023
Changes in Total Marriage Cases, Mar. 2022 - Mar. 2023



الطلاق

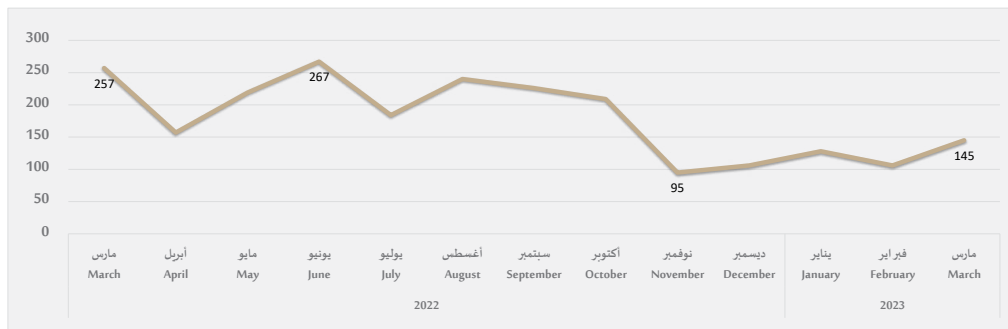
Divorces

الطلاق حسب الجنسية والنوع، مارس 2023
Divorces by Nationality and Gender, Mar. 2023



التغير السنوي	التغير الشهري	مارس-2023	فبراير-2023	مارس-2022	Particular	البيان
YoY	MoM	Mar. 2023	Feb. 2023	Mar. 2022		
Nationality of Husband						
-52.0	23.7	73	59	152	Qatari	قطريون
-31.4	53.2	72	47	105	Non-Qatari	غير قطريين
-43.6	36.8	145	106	257	Total	المجموع
Nationality of Wife						
-48.5	36.7	67	49	130	Qatari	قطريات
-38.6	36.8	78	57	127	Non-Qatari	غير قطريات
-43.6	36.8	145	106	257	Total	المجموع

التغير في إجمالي حالات الطلاق، مارس 2022 - مارس 2023
Changes in Total Divorce Cases, Mar. 2022 - Mar. 2023

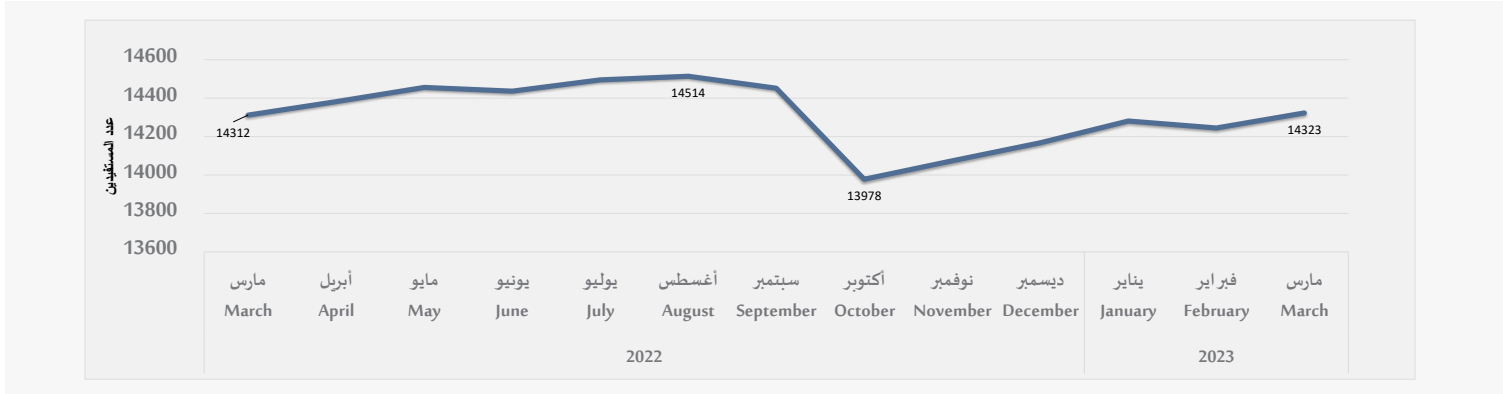


Social Security

الضمان الاجتماعي

التغير السنوي YoY	التغير الشهري MoM	مارس-2023 Mar. 2023	فبراير-2023 Feb. 2023	مارس-2022 Mar. 2022	Particular	البيان
0.1	0.5	14,323	14,245	14,312	Beneficiaries of Social Security	عدد المستفيدين من الضمان الاجتماعي
-1.0	0.2	77,295	77,146	78,051	Value of Total Social Security (000'QR)	إجمالي قيمة الضمان الاجتماعي (ألف ريال قطري)

التغير الشهري في عدد المستفيدين من الضمان الاجتماعي، مارس 2022 - مارس 2023
Monthly Change in Number of Beneficiaries of Social Security, Mar. 2022 - Mar. 2023





الأسعار Price Index



Consumer Price Index

الرقم القياسي لأسعار المستهلك

(Index using Base year 2018=100)

(المؤشر بحسب سنة الأساس 2018 = 100)

التغير الشهري MoM	مارس-2023 Mar. 2023	فبراير-2023 Feb. 2023	مارس-2022 Mar. 2022	Commodities and Services	السلع والخدمات	الرمز Code
0.20	105.6	105.3	101.5	Household (HH) Consumption (General Index)	الاستهلاك العائلي (الرقم القياسي العام)	0
-1.08	105.3	106.5	104.2	Food and Beverage	الغذاء والمشروبات	1
0.00	246.0	246.0	246.0	Tobacco	التبغ	2
1.56	95.2	93.8	90.8	Clothing and Footwear	الملابس والأحذية	3
1.09	98.6	97.5	90.7	Housing, Water, Electricity, Gas and other Fuel Types	السكن والماء والكهرباء والغاز وأنواع الوقود الأخرى	4
-0.22	103.9	104.1	104.2	Furnishing and HH Equipment	الأثاث والأجهزة المنزلية	5
0.00	99.9	99.9	98.3	Health	الصحة	6
0.53	112.4	111.8	109.7	Transport	النقل	7
0.00	89.5	89.5	94.0	Communication	الاتصالات	8
1.44	114.6	112.9	100.8	Recreation	التسلية والثقافة	9
-1.58	113.7	115.5	110.8	Education	التعليم	10
-1.90	107.2	109.2	104.8	Restaurants and Hotels	المطاعم والفنادق	11
0.75	109.5	108.7	109.9	Miscellaneous Goods and Services	السلع والخدمات المتفرقة	12

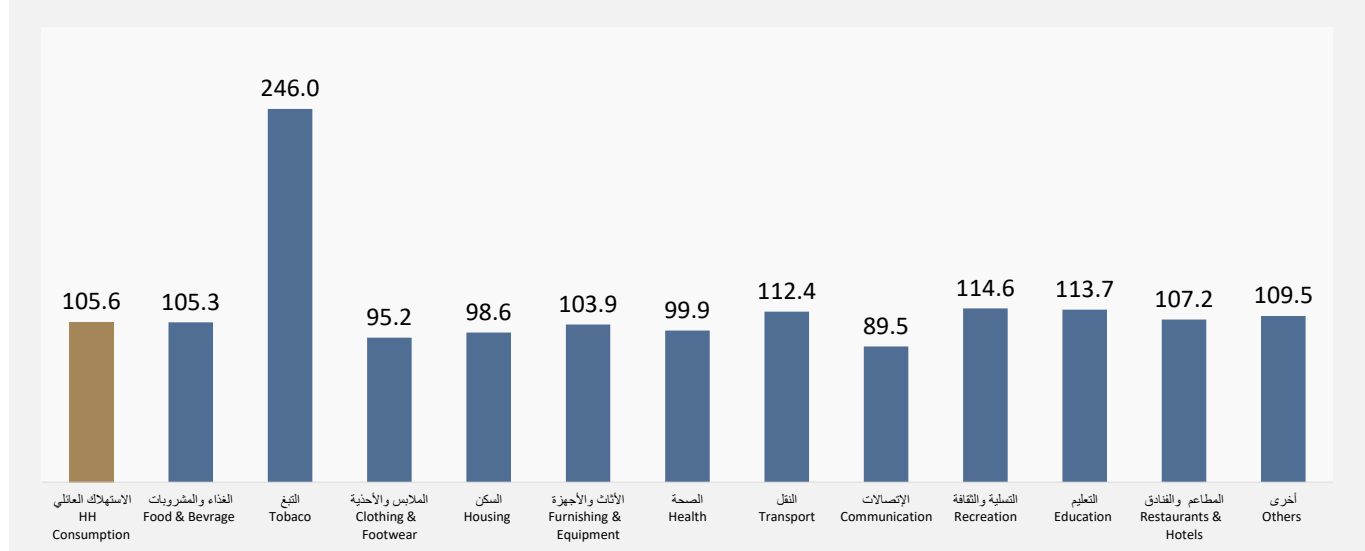
Consumer Price Index

الرقم القياسي لأسعار المستهلك

الرقم القياسي لأسعار المستهلك حسب المجموعات الرئيسية للسلع والخدمات، مارس 2023
Consumer Price Index by Major Groups of Commodities and Services, Mar. 2023

(Index using Base year 2018=100)

(المؤشر بحسب سنة الأساس 2018 = 100)



* Includes water, electricity, gas, and other fuels

* يتضمن المياه والكهرباء والغاز وأنواع الوقود الأخرى

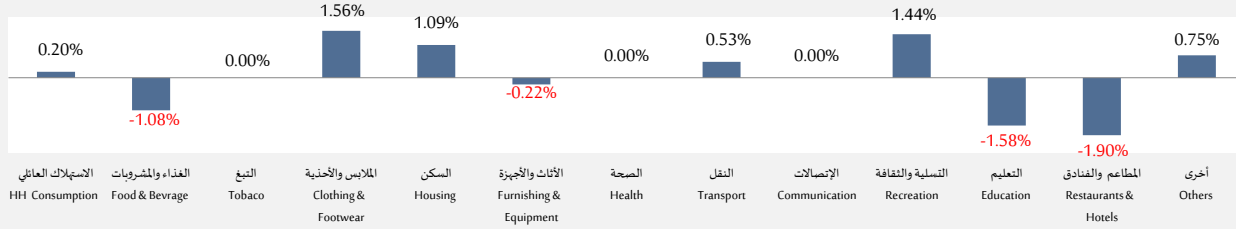
Consumer Price Index

الرقم القياسي لأسعار المستهلك

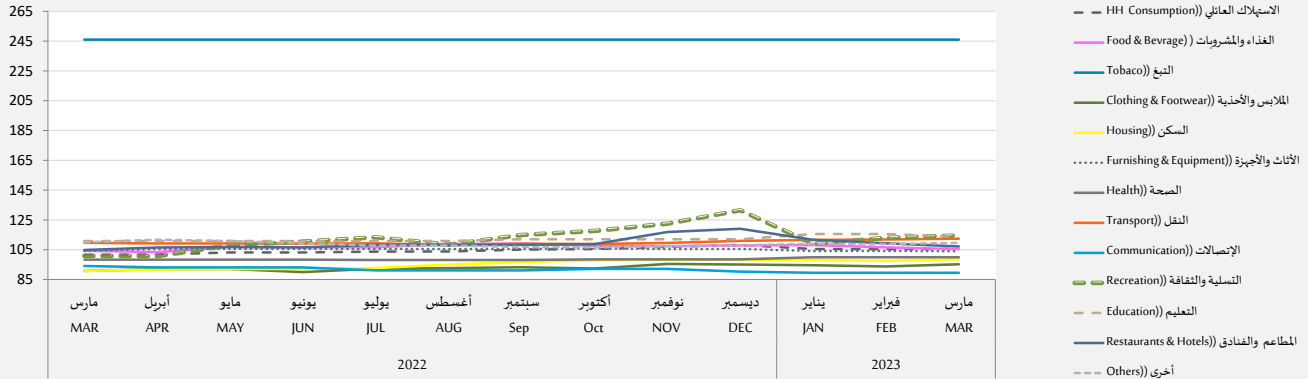
التغير الشهري في الرقم القياسي لأسعار المستهلك حسب المجموعات الرئيسية للسلع والخدمات، مارس 2023
 Monthly Change in Consumer Price Index by Major Groups of Commodities and Services, Mar. 2023

(Index using Base year 2018=100)

(المؤشر بحسب سنة الأساس 2018 = 100)



الرقم القياسي لأسعار المستهلك حسب المجموعات الرئيسية للسلع والخدمات، مارس 2022 - مارس 2023
 Consumer Price Index by Major Groups of Commodities and Services, Mar. 2022 - Mar. 2023



Consumer Price Index

الرقم القياسي لأسعار المستهلك

(Index using Base year 2018 = 100)

(المؤشر بحسب سنة الأساس 2018 = 100)

التغير الشهري MoM	مارس-2023 Mar. 2023	فبراير-2023 Feb. 2023	Commodities and Services	السلع والخدمات	الرمز Code
0.20	105.6	105.3	Household (HH) Consumption (General Index)	الاستهلاك العائلي (الرقم القياسي العام)	0
-1.08	105.3	106.5	Food and Beverages	الغذاء والمشروبات	01
-1.22	105.3	106.6	Food	الغذاء	011
0.10	105.6	105.5	Non-Alcoholic Beverages	المشروبات	012
0.00	246.0	246.0	Tobacco	التبغ	02
0.00	246.0	246.0	Tobacco	التبغ	022
1.56	95.2	93.8	Clothing and Footwear	الملابس والأحذية	03
2.30	94.2	92.1	Clothing	الملابس والأقمشة	031
-2.32	101.3	103.7	Footwear	الأحذية والصنادل والنعال وأغطية القدم وإصلاح الأحذية	032
1.09	98.6	97.5	Housing, Water, Electricity, Gas and Other Fuels	السكن والمياه والكهرباء والغاز وأنواع الوقود الأخرى	04
1.22	97.9	96.7	Actual Rentals for Housing	الإيجار الشهري الإجمالي للمساكن وأجور الماء	041
0.00	88.7	88.7	Maintenance and repair the dwelling	صيانة وإصلاح المساكن	043
0.00	108.0	108.0	Services relating to the dwelling	إمداد المياه وخدماته	044
0.00	119.1	119.1	Electricity, gas and other fuels	الوقود والطاقة	045
-0.22	103.9	104.1	Routine Household Furniture and Accessories	الأثاث والمنسوجات والأجهزة المنزلية و سلع التنظيف المنزلي	05
0.00	88.5	88.5	other floor coverings	الأثاث والمفروشات	051
0.00	102.7	102.7	Household Textiles	المنسوجات المنزلية	052
0.00	104.1	104.1	Household Appliances	الأجهزة المنزلية الرئيسية وصيانتها	053
0.00	102.0	102.0	Household Utensils	الأواني الزجاجية وأدوات الطاولة والأدوات المنزلية	054
0.97	104.0	103.0	Grading tools and equipments	أدوات ومعدات للمزول والحديقة	055
-0.39	109.9	110.3	Household Maintenance	مواد النظافة	056
0.00	99.9	99.9	Health	الصحة	06
0.00	99.0	99.0	Medical Equipment	المنتجات الصيدلانية والتجهيزات الطبية	061
0.00	99.2	99.2	Outpatient services	الخدمات الطبية خارج المستشفيات	062
0.00	101.8	101.8	Medical services in hospitals	الخدمات الطبية في المستشفيات	063

Consumer Price Index

الرقم القياسي لأسعار المستهلك

(Index using Base year 2018 = 100)

(المؤشر بحسب سنة الأساس 2018 = 100)

التغير الشهري MoM	مارس-2023 Mar. 2023	فبراير-2023 Feb. 2023	Commodities and Services	السلع والخدمات	الرمز Code
0.53	112.4	111.8	Transport	النقل	07
1.71	119.0	117.0	Purchase of Personal Transport Vehicles	معدات النقل الشخصية	071
0.07	102.9	102.8	Personal Transport Vehicles Accessories	مستلزمات معدات النقل الشخصية	072
0.00	118.1	118.1	Transport Services	خدمات وسائل النقل المشترك	073
0.00	89.5	89.5	Communication	الإتصالات	08
0.00	100.0	100.0	Postal Services	الخدمات البريدية	081
0.00	88.0	88.0	Telephone and Telefax Equipment	معدات الهاتف والتليفاكس	082
0.00	89.6	89.6	Telephone and Telefax Services	خدمات الهاتف والتليفاكس	083
1.44	114.6	112.9	Recreation and Culture	الترفيه والثقافة	09
0.00	93.6	93.6	Entertainment Equipment and Accessories	أجهزة ومستلزمات الترفيه	091
0.00	106.2	106.2	Other Entertainment Equipment, garden tools and pets	أدوات تسلية أخرى ومعدات حديقة وحيوانات أليفة	093
0.00	95.7	95.7	Entertainment, recreational and cultural services	خدمات الترفيه والتسليّة والثقافة	094
0.00	102.9	102.9	Newspapers, magazines and other publications	الجرائد والمجلات والمطبوعات الأخرى	095
1.72	118.0	116.0	Tourism Expenses	نفقات السياحة	096
-1.58	113.7	115.5	Education	التعليم	10
0.00	112.4	112.4	Pre-primary and Primary Education	التعليم الإبتدائي وما قبل الإبتدائي	101
0.87	116.0	115.0	Preparatory and Secondary Education	التعليم الإعدادي والثانوي	102
0.00	111.8	111.8	Other educational services	الخدمات التعليمية الأخرى	103
-6.61	113.0	121.0	Tertiary Education	التعليم بعد الثانوية (دبلوم-كلية-جامعي ... الخ)	104
-1.90	107.2	109.2	Restaurants and Hotels	المطاعم والفنادق	11
0.00	108.0	108.0	Restaurants, Coffee shops and Hotels	المطاعم والمقاهي والفنادق	111
-23.81	96.0	126.0	Hotel Accomodations excluding meals and beverages	الإقامة بالفنادق بخلاف الوجبات والمشروبات	112
0.75	109.5	108.7	Miscellaneous goods and services	السلع والخدمات متفرقة	12
0.35	104.7	104.3	Personal Care and other services	مواد العناية الشخصية والخدمات الأخرى	121
1.77	123.4	121.2	Other Personal commodities (Not Classified)	السلع غير المصنفة في مكان آخر / المقتنيات الشخصية	123
0.00	101.0	101.0	Insurance	التأمين	125
0.00	106.0	106.0	Miscellaneous goods and services	السلع والخدمات المتفرقة	127



التجارة Trade



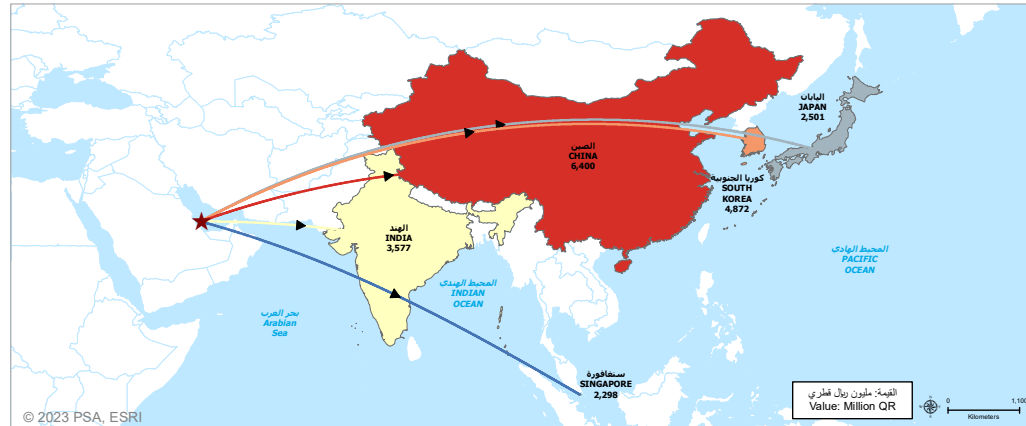
Foreign Trade Directions

اتجاهات التجارة الخارجية

Value : MN QR

القيمة : مليون ريال قطري

مارس-2023 Mar. 2023	Particular	البيان
Top Five Destinations of Exports		أهم خمسة بلدان مقصد للصادرات
6,400	China	الصين
4,872	South Korea	كوريا الجنوبية
3,577	India	الهند
2,501	Japan	اليابان
2,298	Singapore	سنغافورة



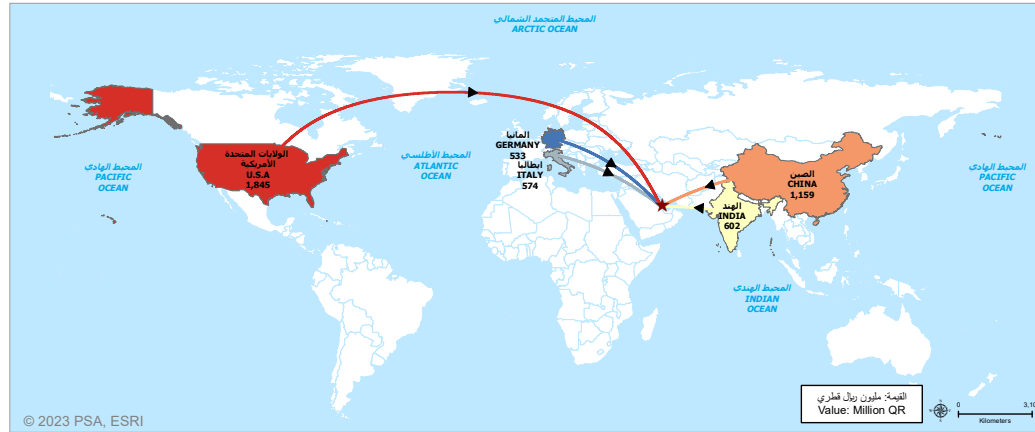
Foreign Trade Directions

اتجاهات التجارة الخارجية

Value : MN QR

القيمة : مليون ريال قطري

مارس-2023 Mar. 2023	Particular	البيان
Top Five Origins of Imports		أهم خمسة بلدان منشأ للواردات
1,845	United States Of America	الولايات المتحدة الأمريكية
1,159	China	الصين
602	India	الهند
574	Italy	إيطاليا
533	Germany	ألمانيا



Leading Commodities in Foreign Trade

السلع المتصدرة في التجارة الخارجية

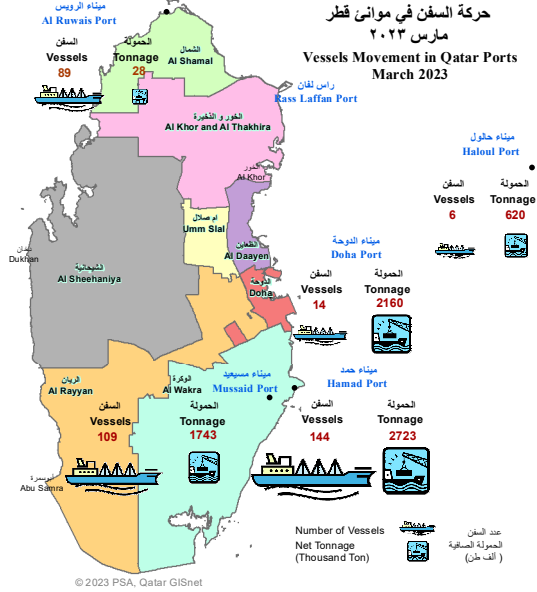
Value : MN QR

القيمة : مليون ريال قطري

مارس-2023 Mar. 2023	Particular	البيان
Top 3 Groups Exported Commodities		أهم ثلاث مجموعات سلعية مصدرة
19,031	Petroleum Gases and Other Gaseous Hydrocarbons	غازات نفط وهيدروكربونات غازية أخرى
4,879	Petroleum Oils & Oils Obtained From Bituminous Minerals etc. (Crude)	زيوت نفط وزيوت مواد معدنية قارية، خام
2,545	Petroleum Oils & Oils Obtained From Bituminous Minerals etc. (Not Crude)	زيوت نفط وزيوت متحصل عليها من مواد معدنية قارية غير خام
The Main Three Commodities Imported		أهم ثلاث سلع مستوردة
751	Turbojets, Turbopropellers & Other Gas Turbines; Parts Thereof	عنفات نفائثة وعنفات دافعة، عنفات غازية أخرى وأجزاؤها
410	Motor Cars & Other Motor Vehicles For The Transport Of Persons	سيارات وغيرها من العربات السيارة المصممة أساسا لنقل الأشخاص
303	Articles Of Jewelry & Parts Thereof, Of Precious Metal Or Of Metal Clad	حلي و مجوهرات و أجزاءها ، من معادن ثمينة أو بقشره معدنية

Arriving Vessels Movements in Qatar Ports

حركة السفن القادمة بموانئ قطر



التغير السنوي	التغير الشهري	مارس-2023	فبراير-2023	مارس-2022	Particular	البيان
YoY	MoM	Mar. 2023	Feb. 2023	Mar. 2022		
Doha Port						
180.0	-26.3	14	19	5	No. of Vessels	ميناء الدوحة عدد السفن
193.2	-17.3	2,160	2,613	736	Net Tonnage (Thousand Ton)	الحمولة الصافية (ألف طن)
Messeid Port						
-12.8	12.4	109	97	125	No. of Vessels	ميناء مسعيد عدد السفن
-11.7	17.3	1,743	1,486	1,975	Net Tonnage (Thousand Ton)	الحمولة الصافية (ألف طن)
Haloul Port						
-14.3	-14.3	6	7	7	No. of Vessels	ميناء حالول عدد السفن
14.4	-12.9	620	711	542	Net Tonnage (Thousand Ton)	الحمولة الصافية (ألف طن)
Al Rowais Port						
-7.3	12.7	89	79	96	No. of Vessels	ميناء الرويس عدد السفن
21.8	23.0	28	23	23	Net Tonnage (Thousand Ton)	الحمولة الصافية (ألف طن)
Hamad Port						
9.9	11.6	144	129	131	No. of Vessels	ميناء حمد عدد السفن
50.8	3.2	2,723	2,639	1,806	Net Tonnage (Thousand Ton)	الحمولة الصافية (ألف طن)
Total						
-0.5	9.4	362	331	364	No. of Vessels	المجموع* عدد السفن
43.1	-2.7	7,273	7,472	5,081	Net Tonnage (Thousand Ton)	الحمولة الصافية (ألف طن)

* المجموع لا يشمل ميناء راس لفان



البيئة والطاقة

Environment and energy



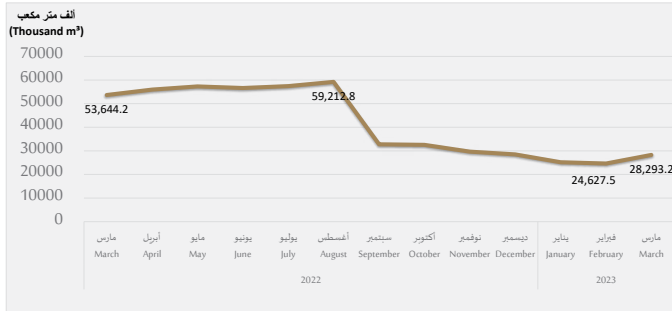
Electricity and Water

الكهرباء والماء

التغير السنوي YoY	التغير الشهري MoM	مارس-2023 Mar. 2023	فبراير-2023 Feb. 2023	مارس-2022 Mar. 2022	Particular	البيان
-22.0	28.7	2,673.6	2,077.3	3,425.7	Generated Electricity (GWh); Gross	إجمالي الكهرباء المولدة (جيجا واط الساعة)
-20.7	29.3	2,520.4	1,949.3	3,177.1	Electricity Utilization (GWh)	استخدام الكهرباء (جيجا واط الساعة)
-45.6	15.1	29,403.9	25,553.5	54,065.0	Produced Water (Thousand m ³)	إجمالي إنتاج المياه (ألف متر مكعب)
-47.3	14.9	28,293.2	24,627.5	53,644.2	Water Consumption (Thousand m ³)	استهلاك المياه (ألف متر مكعب)

*بيانات الكهرباء والماء لا تشمل محطة أم الحول

التغير في استهلاك المياه، مارس 2022 - مارس 2023
Change in Water Consumption, Mar. 2022 - Mar. 2023



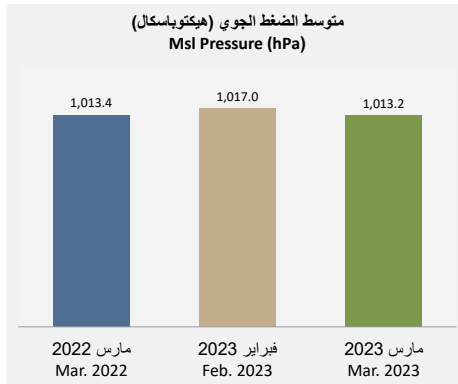
التغير في استخدام الكهرباء، مارس 2022 - مارس 2023
Change in Electricity Utilization, Mar. 2022 - Mar. 2023



التغير السنوي YoY	التغير الشهري MoM	مارس-2023 Mar. 2023	فبراير-2023 Feb. 2023	مارس-2022 Mar. 2022	Particular	البيان
-3.7	13.6	28.5	25.1	29.6	Maximum Average Temperature (°C)	متوسط درجة الحرارة العظمى (درجة مئوية)
4.0	18.8	20.9	17.6	20.1	Minimum Average Temperature (°C)	متوسط درجة الحرارة الصغرى (درجة مئوية)
-23.5	-21.5	6.2	7.9	8.1	Mean Wind Speed (Knots)	متوسط سرعة الرياح (عقدة)
8.4	-10.0	54.0	60.0	49.8	Average Relative Humidity (%)	متوسط الرطوبة النسبية (%)
-0.02	-0.4	1,013.2	1,017.0	1,013.4	Msl Pressure (hPa)	متوسط الضغط الجوي (هيكثوباسكال)

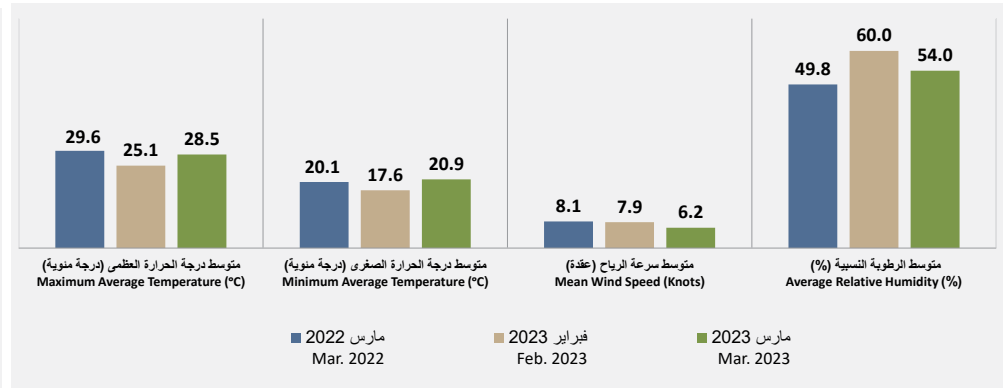
الضغط الجوي (هيكثوباسكال)، مارس 2022 - مارس 2023

Msl Pressure (hPa), Mar. 2022 - Mar. 2023



عناصر المناخ، مارس 2022 - مارس 2023

Climate Elements, Mar. 2022 - Mar. 2023



Sewage Water

مياه الصرف الصحي

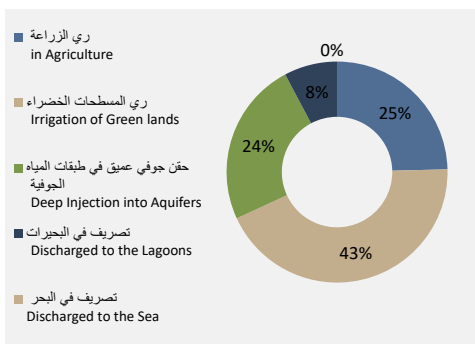
Unit: 1000 m³

الوحدة: ألف متر مكعب

التغير السنوي YoY	التغير الشهري MoM	مارس-2023 Mar. 2023	فبراير-2023 Feb. 2023	مارس-2022 Mar. 2022	Particular	البيان
10.4	9.5	23,400	21,377	21,194	Wastewater received	كمية مياه الصرف الصحي المجمعة في المحطات
9.2	10.4	22,974	20,803	21,039	Wastewater after treatment	كمية مياه الصرف الصحي بعد المعالجة
					Uses of Wastewater after treatment	استخدامات مياه الصرف الصحي المعالج
24.8	16.3	5,653	4,862	4,531	Treated wastewater reused in agriculture	مياه صرف صحي معالج لري الزراعة
28.0	29.8	9,998	7,705	7,809	Treated wastewater reused in irrigation of green spaces	مياه صرف صحي معالج لري المسطحات الخضراء
2.3	4.2	5,536	5,315	5,410	Treated wastewater reused in deep injection into aquifers	مياه صرف صحي معالج للحقن الجوفي عميق
-40.4	-28.6	1,787	2,503	2,997	Treated wastewater discharged to the lagoons	تصريف مياه الصرف الصحي المعالج في البحيرات
0.0	-100.0	0	420	0	Treated wastewater discharged to the sea	تصريف مياه الصرف الصحي المعالج في البحر

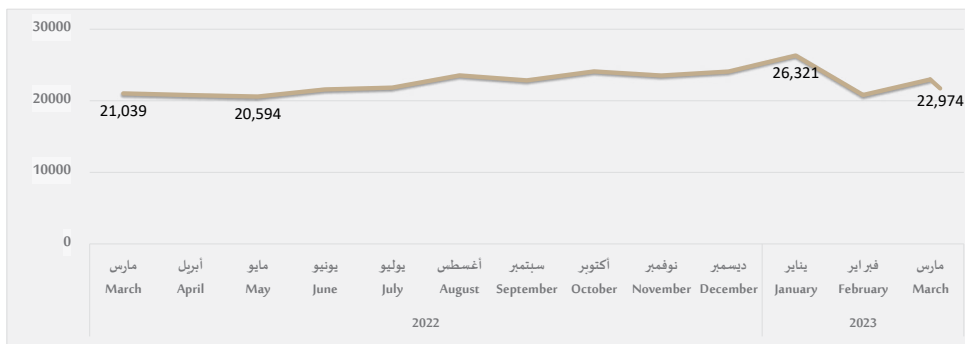
التوزيع النسبي لاستخدام مياه الصرف الصحي المعالجة، مارس 2023

Percentage distribution of Sewage Water Treatment Reuse, Mar. 2023



التغير في كمية مياه الصرف الصحي المعالجة (ألف متر مكعب)، مارس 2022 - مارس 2023

Change in Sewage Water Treatment Reuse (1000 m3), Mar. 2022 - Mar. 2023





Finance

المالية

المالية Finance



Banking Sector

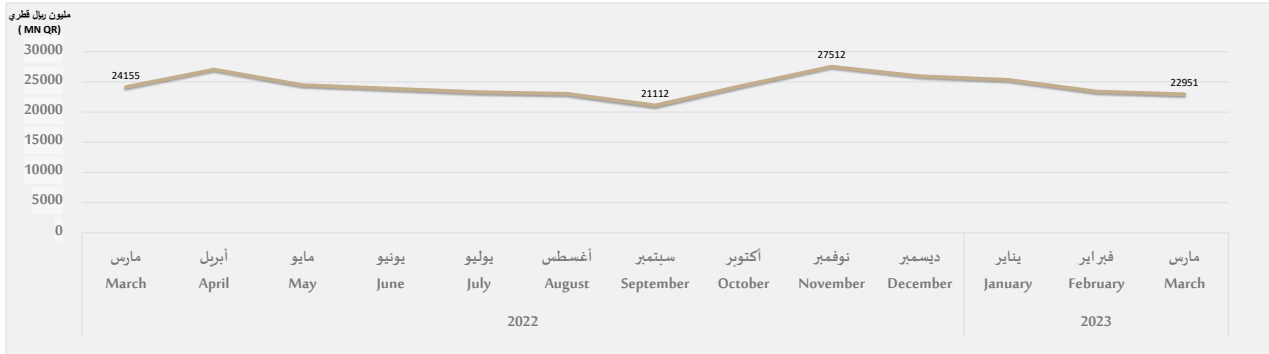
القطاع المصرفي

Value: MN QR

القيمة: مليون ريال قطري

التغير السنوي YoY	التغير الشهري MoM	مارس-2023 Mar. 2023	فبراير-2023 Feb. 2023	مارس-2022 Mar. 2022	Particular	البيان
					Money Supply	عرض النقد
-5.0	-2.0	22,951	23,412	24,155	Currency Issued	النقد المصدر
-0.5	-1.9	160,336	163,435	161,095	Money Supply1 (M1)	عرض النقد 1 (م1)
11.3	0.4	704,618	701,870	632,923	Money Supply2 (M2)	عرض النقد 2 (م2)
10.8	1.7	802,055	788,741	724,148	Money Supply3 (M3)	عرض النقد 3 (م3)

التغير في عرض النقد المصدر، مارس 2022 - مارس 2023
Change in Money Supply Issued, Mar. 2022 - Mar. 2023



Commercial Banks

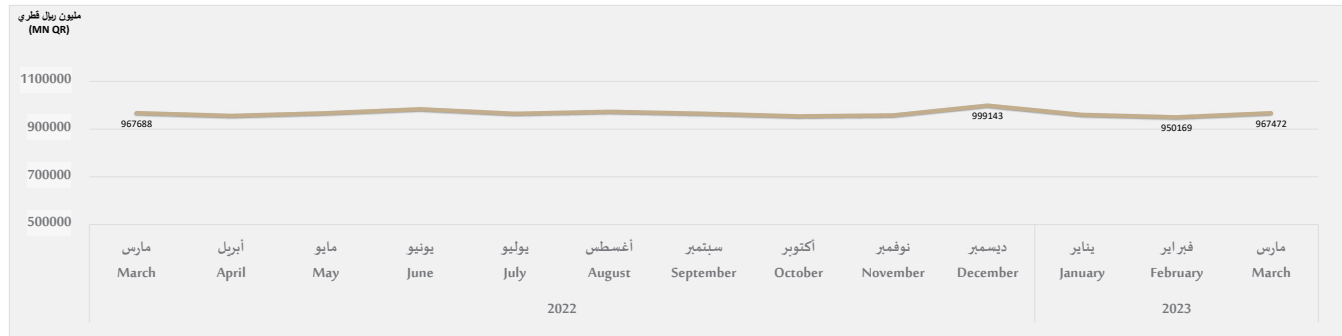
البنوك التجارية

Value: MN QR

القيمة : مليون ريال قطري

التغير السنوي YoY	التغير الشهري MoM	مارس-2023 Mar. 2023	فبراير-2023 Feb. 2023	مارس-2022 Mar. 2022	Particular	البيان
Commercial Banks Deposits						
ودائع البنوك التجارية						
13.7	3.0	331,126	321,533	291,346	Public Sector	القطاع العام
9.1	0.6	456,003	453,128	417,880	Private Sector	القطاع الخاص
-30.2	2.8	180,343	175,508	258,462	Non-Resident	غير المقيمين
-0.02	1.8	967,472	950,169	967,688	Total Deposits	إجمالي الودائع

التغير في إجمالي ودائع البنوك، مارس 2022 - مارس 2023
Change in Total Banks Deposits, Mar. 2022 - Mar. 2023



Commercial Banks

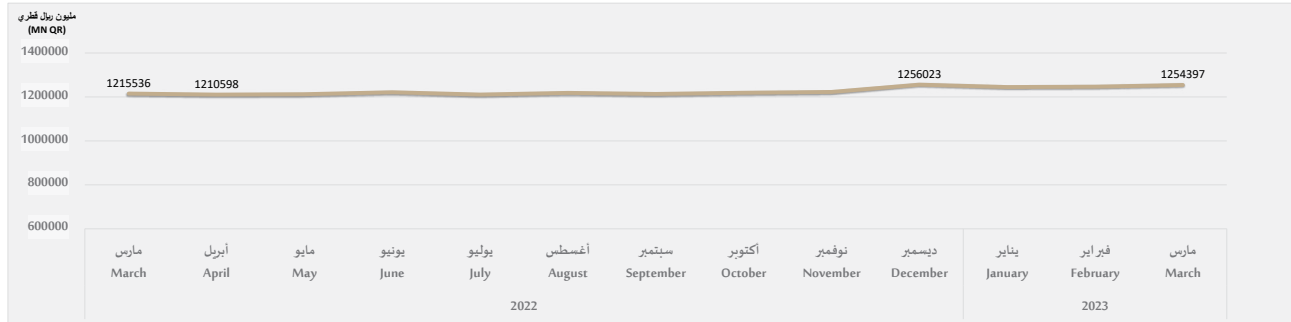
البنوك التجارية

Value: MN QR

القيمة : مليون ريال قطري

التغير السنوي YoY	التغير الشهري MoM	مارس-2023 Mar. 2023	فبراير-2023 Feb. 2023	مارس-2022 Mar. 2022	Particular	البيان
Commercial Banks Credit Facilities						
التسهيلات الائتمانية للبنوك التجارية						
-1.4	0.6	365,812	363,698	371,167	Public Sector	القطاع العام
7.0	0.67	830,348	824,825	775,990	Private Sector	القطاع الخاص
-14.8	0.1	58,237	58,162	68,379	Non-Resident	غير المقيمين
3.2	0.6	1,254,397	1,246,685	1,215,536	Total Credit	إجمالي الائتمان

التغير الشهري في إجمالي الائتمان للبنوك التجارية، مارس 2022 - مارس 2023
Monthly Changes in Total Credit of Commercial Banks, Mar. 2022 - Mar. 2023

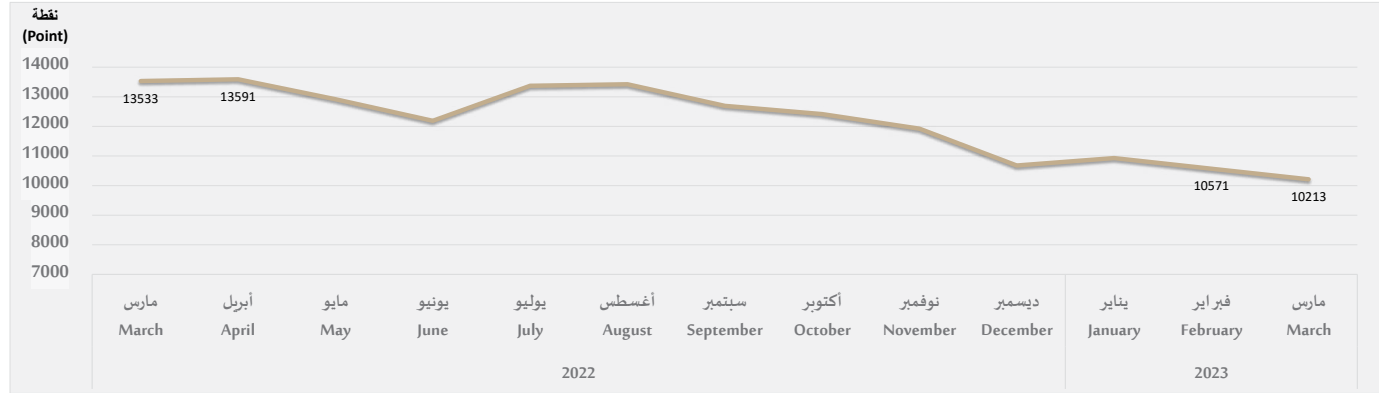


Qatar Exchange

بورصة قطر

التغير السنوي YoY	التغير الشهري MoM	مارس-2023 Mar. 2023	فبراير-2023 Feb. 2023	مارس-2022 Mar. 2022	Particular	البيان
6.4	0.0	50	50	47	No. of Listed Companies	عدد الشركات المدرجة
-51.6	25.3	3,276,644	2,614,752	6,770,898	Number of shares traded (in Thousands)	عدد الأسهم المتداولة (بالألف)
-59.8	5.2	9,573	9,096	23,823	Value of Shares Traded (Million QR)	قيمة الأسهم المتداولة (مليون ريال قطري)
-24.5	-3.4	10,213	10,571	13,533	General Index (Point)	المؤشر العام للسوق (نقطة)

التغير في المؤشر العام لبورصة قطر، مارس 2022 - مارس 2023
Change in Qatar Exchange General Index, Mar. 2022 - Mar. 2023



العقارات Properties



Building Permits

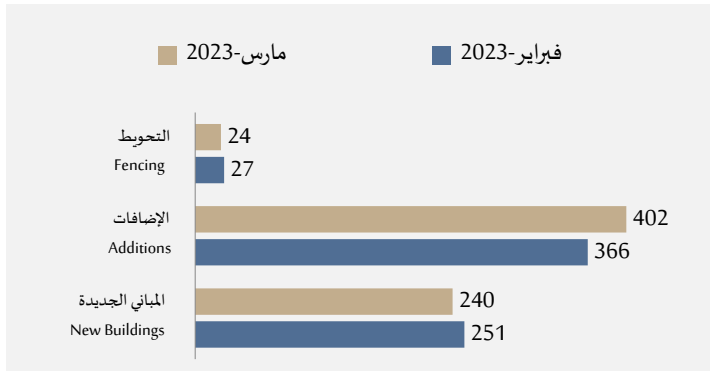
رخص البناء

التغير السنوي YoY	التغير الشهري MoM	مارس-2023 Mar. 2023	فبراير-2023 Feb. 2023	مارس-2022 Mar. 2022	Municipality	البلديات
-50.2	-14.8	115	135	231	Doha	الدوحة
-24.3	18.0	184	156	243	Al Rayyan	الريان
-30.0	2.4	126	123	180	Al Daayen	الظعائن
-38.8	3.2	131	127	214	Al Wakra	الوكرة
-37.5	25.0	10	8	16	Al Shamal	الشمال
-28.6	-28.6	40	56	56	Umm Slal	أم صلال
16.1	24.1	36	29	31	Al Khor and Al Thakhira	الخور والذخيرة
41.2	140.0	24	10	17	Al Sheehaniya	الشيحانية
-32.6	3.4	666	644	988	Total	المجموع

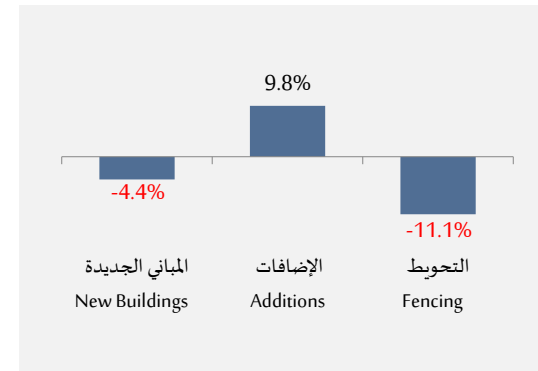
ND, Not Defined

ND, قيمة غير معرفة

عدد رخص البناء الصادرة، فبراير 2023 - مارس 2023
Number of permits issued, Feb. 2023 - Mar. 2023

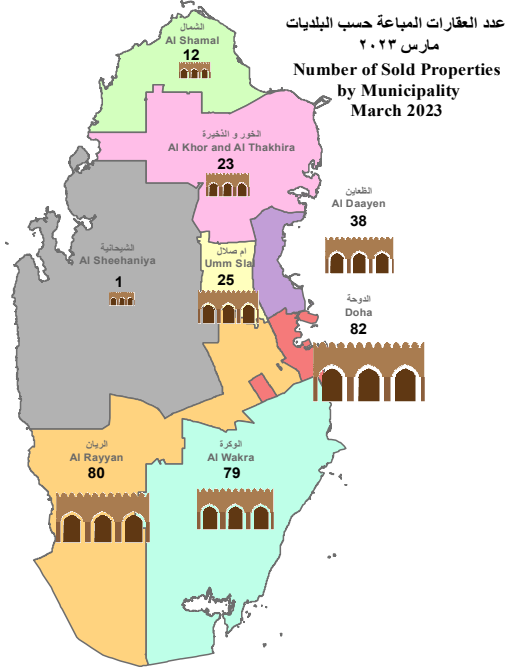


التغير الشهري في عدد رخص البناء الصادرة، مارس 2023
Monthly Change in Number of Permits Issued, Mar. 2023



Number of Sold Properties

عدد العقارات المباعة



© 2023 PSA, Qatar GISnet

عدد العقارات المباعة حسب البلديات					عدد العقارات المباعة حسب البلديات	
التغير السنوي	التغير الشهري	مارس-2023	فبراير-2023	مارس-2022	Particular	البيان
YoY	MoM	Mar. 2023	Feb. 2023	Mar. 2022		
-7.9	41.4	82	58	89	Doha	الدوحة
-17.5	-20.8	80	101	97	Al Rayyan	الريان
46.3	-12.2	79	90	54	Al Wakra	الوكرة
-34.2	-21.9	25	32	38	Umm Slal	أم صلال
-52.0	-25.0	12	16	25	Al Shamal	الشمال
-42.5	-17.9	23	28	40	Al Khor and Thakhira	الخور والذخيرة
-43.3	-33.3	38	57	67	Al Daayen	الظلعين
-66.7	100.0	1	0	3	Al Sheehaniya	الشيحانية
-17.7	-11.0	340	382	413	Total	المجموع

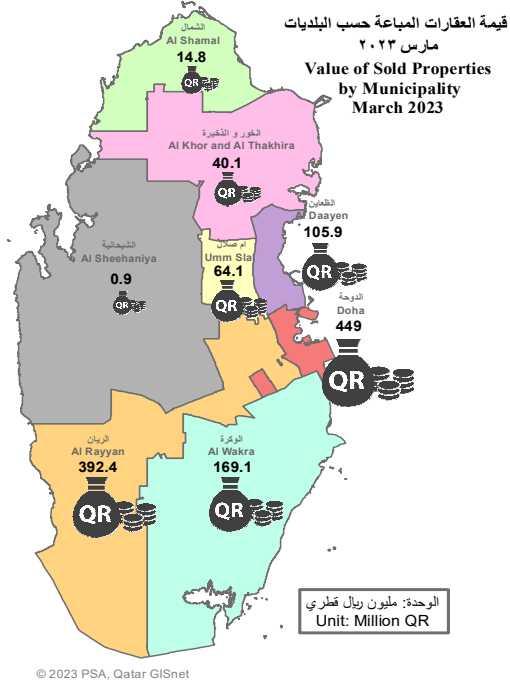
عدد العقارات المباعة حسب نوع العقار					عدد العقارات المباعة حسب نوع العقار	
التغير السنوي	التغير الشهري	مارس-2023	فبراير-2023	مارس-2022	Particular	البيان
YoY	MoM	Mar. 2023	Feb. 2023	Mar. 2022		
-7.8	-19.3	188	233	204	Vacant Land	أرض فضاء
0.0	0.0	0	0	0	Villa complex	مجمع فلل
-26.7	22.2	11	9	15	* Apartment Building	* عمارة سكنية
-100.0	-100.0	0	4	1	* Residential Complex	* مجمع سكني
0.0	-100.0	0	1	0	Tower	برج
60.0	33.3	8	6	5	* Shops, Commercial Buildings and Administrative Offices	* محلات ومباني تجارية ومكاتب إدارية
-29.3	6.4	133	125	188	Residential House	بيت سكني
0.0	-100.0	0	4	0	Other	أخرى
-17.7	-11.0	340	382	413	Total	المجموع

*Multi Functional: (multi storey, administrative, commercial)

*متعدد الاستخدام: (متعدد الطوابق، إداري، تجاري)

Value of Sold Properties

قيمة العقارات المباعة



قيمة العقارات المباعة حسب البلديات (مليون ريال قطري)

التغير السنوي	التغير الشهري	مارس-2023	فبراير-2023	مارس-2022	Particular	البيان
YoY	MoM	Mar. 2023	Feb. 2023	Mar. 2022		
12.8	-52.6	449.0	947.8	398.1	Doha	الدوحة
-10.0	-33.7	392.4	591.6	436.1	Al Rayyan	الريان
-10.8	18.5	169.1	142.7	189.5	Al Wakra	الوكرة
-45.5	-20.3	64.1	80.4	117.6	Umm Slal	أم صلال
-63.7	-38.0	14.8	23.9	40.7	Al Shamal	الشمال
-38.5	-32.7	40.1	59.6	65.2	Al Khor and Thakhira	الخور والثاخييرة
-48.8	-45.6	105.9	194.6	206.8	Al Daayen	الظلعين
-83.9	100.0	0.9	0.0	5.3	Al Sheehaniya	الشيحانية
-15.3	-39.4	1,236.2	2,040.6	1,459.3	Total	المجموع

قيمة العقارات المباعة حسب نوع العقار (مليون ريال قطري)

التغير السنوي	التغير الشهري	مارس-2023	فبراير-2023	مارس-2022	Particular	البيان
YoY	MoM	Mar. 2023	Feb. 2023	Mar. 2022		
-26.8	-31.2	523.2	760.5	715.1	Vacant Land	أرض فضاء
0.0	0.0	0.0	0.0	0.0	Villa complex	مجمع فلل
-13.1	-36.8	101.2	160.1	116.5	* Apartment Building	* عمارة سكنية
-100.0	-100.0	0.0	80.9	14.0	* Residential Complex	* مجمع سكني
0.0	-100.0	0.0	260.0	0.0	Tower	برج
135.3	-56.5	122.7	281.8	52.1	* Shops, Commercial Buildings and Administrative Offices	* محلات ومباني تجارية ومكاتب إدارية
-12.9	16.5	489.1	419.8	561.5	Residential House	بيت سكني
0.0	-100.0	0.0	77.5	0.0	Other	أخرى
-15.3	-39.4	1,236.2	2,040.6	1,459.3	Total	المجموع

*Multi Functional: (multi storey, administrative, commercial)

*متعدد الاستخدام: (متعدد الطوابق، إداري، تجاري)

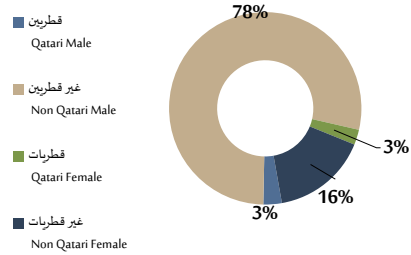
المرو
Traffic



Driving Licenses

تراخيص السائقين

تراخيص السائقين حسب الجنسية و النوع، مارس 2023
Driving Licenses by Nationality and Gender, Mar. 2023



التغير السنوي YoY	التغير الشهري MoM	مارس-2023 Mar. 2023	فبراير-2023 Feb. 2023	مارس-2022 Mar. 2022	Particular	البيان
-23.3	18.8	297	250	387	Qatar Males	قطري
3.9	10.0	7,510	6,827	7,227	Non-Qatari Males	غير قطري
-23.0	51.2	245	162	318	Qatari Females	قطريات
22.7	31.2	1,543	1,176	1,258	Non-Qatari Females	غير قطريات
4.4	14.0	9,595	8,415	9,190	Total	المجموع

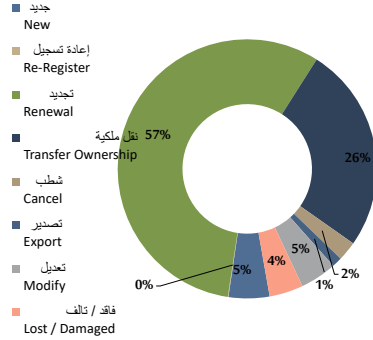
التغير في أعداد تراخيص السائقين، مارس 2022 - مارس 2023
Change in Number of Driving Licenses, Mar. 2022 - Mar. 2023



Clearing Vehicles

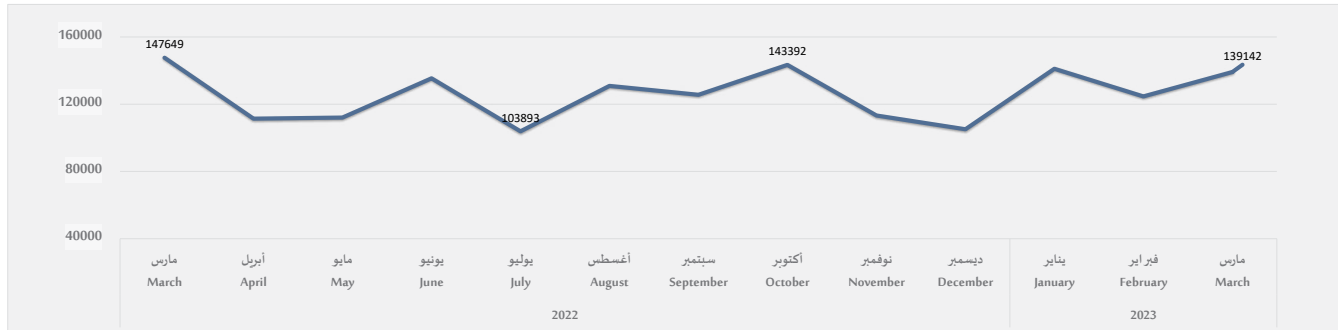
تخليص المركبات

عمليات تخليص المركبات حسب النوع، مارس 2023
Clearing Vehicles Processes by Type, Mar. 2023



التغير السنوي YoY	التغير الشهري MoM	مارس-2023 Mar. 2023	فبراير-2023 Feb. 2023	مارس-2022 Mar. 2022	Particular	البيان
-18.6	18.8	7,102	5,977	8,723	New	جديد
-1.7	57.5	115	73	117	Re-Register	إعادة تسجيل
-4.3	11.1	78,746	70,871	82,279	Renewal	تجديد
0.2	10.1	35,823	32,553	35,736	Transfer Ownership	نقل ملكية
0.3	62.8	3,390	2,082	3,380	Cancel	شطب
-15.2	13.3	1,751	1,545	2,065	Export	تصدير
31.6	15.6	6,336	5,482	4,813	Modify	تعديل
-44.2	-3.0	5,879	6,060	10,536	Lost / Damaged	فاقد / تالف
-5.8	11.6	139,142	124,643	147,649	Total	المجموع

التغير في عمليات تخليص المركبات، مارس 2022 - مارس 2023
Change in Clearing Vehicles Processes, Mar. 2022 - Mar. 2023

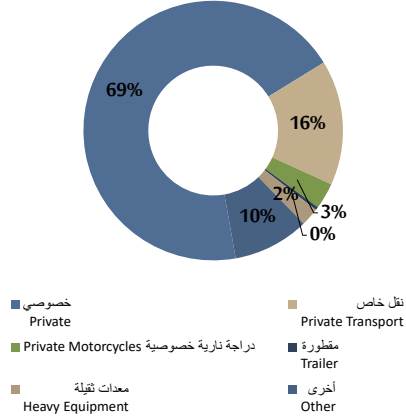


Registered New Vehicles

المركبات الجديدة المسجلة

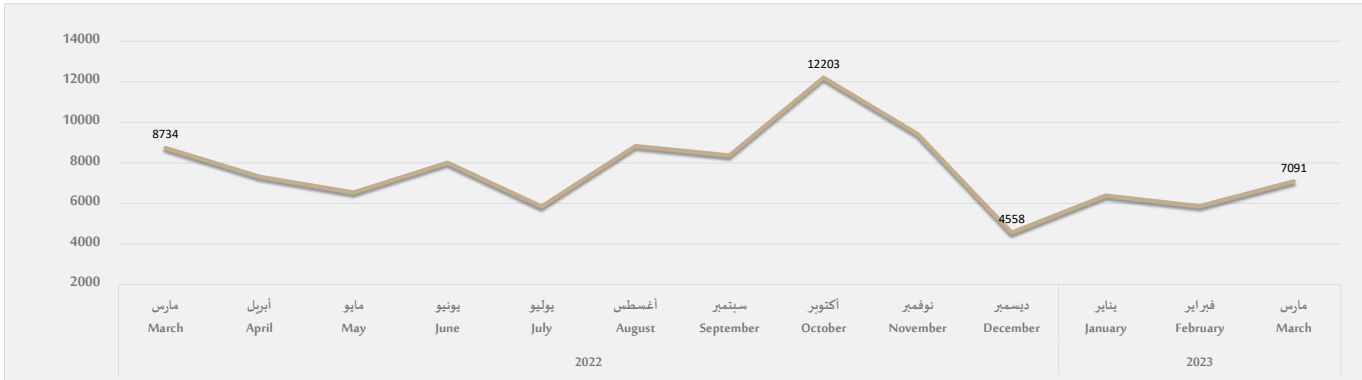
المركبات الجديدة المسجلة حسب النوع، مارس 2023

Registered New Vehicles by Type, Mar. 2023



التغير السنوي YoY	التغير الشهري MoM	2023-مارس Mar. 2023	2023-فبراير Feb. 2023	2022-مارس Mar. 2022	Particular	البيان
-6.8	14.1	4,889	4,286	5,244	Private	خصوصي
-78.3	-16.6	231	277	1,062	Private Motorcycles	دراجة نارية خصوصية
-42.8	12.2	1,103	983	1,928	Private Transport	نقل خاص
-40.8	-6.5	29	31	49	Trailer	مقطورة
-0.6	21.2	160	132	161	Heavy Equipment	معدات ثقيلة
134.1	343.8	679	153	290	Others	أخرى
-18.8	21.0	7,091	5,862	8,734	Total	المجموع

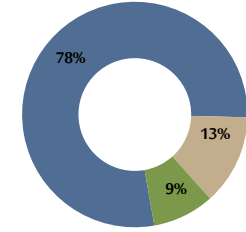
التغير في أعداد المركبات الجديدة المسجلة، مارس 2022 - مارس 2023
Change in Registered New Vehicles, Mar. 2022 - Mar. 2023



Traffic Violations

المخالفات المرورية

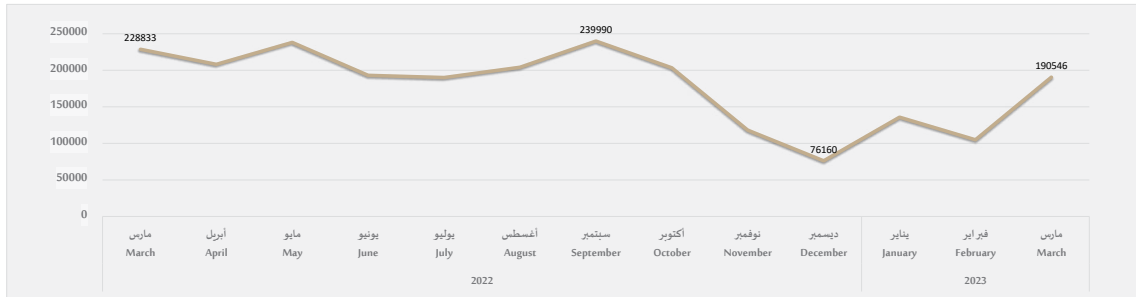
المخالفات المرورية المسجلة، مارس 2023
Traffic Violations Registered, Mar. 2023



- السرعة الزائدة (الرادار)
Over Speed (Radar)
- مخالفات قواعد التزامات الوقوف والانتظار
Stand and Wait Rules and Obligations Violations
- أخرى
Others

التغير السنوي YoY	التغير الشهري MoM	مارس-2023 Mar. 2023	فبراير-2023 Feb. 2023	مارس-2022 Mar. 2022	Particular	البيان
-23.4	145.2	130,729	53,314	170,750	Over Speed (Radar)	السرعة الزائدة (الرادار)
-40.4	261.8	3,452	954	5,792	Passing Traffic Signal Violations	مخالفات قطع الإشارة الضوئية
-48.2	-44.4	1,590	2,862	3,070	Guidlines and Alarm Signals Violations	مخالفات الإرشادات وآلات التنبيه
-47.9	3.4	914	884	1,755	Metallic Plates Violations	مخالفات اللوحات المعدنية
-28.0	-9.4	126	139	175	Overtaking Violations	مخالفات التجاوز
133.0	-2.3	522	534	224	Registration and Form Non-Renewal Violations	مخالفات تسجيل وعدم تجديد الاستمارة
22.6	32.7	65	49	53	Driving Licenses Violations	مخالفات رخص القيادة
38.6	61.5	16,636	10,303	12,005	Traffic Movement Violations	مخالفات الحركة المرورية
18.5	-2.8	21,725	22,348	18,341	Stand and Wait Rules and Obligations Violations	مخالفات قواعد التزامات الوقوف والانتظار
-11.3	8.7	14,787	13,605	16,668	Other	أخرى
-16.7	81.5	190,546	104,992	228,833	Total	المجموع

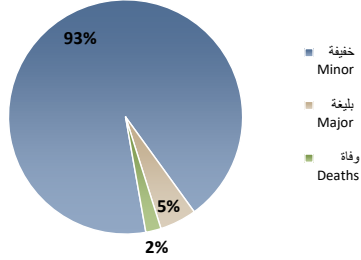
التغير الشهري في إجمالي المخالفات المرورية، مارس 2022 - مارس 2023
Monthly Change in Total Traffic Violations, Mar. 2022 - Mar. 2023



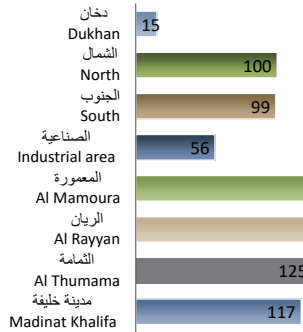
Traffic Accidents Cases

قضايا الحوادث المرورية

إجمالي قضايا الحوادث المرورية، مارس 2023
Total Traffic Cases, Mar. 2023



قضايا الحوادث المرورية حسب أقسام المرور، مارس 2023
Traffic Cases by Traffic Department, Mar. 2023

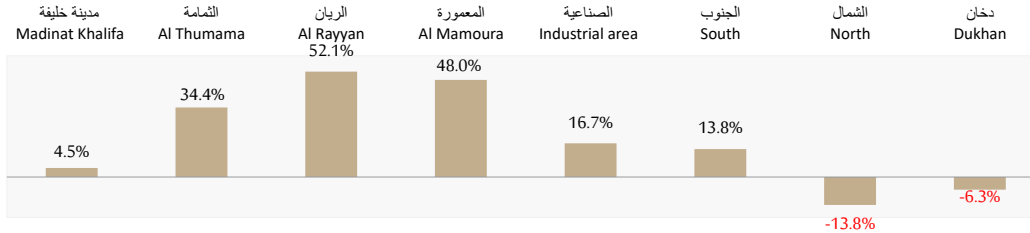


التغير الشهري MoM	2023-مارس Mar. 2023				2023-فبراير Feb. 2023				أقسام المرور Traffic Departments
	المجموع For Total	المجموع Total	وفاة Deaths	بليغة Major	خفيفة Minor	المجموع Total	وفاة Deaths	بليغة Major	
4.5	117	2	4	111	112	1	7	104	مدينة خليفة Madinat Khalifa
34.4	125	3	1	121	93	2	4	87	التمامة Al Thumama
52.1	143	3	5	135	94	1	5	88	الريان Al Rayyan
48.0	151	4	7	140	102	0	5	97	المعمورة Al Mamoura
16.7	56	0	3	53	48	2	1	45	الصناعية Industrial area
13.8	99	4	11	84	87	1	3	83	الجنوب South
-13.8	100	1	8	91	116	6	19	91	الشمال North
-6.3	15	0	2	13	16	0	3	13	دخان Dukhan
20.7	806	17	41	748	668	13	47	608	المجموع Total

Traffic Accidents Cases

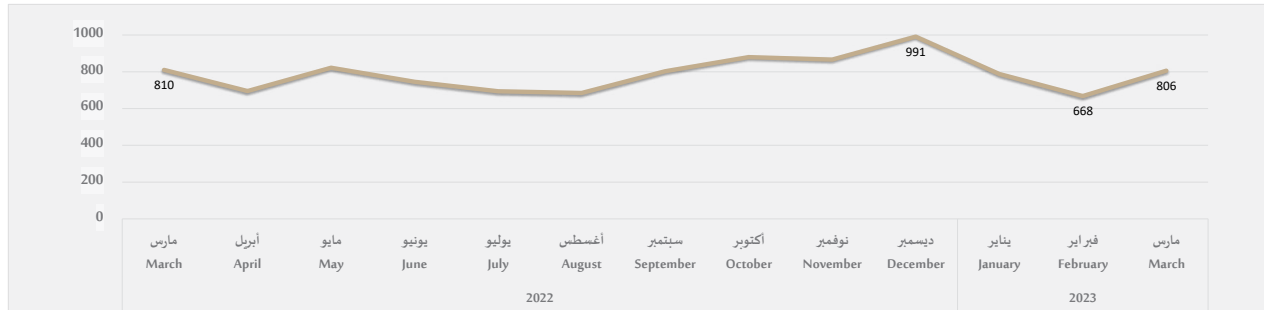
قضايا الحوادث المرورية

التغير الشهري في إجمالي قضايا الحوادث المرورية حسب أقسام المرور، مارس 2023
Monthly Change in Total Traffic Accidents Cases by Traffic Departments, Mar. 2023



إجمالي قضايا الحوادث المرورية، مارس 2022 - مارس 2023

Total Traffic Accidents Cases , Mar. 2022 - Mar. 2023



السياحة
Tourism

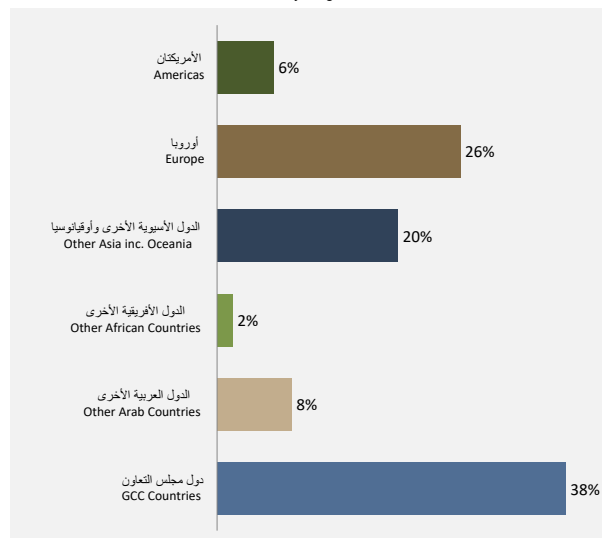


Visitor Arrivals*

الزوار الوافدون*

التغير السنوي YoY	التغير الشهري MoM	مارس 2023 Mar. 2023	فبراير 2023 Feb. 2023	مارس 2022 Mar. 2022	Regions	الأقطار
212.0	12.4	164,410	146,235	52,691	Gulf Cooperation Council (GCC)	دول مجلس التعاون
198.4	51.5	35,020	23,112	11,736	Other Arab Countries	الدول العربية الأخرى
127.0	58.0	7,202	4,558	3,173	Other African Countries	الدول الأفريقية الأخرى
130.6	19.3	85,234	71,448	36,969	Other Asia inc. Oceania	الدول الآسيوية الأخرى وأوقيانوسيا
205.8	-5.2	114,681	120,903	37,498	Europe	أوروبا
148.2	15.7	26,567	22,966	10,705	Americas	الأمريكتان
183.5	11.3	433,114	389,222	152,772	Total	المجموع

الزوار الوافدين حسب الأقطار، مارس 2023
Visitor Arrivals by Region, Mar. 2023



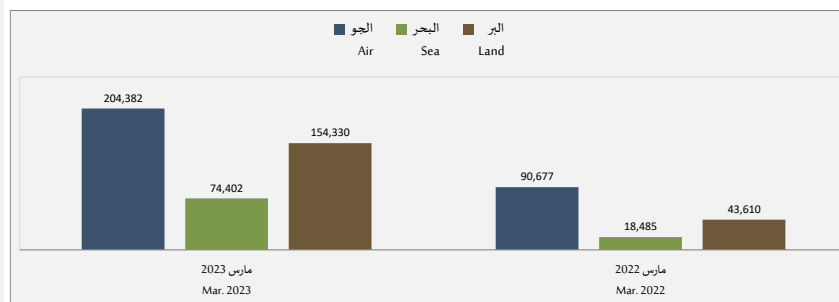
* Visitor arrivals measures non-residents traveling to Qatar on a short-term basis for all purposes. It includes arrivals at borders under 15 different visit visa classes, including all business and leisure visa types while excluding work visas.

A visitor is a traveler taking a trip to a main destination outside his/her usual environment, for less than a year, for any main purpose (business, leisure or other personal purpose) other than to be employed by a resident entity in the country or place visited. A visitor is classified as a tourist, if his/her trip includes an overnight stay, or as a same-day visitor otherwise.

* الزوار الوافدون يرمز لعدد الزوار المسافرين وغير المقيمين في قطر لفترة قصيرة الأجل ولأي غرض. ويشمل الوافدين على الحدود تحت 15 نوع مختلف من أنواع تأشيرات الزيارة، بما في ذلك جميع أنواع تأشيرات الأعمال والترفيه باستثناء تأشيرات العمل.

والزائر المسافر يقوم برحلة إلى وجهة معينة خارج بيئته المعتادة، لأقل من عام، لغرض محدد (العمل التجاري، أو الترفيه أو لأي غرض شخصي آخر) بخلاف أن يكون مقيماً في البلد أو المكان الذي يزوره ويصنف الزائر بأنه سائح إذا كانت رحلته تشمل المبيت فقط، ولا يشمل ذلك الزائر ليوم واحد، خلافاً لما سبق.

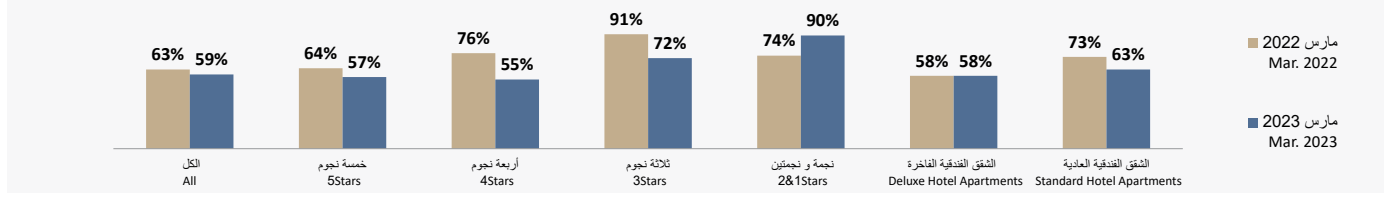
الزوار الوافدون حسب نوع المنفذ، مارس 2022 - مارس 2023
Visitor Arrivals by Port, Mar. 2022 - Mar. 2023



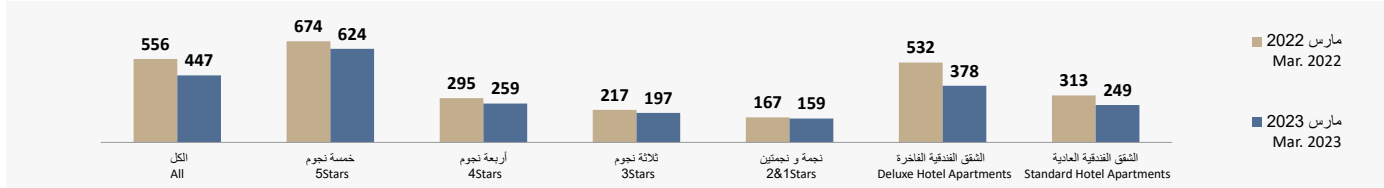
Hotel Performance*

أداء الفنادق*

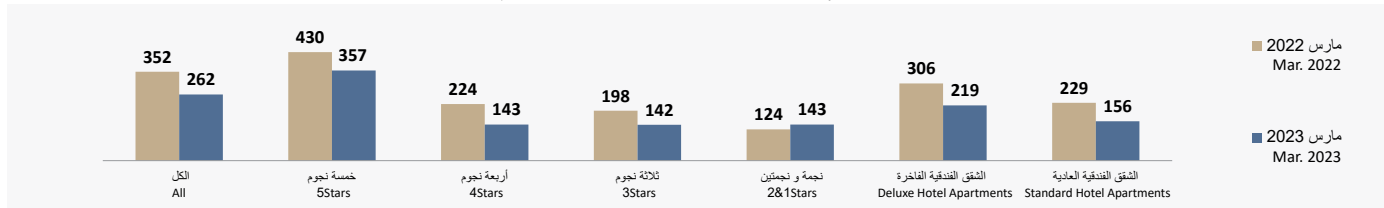
نسبة الإشغال حسب تصنيف الفنادق والشقق الفندقية، مارس 2023/2022
Hotel & Hotel Apartment Occupancy Rate by Classification, Mar. - 2022/2023



متوسط سعر الغرفة (رق) حسب تصنيف الفنادق والشقق الفندقية، مارس 2023/2022
Hotel & Hotel Apartment Average Room Rate (QAR) by Classification, Mar. - 2022/2023



الإيرادات لكل غرفة متوفرة (رق) حسب تصنيف الفنادق والشقق الفندقية، مارس 2023/2022
Hotel & Hotel Apartment Revenue Per Available Room (QAR) by Classification, Mar. - 2022/2023



*NOTE: Properties that have been utilized as quarantine/Covid - 19 response facilities have been removed from the full market data set from March 2020 to date.

*ملاحظة: بيانات السوق الكامل لا تشمل الفنادق التي استعملت خلال شهر مارس 2020 وحتى الآن كمرافق للجسر الصحي / لكبح انتشار كوفيد-19.

الالكتروني
Electronic



Qatar e-Government "Hukoomi"

بوابة الحكومة الإلكترونية "حكومي"

التغير الشهري MoM	فبراير-2023 Feb. 2023	يناير-2023 Jan. 2023	Service	الخدمة
-16.5	22,576	27,026	Online Registration for the Medical Commission	التسجيل الإلكتروني للقومسيون الطبي
-5.4	67,868	71,710	Renewal of the Health Cards	تجديد البطاقة الصحية
-12.6	6,747	7,722	Criminal Cases Requests	طلبات الدعاوى الجنائية
-0.1	963	964	Civil and Family Case Registration	افتتاح صحيفة دعوى مدني و أسرة
-8.4	970	1,059	Enforcement Request Registration	تسجيل طلب تنفيذ
10.9	1,257	1,133	Medical Practicing	ممارس طبي
-2.7	4,863	5,000	Palm Import License	رخصة استيراد نخيل
-60.0	8	20	Apply for Approval for Dealing with Telecommunications Equipment and Related Activities	التسجيل كمورد مع وزارة الاتصالات وتكنولوجيا المعلومات
-5.1	37,689	39,705	E-Contract	التوثيق الإلكتروني
-2.1	934	954	Tawtheeqat	Tawtheeqat
-16.8	1,509	1,814	Work Permit e-services	خدمات تصاريح العمل
-12.9	1,062	1,219	Tender Fees Payment Service	خدمة دفع رسوم المناقصات
-6.6	2,121	2,272	Other	أخرى
-7.5	148,567	160,598	Sum	المجموع

السلسلة الزمنية الشهرية

Monthly Time Series

سلسلة البيانات الشهرية

Particular	2023 مارس Mar-23	2023 فبراير Feb-23	2023 يناير Jan-23	2022 ديسمبر Dec-22	2022 نوفمبر Nov-22	2022 أكتوبر Oct-22	2022 سبتمبر Sep-22	2022 أغسطس Aug-22	2022 يوليو Jul-22	2022 يونيو Jun-22	2022 مايو May-22	2022 أبريل Apr-22	2022 مارس Mar-22	البيان
Population	3,005,069	2,982,631	2,954,947	2,909,134	2,891,345	3,020,080	2,985,029	2,937,800	2,658,311	2,657,333	2,852,886	2,773,598	2,826,286	السكان
a - Population by Gender														أ - السكان حسب النوع
Male	2,162,870	2,147,118	2,125,676	2,101,283	2,110,657	2,185,629	2,167,885	2,136,084	1,995,118	1,984,812	2,065,451	2,008,241	2,043,351	ذكور
Female	842,199	835,513	829,271	807,851	780,688	834,451	817,144	801,716	663,193	672,521	787,435	765,357	782,935	إناث
b - Population by Age Group														ب - السكان حسب فئات العمر
less than 15	412,852	412,601	410,431	396,966	371,104	414,039	409,265	403,882	299,894	307,295	402,365	387,221	402,275	أقل من 15
15-24	319,908	318,967	320,177	318,414	309,310	315,886	308,804	306,012	273,870	268,950	285,924	279,933	277,847	15-24
25-64	2,228,069	2,208,170	2,181,614	2,151,378	2,171,159	2,249,247	2,226,921	2,188,814	2,047,557	2,043,143	2,123,962	2,064,898	2,104,248	25-64
more than 65	44,240	42,893	42,725	42,376	39,772	40,908	40,039	39,092	36,990	37,945	40,635	41,546	41,916	65 فأكثر
Live Births	2,139	2,055	2,261	2,376	2,436	2,363	2,252	2,092	2,222	2,029	2,065	1,567	1,788	إجمالي المواليد الأحياء
a - Live Births by Gender														أ - المواليد حسب النوع
Total male Births	1,065	1,053	1,182	1,227	1,207	1,196	1,131	1,093	1,109	1,067	1,023	829	934	مجموع المواليد الذكور
Total Female Births	1,074	1,002	1,079	1,149	1,229	1,167	1,121	999	1,113	962	1,042	738	854	مجموع المواليد الإناث
b-Live Births by Nationality														ب - المواليد الأحياء حسب الجنسية
Qatari Male Births	256	266	283	324	310	338	283	244	306	297	263	179	227	المواليد القطريون الذكور
Qatari Female Births	260	278	293	296	335	347	287	211	287	241	254	161	200	المواليد القطريون الإناث
Non Qatari Male Births	809	787	899	903	897	858	848	849	803	770	760	650	707	المواليد غير القطريين الذكور
Non Qatari Female Births	814	724	786	853	894	820	834	788	826	721	788	577	654	المواليد غير القطريين الإناث
Deaths	233	213	236	226	226	221	230	229	213	178	204	218	224	الوفيات
Deaths by Gender														أ - الوفيات حسب النوع
Total Male Deaths	163	158	167	157	161	150	163	161	164	127	141	144	150	مجموع وفيات الذكور
Total Female Deaths	70	55	69	69	65	71	67	68	49	51	63	74	74	مجموع وفيات الإناث
Deaths By Nationality														ب - الوفيات حسب الجنسية
Qatari Male Deaths	29	43	39	41	46	45	46	32	40	33	40	45	31	وفيات القطريين الذكور
Qatari Female Deaths	27	27	27	35	26	34	27	34	30	26	31	45	36	وفيات القطريين الإناث
Non Qatari Male Deaths	134	115	128	116	115	105	117	129	124	94	101	99	119	وفيات غير القطريين الذكور
Non Qatari Female Deaths	43	28	42	34	39	37	40	34	19	25	32	29	38	وفيات غير القطريين الإناث
Marriages	367	310	339	304	260	351	369	317	280	373	344	245	404	عقدوا الزواج
Qatari Male	161	153	152	150	135	208	220	190	147	204	167	122	194	قطريون
Non Qatari Male	206	157	187	154	125	143	149	127	133	169	177	123	210	غير قطريين
Qatari Female	155	138	154	139	126	190	210	171	140	200	150	121	186	قطريات
Non Qatari Female	212	172	185	165	134	161	159	146	140	173	194	124	218	غير قطريات
Divorces	145	106	128	106	95	209	226	240	184	267	219	157	257	حالات الطلاق
Qatari Male	73	59	74	58	59	117	138	135	117	149	125	101	152	قطريون
Non Qatari Male	72	47	54	48	36	92	88	105	67	118	94	56	105	غير قطريين
Qatari Female	67	49	70	53	56	102	131	108	103	137	111	92	130	قطريات
Non Qatari Female	78	57	58	53	39	107	95	132	81	130	108	65	127	غير قطريات
Social Security														الضمان الاجتماعي
Numbers of Social Security Beneficiaries	14,323	14,245	14,281	14,168	14,074	13,978	14,452	14,514	14,495	14,436	14,456	14,382	14,312	عدد المستفيدين من الضمان الاجتماعي
Social Security Value (Thousand QR)	77,295	77,146	78,110	77,528	76,998	75,791	78,020	78,651	78,350	78,535	78,655	77,904	78,051	قيمة الضمان الاجتماعي (ألف ر.ق)

سلسلة البيانات الشهرية

Particular	مارس 2023 Mar-23	فبراير 2023 Feb-23	يناير 2023 Jan-23	ديسمبر 2022 Dec-22	نوفمبر 2022 Nov-22	أكتوبر 2022 Oct-22	سبتمبر 2022 Sep-22	أغسطس 2022 Aug-22	يوليو 2022 Jul-22	يونيو 2022 Jun-22	مايو 2022 May-22	أبريل 2022 Apr-22	مارس 2022 Mar-22	البيان
Electricity and Water														الكهرباء والماء
Total generated electricity (GWh)	2,674	2,077	2,378	2,762	3,249	4,016	4,480	6,349	5,856	5,452	4,817	3,982	3,426	إجمالي الكهرباء المولدة (ج. و. س.)
Total utilization of electricity (GWh)	2,520	1,949	2,234	2,603	3,080	3,821	4,278	6,027	5,549	5,164	4,528	3,732	3,177	إجمالي استخدامات الكهرباء (ج. و. س.)
Total water production (Thousand m ³)	29,404	25,554	25,984	29,567	30,729	33,711	33,956	60,168	58,511	57,355	58,020	54,790	54,065	إجمالي إنتاج المياه (الف م ³)
Water Consumption (Thousand m ³)	28,293	24,628	25,184	28,506	29,665	32,533	32,768	59,213	57,408	56,628	57,275	55,940	53,644	استهلاك المياه (الف م ³)
Qatar Exchange														بورصة قطر
Number of Shares Traded (Thousands QR)	3,276,644	2,614,752	3,031,166	1,867,721	2,542,250	3,640,527	3,119,045	5,150,646	2,599,190	4,036,663	3,430,245	4,395,428	6,770,898	عدد الأسهم المتداولة (بالألف)
Value of Shares Traded (Million QR)	9,573	9,096	10,841	7,239	10,279	10,470	11,685	16,248	8,042	15,388	15,772	15,868	23,823	قيمة الأسهم المتداولة (مليون ريال قطري)
General Index (Point)	10,213	10,571	10,932	10,681	11,926	12,414	12,695	13,426	13,370	12,191	12,919	13,591	13,533	المؤشر العام للسوق (نقطة)
Real Estate														العقارات
a.1- Number of Sold Properties	340	382	225	176	208	301	509	295	241	517	356	330	413	1-أ. عدد العقارات المباعة
a.2- Number of Sold Properties by Municipality														2-أ. عدد العقارات المباعة حسب البلديات
Doha	82	58	63	43	52	79	205	69	46	142	88	103	89	الدوحة
Al Rayyan	80	101	58	44	60	109	74	86	55	132	92	88	97	الريان
Al Wakra	79	90	26	19	19	20	27	27	21	38	30	31	54	الوكرة
Umm Slal	25	32	28	22	25	25	21	36	52	54	60	35	38	أم صلال
Al Shamal	12	16	5	6	11	3	22	12	11	15	14	4	25	الشمال
Al Khor & Al Dhekhra	23	28	13	11	15	25	24	10	15	29	10	17	40	الخور والذخيرة
Al Daayen	38	57	31	31	25	40	136	54	41	105	61	52	67	الظفان
Al Sheehaniya	1	0	1	0	1	0	0	1	0	2	1	0	3	الشيحانية
b.1- Sold Properties Value (Million QR)	1,236	2,041	1,141	3,058	1,365	1,493	1,352	1,536	1,169	2,836	1,353	2,182	1,459	ب.1- قيمة العقارات المباعة (مليون ريال قطري)
b.2- Value of Sold Properties by Municipality (Thousand QR)														ب.2- قيمة العقارات المباعة حسب البلديات (الف ريال قطري)
Doha	449,000	947,788	439,210	2,074,125	749,784	317,012	522,354	845,386	497,506	1,183,455	490,169	1,183,249	398,101	الدوحة
Al Rayyan	392,404	591,552	311,013	149,327	284,053	745,778	281,918	362,890	290,142	833,321	462,862	569,702	436,067	الريان
Al Wakra	169,098	142,740	165,371	610,807	54,619	94,340	97,539	94,945	54,466	78,789	69,837	87,963	189,501	الوكرة
Umm Slal	64,079	80,410	88,633	78,933	95,544	58,399	71,402	63,757	140,745	190,933	114,562	112,163	117,595	أم صلال
Al Shamal	14,781	23,850	9,074	11,056	14,118	2,610	37,294	16,291	12,010	15,660	16,675	5,197	40,737	الشمال
Al Khor & Al Dhekhra	40,099	59,605	32,482	22,097	55,700	35,522	46,207	14,666	25,030	66,654	17,048	37,035	65,214	الخور والذخيرة
Al Daayen	105,871	194,611	93,830	111,687	110,184	238,846	295,718	135,374	148,874	464,113	180,291	186,879	206,791	الظفان
Al Sheehaniya	850	0	1,760	0	1,400	0	0	2,300	0	3,297	1,900	0	5,283	الشيحانية
Building Permits By Municipality														رخص البناء حسب البلديات
Doha	115	135	141	125	157	232	227	182	138	165	166	153	231	الدوحة
Al Rayyan	184	156	179	109	207	264	250	205	148	203	167	163	243	الريان
Al Daayen	126	123	111	76	78	153	116	121	61	125	94	128	180	الظفان
Al Wakra	131	127	160	130	112	185	164	176	134	157	136	149	214	الوكرة
Al Shamal	10	8	17	12	16	18	16	15	4	13	10	12	16	الشمال
Umm Slal	40	56	38	38	28	63	51	37	27	42	47	34	56	أم صلال
Al Khor and Al Thakhira	36	29	44	19	30	35	40	26	23	33	15	24	31	الخور والذخيرة
Al Sheehaniya	24	10	31	18	17	22	20	22	15	17	10	14	17	الشيحانية

سلسلة البيانات الشهرية

Particular	مارس 2023 Mar-23	فبراير 2023 Feb-23	يناير 2023 Jan-23	ديسمبر 2022 Dec-22	نوفمبر 2022 Nov-22	أكتوبر 2022 Oct-22	سبتمبر 2022 Sep-22	أغسطس 2022 Aug-22	يوليو 2022 Jul-22	يونيو 2022 Jun-22	مايو 2022 May-22	أبريل 2022 Apr-22	مارس 2022 Mar-22	البيان
Money Supply (MN QR)	عرض النقد (مليون ريال قطري)													
Currency Issued	22,951	23,412	25,335	25,943	27,512	24,380	21,112	23,026	23,299	23,878	24,468	27,022	24,155	النقد المصدّر
Money Supply 1	160,336	163,435	156,691	160,752	161,934	158,001	157,714	157,912	160,770	158,978	160,715	162,230	161,095	عرض النقد 1
Money Supply 2	704,618	701,870	702,830	714,482	704,214	697,692	687,686	678,185	675,152	675,063	656,505	638,999	632,923	عرض النقد 2
Money Supply 3	802,055	788,741	786,915	822,669	787,318	776,858	777,382	779,365	766,394	775,698	754,915	730,575	724,148	عرض النقد 3
Commercial Banks Deposits (MN QR)	ودائع البنوك التجارية (مليون ريال قطري)													
Total Deposits	967,472	950,169	960,225	999,143	958,187	954,177	965,054	973,156	964,852	983,975	967,166	956,067	967,688	إجمالي الودائع
a- Public Sector Deposits	331,126	321,533	315,716	348,339	317,998	317,998	317,696	324,636	328,986	317,263	329,237	306,678	296,196	أ- ودائع القطاع العام
b- Private Sector Deposits	456,003	453,128	456,963	458,209	453,059	443,010	436,667	434,603	435,169	431,901	433,192	418,149	417,880	ب- ودائع القطاع الخاص
c- Non-Resident Deposits	180,343	175,508	187,546	192,595	187,130	193,471	203,751	209,567	212,420	222,837	227,296	241,722	258,462	ج- ودائع غير المقيمين
Commercial Banks Credit Facilities (MN QR)	التسهيلات الائتمانية للبنوك التجارية (مليون ريال قطري)													
Total Credit	1,254,397	1,246,685	1,244,915	1,256,023	1,222,918	1,219,073	1,213,622	1,218,597	1,210,916	1,221,407	1,212,418	1,210,598	1,215,536	إجمالي الائتمان
a- Public Sector	365,812	363,698	362,624	374,198	353,414	354,113	354,865	362,598	356,467	364,616	363,742	366,150	371,167	أ- القطاع العام
b- Private Sector	830,348	824,825	823,649	823,568	806,790	800,364	795,028	791,095	788,598	789,783	780,921	778,461	775,990	ب- القطاع الخاص
c- Non-Resident	58,237	58,162	58,642	58,257	62,714	64,596	63,729	64,903	65,851	67,008	67,755	65,987	68,379	ج- غير المقيمين
Transport	النقل													
a- Total New Driving Licenses	9,595	8,415	10,068	3,284	3,767	13,383	11,264	12,467	8,882	14,433	9,963	7,542	9,190	أ- مجموع تراخيص السائقين الجديدة
Qatari	542	412	581	546	463	770	805	749	498	936	424	492	705	قطري
Non Qatari	9,053	8,003	9,487	2,738	3,304	12,613	10,459	11,718	8,384	13,497	9,539	7,050	8,485	غير قطري
b- Total Registered New Vehicles	7,091	5,862	6,389	4,558	9,423	12,203	8,367	8,835	5,849	8,011	6,535	7,321	8,734	ب- مجموع المركبات الجديدة المسجلة
Private	4,889	4,286	4,988	3,284	6,208	7,055	5,331	6,078	3,723	4,955	4,574	4,713	5,244	خصوصي
Private Motorcycles	231	277	213	311	538	639	604	885	500	1,123	685	1,048	1,062	دراجة نارية خصوصية
Taxi	5	129	0	6	0	0	0	5	26	106	20	200	200	أجرة
Private Transport	1,103	983	918	754	1,323	1,959	1,648	1,498	1,338	1,494	960	1,126	1,928	نقل خاص
Trailer	29	31	64	64	31	66	83	39	23	46	42	39	49	مقطورة
Public Transport	1	0	0	1	21	6	84	0	0	0	0	1	0	نقل عام
Heavy Equipment	160	132	162	92	107	205	199	218	149	208	182	157	161	معدات ثقيلة
Other	673	24	44	46	1,195	2,273	418	112	10	79	72	37	90	أخرى
Consumer Price Index	الرقم القياسي لأسعار المستهلك													
Household (HH) Consumption	105.6	105.3	105.4	108.2	106.9	105.4	105.1	103.8	103.7	103.1	103.1	101.8	101.5	الاستهلاك العائلي (الرقم القياسي العام)
Food and Beverage	105.3	106.5	108.1	107.9	107.3	107.6	109.1	108.9	106.6	106.6	106.8	103.4	104.2	الغذاء والمشروبات
Tobacco	246.0	246.0	246.0	246.0	246.0	246.0	246.0	246.0	246.0	246.0	246.0	246.0	246.0	التبغ
Clothing and Footwear	95.2	93.8	94.5	95.0	95.4	92.4	93.2	92.7	92.3	90.0	92.0	91.9	90.8	الملابس والأحذية
Housing	98.6	97.5	98.1	98.3	98.3	97.8	96.7	95.0	92.6	92.0	92.0	91.6	90.7	السكن
Furnishing and HH Equipment	103.9	104.1	104.0	105.5	105.4	105.9	105.5	105.5	105.5	105.5	105.5	105.5	104.2	الأثاث والأجهزة المنزلية
Health	99.9	99.9	99.9	98.5	98.5	98.5	98.1	98.1	98.1	98.3	98.3	98.3	98.3	الصحة
Transport	112.4	111.8	111.5	110.9	109.6	108.8	109.0	108.2	109.3	109.1	109.2	109.2	109.7	النقل
Communication	89.5	89.5	89.5	90.2	92.1	92.1	91.1	91.1	91.1	93.1	93.1	93.1	94.0	الاتصالات
Recreation	114.6	112.9	108.9	131.4	122.5	117.6	114.9	108.3	113.2	110.4	108.0	100.6	100.8	التسليّة والثقافة
Education	113.7	115.5	115.5	112.0	112.0	112.0	112.0	110.9	110.8	110.8	110.8	110.8	110.8	التعليم
Restaurants and Hotels	107.2	109.2	111.6	119.0	116.9	108.7	108.2	108.1	108.3	106.5	106.8	106.4	104.8	المطاعم والفنادق
Others	109.5	108.7	109.0	107.9	107.3	106.6	106.8	107.8	107.7	109.3	110.8	111.7	109.9	أخرى

سلسلة البيانات الشهرية

Particular	مارس 2023 Mar-23	فبراير 2023 Feb-23	يناير 2023 Jan-23	ديسمبر 2022 Dec-22	نوفمبر 2022 Nov-22	أكتوبر 2022 Oct-22	سبتمبر 2022 Sep-22	أغسطس 2022 Aug-22	يوليو 2022 Jul-22	يونيو 2022 Jun-22	مايو 2022 May-22	أبريل 2022 Apr-22	مارس 2022 Mar-22	البيان
Climat	المناخ													
Maximum Average Temperature (°C)	28.5	25.1	21.4	25.5	31.5	35.5	38.0	39.7	39.2	41.5	38.8	35.0	29.6	متوسط درجة الحرارة العظمى (درجة مئوية)
Minimum Average Temperature (°C)	20.9	17.6	16.2	19.8	24.5	27.4	31.0	33.1	32.5	31.3	29.6	24.8	20.1	متوسط درجة الحرارة الصغرى (درجة مئوية)
Mean Wind Speed (Knots)	6.2	7.9	6.7	6.1	5.7	4.4	6.3	5.3	6.2	6.7	10.3	6.3	8.1	متوسط سرعة الرياح (عقدة)
Average Relative Humidity (%)	54.0	60.0	73.0	64.0	58.0	60.0	57.0	58.0	56.7	40.2	28.0	37.0	49.8	متوسط الرطوبة النسبية (%)
Msl Pressure (hPa)	1,013.2	1,017.0	1,020.1	1,018.0	1,015.3	1,011.9	1,004.3	998.7	997.0	1,000.1	1,005.5	1,009.4	1,013.4	متوسط الضغط الجوي (هكتوباسكال)
Sewage Water	مياه الصرف الصحي													
Wastewater received	23,400.0	21,377.0	26,827.0	24,448.0	23,963.0	24,319.7	23,004.0	23,529.7	22,014.0	21,124.9	20,562.0	20,857.0	21,194.0	كمية مياه الصرف الصحي المجمعة في المحطات
Wastewater after treatment	22,974.0	20,803.0	26,321.0	24,078.0	23,525.0	24,091.0	22,844.0	23,539.8	21,837.0	21,589.1	20,594.0	20,798.0	21,039.0	كمية مياه الصرف الصحي بعد المعالجة
Visitor Arrivals*	الزوار الوافدين*													
a- Visitor Arrivals by Region	أ- الزوار الوافدين حسب الأقطار													
Gulf Cooperation Council (GCC)	164,410	146,235	141,998	244,261	128,423	60,255	67,315	87,702	93,833	59,620	90,309	30,258	52,691	دول مجلس التعاون
Other Arab	35,020	23,112	9,446	87,916	85,414	20,029	10,959	6,169	6,994	10,134	9,802	8,908	11,736	الدول العربية الأخرى
Other Africa	7,202	4,558	6,012	10,308	13,918	10,301	3,436	2,354	1,775	2,399	2,177	1,696	3,173	الدول الأفريقية الأخرى
Other Asia inc. Oceania	85,234	71,448	57,950	99,638	115,060	38,299	33,532	23,840	22,844	33,790	29,824	30,966	36,969	الدول الآسيوية الأخرى وأوقيانوسيا
Europe	114,681	120,903	100,459	103,067	113,288	37,222	25,051	20,503	16,287	24,502	25,294	20,019	37,498	أوروبا
Americas	26,567	22,966	24,540	68,422	135,635	13,463	10,704	7,472	8,723	15,196	8,684	6,007	10,705	أمريكا الشمالية
Total Visitor Arrivals	433,114	389,222	340,405	613,612	591,738	179,569	150,997	148,040	150,456	145,641	166,090	97,854	152,772	مجموع الزوار الوافدين
b- Visitor Arrivals by Mode of Entry	ب- الزوار الوافدين حسب المنفذ													
Air	204,382	173,184	150,100	373,699	503,827	126,388	91,955	74,697	67,001	88,054	74,744	62,470	90,677	الجو
Land	154,330	132,095	122,495	232,044	81,975	51,255	57,735	72,236	82,200	48,021	81,246	27,155	43,610	البر
Sea	74,402	83,943	67,810	7,869	5,936	1,926	1,307	1,107	1,255	9,566	10,100	8,229	18,485	البحر
Total Visitor Arrivals	433,114	389,222	340,405	613,612	591,738	179,569	150,997	148,040	150,456	145,641	166,090	97,854	152,772	مجموع الزوار الوافدين
Hotel Performance**	أداء الفنادق**													
a- Occupancy Rate %	أ- معدل الإشغال %													
Five Star Hotel	57	57	47	58	53	55	54	49	53	60	59	38	64	فنادق 5 نجوم
Four Star Hotel	55	54	44	63	61	54	53	55	60	60	63	50	76	فنادق 4 نجوم
Three Star Hotel	72	72	61	70	78	69	75	78	85	82	86	70	91	فنادق 3 نجوم
One and Two Star Hotel	90	87	83	92	92	92	90	92	90	93	93	77	74	فنادق نجمة ونجمتين
b- Average Room Rate (QR)	ب- متوسط سعر الغرفة (ر.ق.)													
Five Star Hotel	624	592	576	3,140	2,610	604	565	557	627	643	686	582	674	فنادق 5 نجوم
Four Star Hotel	259	254	247	1,128	1,057	295	253	253	258	254	270	241	295	فنادق 4 نجوم
Three Star Hotel	197	192	195	882	788	203	189	194	203	201	206	185	217	فنادق 3 نجوم
One and Two Star Hotel	159	165	165	427	385	167	174	171	174	177	163	156	167	فنادق نجمة ونجمتين
c- Revenue Per Available Room (QR)	ج- الإيرادات لكل غرفة متوفرة (ر.ق.)													
Five Star Hotel	357	337	269	1,806	1,374	330	305	271	332	387	403	220	430	فنادق 5 نجوم
Four Star Hotel	143	137	108	706	613	159	133	139	155	152	169	119	224	فنادق 4 نجوم
Three Star Hotel	142	139	120	620	483	140	141	152	173	164	177	129	198	فنادق 3 نجوم
One and Two Star Hotel	143	143	136	393	335	152	157	157	156	165	152	120	124	فنادق نجمة ونجمتين

*Starting from January 2021, the data is monthly not cumulative

**ابتداءً من يناير 2021 البيانات شهرية وليست تراكمية

سلسلة البيانات الشهرية

Particular	مارس 2023 Mar-23	فبراير 2023 Feb-23	يناير 2023 Jan-23	ديسمبر 2022 Dec-22	نوفمبر 2022 Nov-22	أكتوبر 2022 Oct-22	سبتمبر 2022 Sep-22	أغسطس 2022 Aug-22	يوليو 2022 Jul-22	يونيو 2022 Jun-22	مايو 2022 May-22	أبريل 2022 Apr-22	مارس 2022 Mar-22	البيان
Hotel Apartment Performance **														أداء الشقق الفندقية**
a - Occupancy Rate %														أ - معدل الإشغال %
Deluxe	58	53	44	62	52	53	55	49	49	47	47	43	58	فاخر
Standard	63	55	54	56	75	66	74	75	78	78	78	75	73	قياسي
b- Average Room Rate (QR)														ب - متوسط سعر الغرفة (ر.ق)
Deluxe	378	380	386	1,626	1,513	389	368	371	384	385	414	356	532	فاخر
Standard	249	242	218	935	764	209	216	202	212	207	200	200	313	قياسي
c- Revenue Per Available Room (QR)														ج - الإيرادات لكل غرفة متوفرة (ر.ق)
Deluxe	219	203	172	1,000	919	208	201	182	187	182	195	154	306	فاخر
Standard	156	133	118	525	419	137	159	151	166	161	155	149	229	قياسي
** The data is updated monthly														** يتم تحديث البيانات شهرياً
Traffic Accidents cases By Traffic Departments														قضايا الحوادث المرورية حسب أقسام المرور
Total Cases of Death	17	13	15	19	21	15	16	9	20	14	18	19	19	إجمالي قضايا الوفيات
Total Cases of Major Casualties	41	47	52	46	49	42	49	35	28	42	62	43	47	إجمالي قضايا الإصابات البليغة
Total Cases of Minor Casualties	748	608	721	927	796	823	738	641	581	690	742	633	744	إجمالي قضايا الإصابات الخفيفة
Total Cases of Damages	0	0	0	0	0	0	0	0	0	0	0	0	0	إجمالي قضايا التلفيات
Traffic Violations														المخالفات المرورية
Over Speed (Radar)	130,729	53,314	86,495	27,818	63,779	123,018	148,663	131,633	139,028	137,355	180,390	164,398	170,750	السرعة الزائدة (الرادار)
Passing Traffic Signal Violations	3,452	954	2,472	2,443	3,266	4,290	5,385	4,855	5,149	5,315	5,913	5,303	5,792	مخالفات قطع الإشارة الضوئية
Guidlines and Alarm Signals Violations	1,590	2,862	1,867	1,883	2,169	3,593	3,464	3,160	2,366	2,156	2,325	2,055	3,070	مخالفات الإرشادات وآلات التنبيه
Metallic Plates Violations	914	884	819	898	1,097	1,231	1,055	1,321	1,157	1,182	1,119	848	1,755	مخالفات اللوحات المعدنية
Overtaking Violations	126	139	130	229	247	466	353	176	97	114	127	142	175	مخالفات التجاوز
Registration and Form Non-Renewal Violations	522	534	330	189	251	528	553	600	416	274	269	225	224	مخالفات تسجيل وعدم تجديد الاستمارة
Driving Licenses Violations	65	49	63	64	60	99	120	116	53	33	44	28	53	مخالفات رخص القيادة
Traffic Movement Violations	16,636	10,303	11,868	10,819	11,865	19,324	22,608	16,388	10,724	13,283	15,106	8,585	12,005	مخالفات الحركة المرورية
Stand and Wait Rules and Obligations Violator	21,725	22,348	18,713	18,565	19,534	31,879	39,406	28,338	17,553	16,837	16,848	11,380	18,341	مخالفات قواعد والتزامات الوقوف والانتظار
Other	14,787	13,605	13,082	13,252	15,849	19,009	18,383	17,518	13,590	16,583	16,035	15,240	16,668	أخرى
Total Traffic Violations	190,546	104,992	135,839	76,160	118,117	203,437	239,990	204,105	190,133	193,132	238,176	208,204	228,833	مجموع المخالفات المرورية
Simple Accidents and Reports (Against Unknown)														حوادث بسيطة و بلاغات (ضد مجهول)
Total Simple Accidents	13,997	12,910	13,563	12,687	15,567	17,881	17,184	16,268	12,522	15,781	15,412	15,219	15,915	مجموع حوادث التصالح
Total Reports Against Unknown	5,371	4,831	5,902	4,956	5,732	6,686	5,817	6,131	4,787	6,360	5,827	4,984	6,364	مجموع بلاغات ضد مجهول
Status of Casualties from Traffic Accidents														حالة المصابين من الحوادث المرورية
Total Death Casualties	19	14	20	22	23	20	20	9	22	17	22	25	23	إجمالي حالات الوفاة
Total Major Casualties	52	58	61	52	60	51	53	39	35	56	72	59	56	إجمالي الحالات البليغة
Total Minor Casualties	977	874	1,022	1,209	1,095	1,119	983	876	817	931	975	872	998	إجمالي الحالات الخفيفة
Arriving Vessels Movements in Qatar Ports*														حركة السفن القادمة بموانئ قطر*
Total No. of Vessels	362	331	388	437	410	460	413	419	370	416	353	398	364	إجمالي عدد السفن
Total Net Tonnage (Thousand Ton)	7,273	7,472	7,212	6,180	5,029	5,262	4,500	5,208	4,326	5,513	5,518	5,439	5,081	إجمالي الحمولة الصافية (ألف طن)
*The total does not include Ras Laffan Port														*المجموع لا يشمل ميناء رأس لافان
Qatar e-Government "Hukoomi"														بوابة الحكومة الإلكترونية "حكومي"
Total transactions through Qatar e-Governmen	غ.م	148,567	160,598	121,938	151,731	185,272	166,768	172,574	128,445	158,828	121,603	135,400	198,919	إجمالي المعاملات عبر بوابة الحكومة الإلكترونية "حكومي"

لمحة من التعداد والمسوح

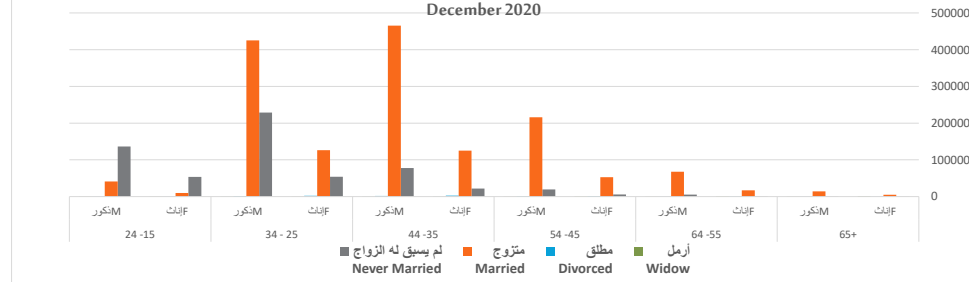
Overview on Census and Surveys

السكان غير القطريين (+15) حسب فئات العمر والجنس والحالة الزوجية
ديسمبر 2020
Non Qatari Population (15+) by Age Group, Sex and Marital Status

Marital Status	Sex	فئات العمر Age Group						الجنس المجموع Total	الحالة الزوجية
		65 +	64 - 55	54 - 45	44 - 35	34 - 25	24 - 15		
Total	Total	21,897	92,811	297,472	695,997	838,991	241,150	2,188,318	المجموع
	Male	15,216	73,399	236,694	545,694	656,091	177,762	1,704,856	نكور
	Female	6,681	19,412	60,778	150,303	182,900	63,388	483,462	إناث
Never Married	Total	829	6,290	24,974	99,667	282,984	189,981	604,725	المجموع
	Male	649	5,217	19,395	77,781	228,860	136,406	468,308	نكور
	Female	180	1,073	5,579	21,886	54,124	53,575	136,417	إناث
Married	Total	19,100	84,526	268,954	590,533	551,667	50,879	1,565,659	المجموع
	Male	14,233	67,616	216,002	465,591	425,226	41,179	1,229,847	نكور
	Female	4,867	16,910	52,952	124,942	126,441	9,700	335,812	إناث
Divorced	Total	184	830	2,379	4,573	3,540	214	11,720	المجموع
	Male	78	391	986	1,846	1,542	115	4,958	نكور
	Female	106	439	1,393	2,727	1,998	99	6,762	إناث
Widow	Total	1,784	1,165	1,165	1,224	800	76	6,214	المجموع
	Male	256	175	311	476	463	62	1,743	نكور
	Female	1,528	990	854	748	337	14	4,471	إناث

السكان غير القطريين (+15) حسب فئات العمر والجنس والحالة الزوجية
ديسمبر 2020

Non Qatari Population (15+) by Age Group, Sex and Marital Status
December 2020



السكان (15 سنة فأكثر) حسب العلاقة بقوة العمل وفئات العمر
Population (15 years & above) by Relation to Labor Force & Age groups

مسح القوى العاملة بالعينة - الربع الرابع 2022
Labor Force Sample Survey - The Fourth Quarter of 2022

Relation to labor force Age Groups	المجموع الكلي Grand Total	غير النشيطين اقتصادياً Economically Inactive	النشيطون اقتصادياً Economically Active	العلاقة بقوة العمل فئات العمر
15 - 24	339,767	147,219	192,548	24 - 15
25 - 34	861,644	36,979	824,665	34 - 25
35 - 44	789,141	40,933	748,208	44 - 35
45 - 54	330,229	29,061	301,168	54 - 45
55 +	150,048	50,495	99,553	+55
Total	2,470,829	304,687	2,166,142	المجموع

توزيع الأفراد (15 سنة فأكثر) حسب الاستماع للإذاعة والجنس والبلدية (%)

Distribution of Individuals (15 years and above)

by Listening to Radio , Sex and Municipality (%)

(يناير 2017 January)

Sex	Listening to Radio	Municipality البلدية								الاستماع للإذاعة	الجنس
		المجموع Total %	الشيحانية Al Sheehaniya %	الظعابين+الشمال Al Dayyan+ Al Shamal %	الخور Al Khor %	أم صلال Umm Slal %	الوكرة Al Wakra %	الريان Al Rayyan %	الدوحة Doha %		
Male	Listens to Radio	58.6	40.4	59.0	59.7	62.3	50.7	56.4	64.8	يستمع للإذاعة	ذكر
	Does Not listens to Radio	41.4	59.6	41.0	40.3	37.7	49.3	43.6	35.2	لا يستمع للإذاعة	
	Total	100	100	100	100	100	100	100	100	المجموع	
Female	Listens to Radio	41.8	35.8	31.6	17.4	44.4	39.2	40.6	51.8	تستمع للإذاعة	انثى
	Does Not listens to Radio	58.2	64.2	68.4	82.6	55.6	60.8	59.4	48.2	لا تستمع للإذاعة	
	Total	100	100	100	100	100	100	100	100	المجموع	
Both Sexes	Listens to Radio	50.4	38.1	45.8	39.7	53.7	45.5	48.5	58.6	يستمع للإذاعة	كلا الجنسين
	Does Not listens to Radio	49.6	61.9	54.2	60.3	46.3	54.5	51.5	41.4	لا يستمع للإذاعة	
	Total	100	100	100	100	100	100	100	100	المجموع	

* Source: Culture Survey 2017

*المصدر: مسح الثقافة 2017

التوزيع النسبي للأسر حسب العوامل المحفزة لحماية البيئة مرتبة من (1) الأكثر استخداماً إلى ... ، (5) الأقل استخداماً
Percent Distribution of Households by Motivating Factors to Protect The Environment
Sorted by (1) Most Commonly Used to ... , (5) Least Used

2017

Sort	العوامل المحفزة لحماية البيئة Motivating Factors to protect the environment						الترتيب
	المجموع Total	التأثر بحملات التوعية حول المشاكل البيئية Vulnerability by the environment awareness campaigns	ضمان ظروف معيشية بيئية سليمة للأجيال القادمة من الأبناء والأحفاد Environmental living conditions for future generations of children and grandchildren	العيش ضمن ظروف بيئية سليمة وبعيدة عن مشاكل التلوث و الأمراض Living in a sound environmental conditions that are pollution and disease free	الوازع الأخلاقي والتقافي Morals and culture	الوازع الديني Religion	
	%	%	%	%	%	%	
Al Wakra							الوكرة
1	100	0.7	4.9	5.6	20.4	68.3	1
2	100	1.4	7.0	16.2	66.9	8.5	2
3	100	4.9	26.1	59.9	6.3	2.8	3
4	100	15.5	59.2	14.1	3.5	7.8	4
5	100	77.5	2.8	4.2	2.8	12.7	5

* Source: Home Environment Survey 2017

*المصدر: مسح البيئة المنزلية 2017

	النشرة الربعية للناتج المحلي الإجمالي حسب النشاط الاقتصادي الربع الثالث 2022	1
	البيان الصحفي الشهري لإحصاءات التجارة الخارجية السلعية يناير 2023	2
	النشرة الربعية للأحصاءات السكانية الربع الرابع 2022	3
	مسح القوى العاملة بالعينة الربع الرابع 2022	4
	الرقم القياسي لسعر المستهلك فبراير 2023	5
	البيان الصحفي لإحصاءات رخص البناء وشهادات اتمام المباني - فبراير 2023	6
	PPI Q4 EN	7



PPI Q4 AR

8



البيان الصحفي الشهري لإحصاءات التجارة الخارجية السلعية فبراير 2023

9



نافذة على الإحصاءات الاقتصادية (العدد 41)

10



قطر إحصاءات شهرية - العدد 109 النشرة

11



قطر إحصاءات شهرية - العدد 109 البوستر

12

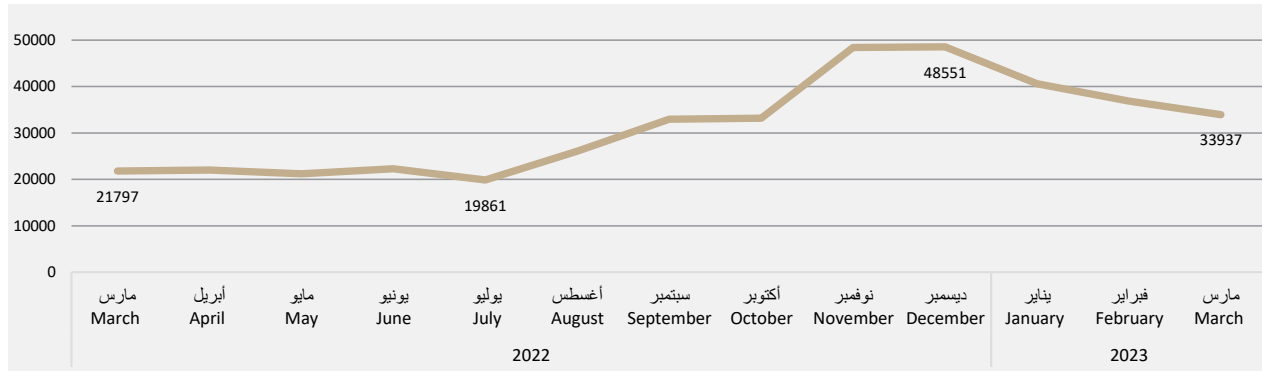


البيان الصحفي للرقم القياسي الشهري لسعر المنتج - يناير 2023

13

عدد زيارات الموقع الالكتروني للجهاز من مارس 2022 - مارس 2023
Number of Authority's Website Visits to Statistics Sector From Mar. 2022 - Mar. 2023

Month	عدد الزيارات Number of visits	الشهر
March	21797	مارس
April	22022	أبريل
May	21175	مايو
June	22290	يونيو
July	19861	يوليو
August	26050	أغسطس
September	32941	سبتمبر
October	33158	أكتوبر
November	48386	نوفمبر
December	48551	ديسمبر
January	40608	يناير
February	36840	فبراير
March	33937	مارس



للمزيد من الإصدارات يرجى زيارة موقع جهاز التخطيط والإحصاء
For more releases , please visit Planning and Statistics Authority website



جهاز التخطيط والإحصاء
Planning and Statistics Authority
دولة قطر • State of Qatar

www.psa.gov.qa

جميع الحقوق محفوظة © جهاز التخطيط والإحصاء - 2023
All rights reserved © Planning and Statistics Authority - 2023

