

جهاز التخطيط والإحصاء  
Planning and Statistics Authority  
دولة قطر • State of Qatar



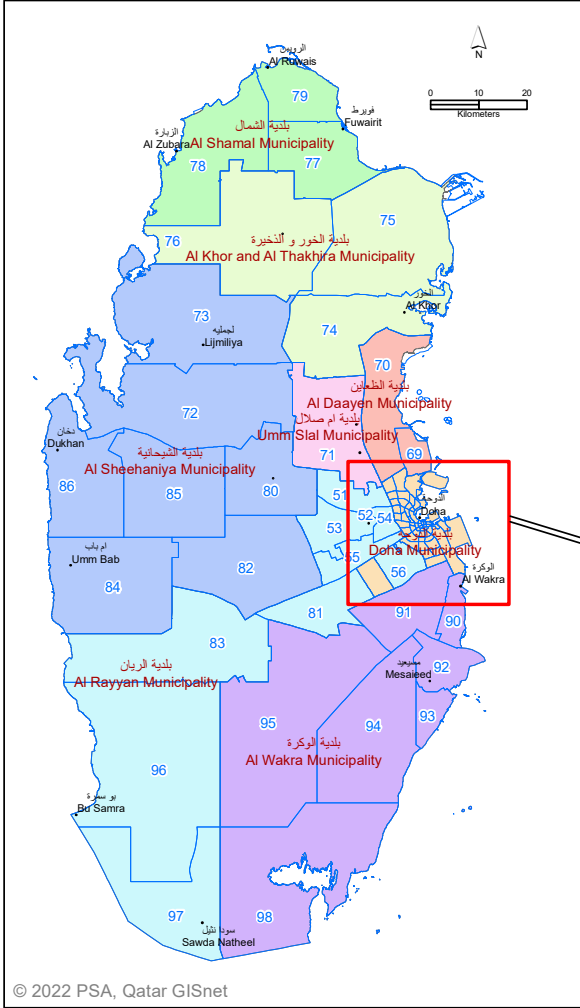
قطر QATAR  
إحصاءات MONTHLY  
شهرية STATISTICS  
إحصاءات أغسطس 2022 Statistics of August



# قطر؛ إحصاءات شهرية Qatar Monthly Statistics

إصدار سبتمبر 2022 Edition of **September** 2022

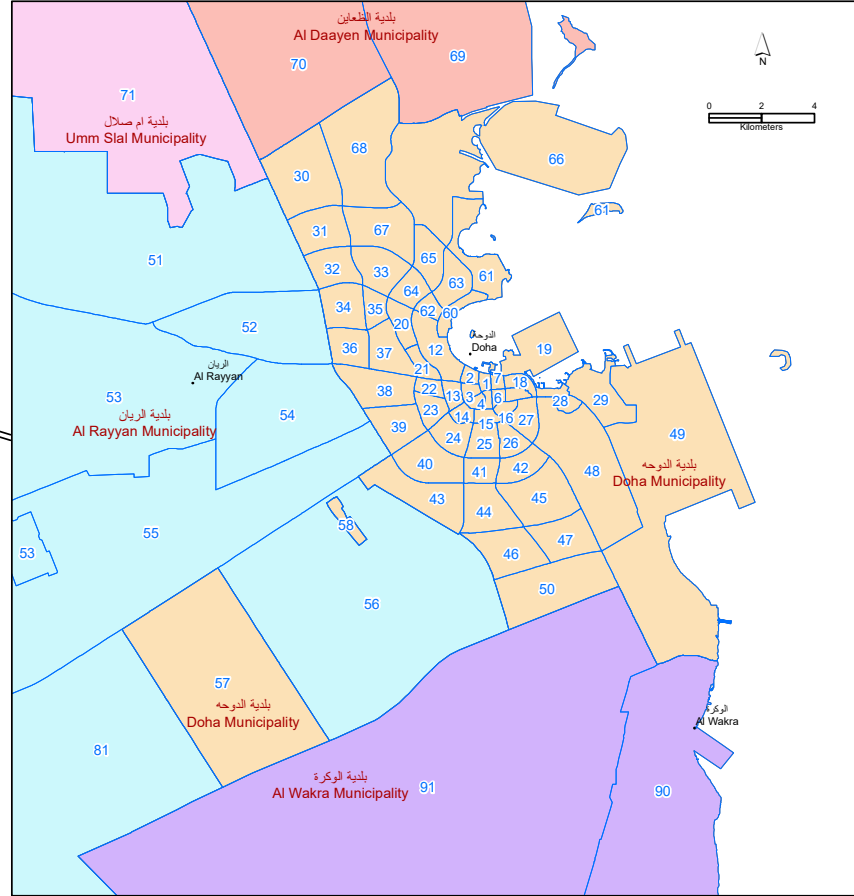
إحصاءات أغسطس 2022 Statistics of **August** 2022



**Legend** مفتاح الخريطة

- حدود المنطقة 2020 Zone Boundary 2020
- 99 رقم المنطقة 2020 Zone Number 2020

**دولة قطر**  
**State of Qatar**



# Preface

"Qatar Monthly Statistics" Bulletin is released on a Monthly basis by the Planning and Statistics Authority. It contains the previous Month's preliminary data, distributed free of charge without any legal liability that may arise from the use of information contained therein.

Reader should note that MOM represents comparison of current month with previous month, while YOY represents comparison of current month with correspondence month of the previous year.

We would like to thank all the ministries and stakeholders for their cooperation in providing the statistics included in the bulletin.

For further information and data, please visit the Planning and Statistics Authority website: [www.psa.gov.qa](http://www.psa.gov.qa) ; also you may send e-mail to: [mdr@psa.gov.qa](mailto:mdr@psa.gov.qa)

We are pleased to receive your remarks for future improvements on: [qms@psa.gov.qa](mailto:qms@psa.gov.qa)

نشرة "قطر: إحصاءات شهرية" تصدر عن جهاز التخطيط والإحصاء ، وتحتوي على بيانات أولية عن الشهر المنصرم ، وتوزع مجاناً دون أدنى مسؤولية قانونية ناتجة عن استخدام البيانات الواردة فيها.

يرجى من القارئ الأخذ بعين الاعتبار أن التغير الشهري يعبر عن مقارنة الشهر الحالي بالشهر السابق بينما التغير السنوي يعبر عن مقارنة الشهر الحالي بالشهر المماثل له من العام السابق.

نشكر جميع الوزارات والجهات التي تعاونت معنا وزودتنا بالإحصاءات الواردة في هذه النشرة.

للمزيد من المعلومات والبيانات يرجى زيارة الموقع الإلكتروني لجهاز التخطيط والإحصاء [www.psa.gov.qa](http://www.psa.gov.qa) أو مراسلتنا عبر البريد الإلكتروني [mdr@psa.gov.qa](mailto:mdr@psa.gov.qa)

يسرنا أن نستقبل أية ملاحظات تهدف إلى تطوير هذه النشرة مستقبلاً وذلك على البريد الإلكتروني : [qms@psa.gov.qa](mailto:qms@psa.gov.qa)

---

Number of Visits to the Authority's Website in August 2022

26,050

عدد زيارات الموقع الإلكتروني للجهاز في شهر أغسطس ٢٠٢٢

---

# Contents

# المحتويات

|    |   |    |   |
|----|---|----|---|
| 47 | العقارات<br>Properties                                    | 5  | لوحة المؤشرات الإحصائية<br>Statistical Indicators Board |
| 53 | المرور<br>Traffic   | 11 | إحصاءات أغسطس ٢٠٢٢<br>August 2022 Statistics            |
| 61 | السياحة<br>Tourism  | 13 | السكان<br>Population                                    |
| 65 | الالكتروني<br>Electronic                                  | 21 | الأسعار<br>Price Index                                  |
| 69 | السلسلة الزمنية الشهرية<br>Monthly Time Series            | 29 | التجارة<br>Trade  |
| 77 | لمحة من التعداد والمسوح<br>Overview on Census and Surveys | 35 | البيئة والطاقة<br>Environment and energy                |
| 84 | أحدث الاصدارات<br>Releases                                | 41 | المالية<br>Finance                                      |

# لوحة المؤشرات الإحصائية Statistical Indicators Board





## Statistical Indicators Board, Aug. 2022

## لوحة المؤشرات الإحصائية، أغسطس-٢٠٢٢

| التغير الشهري<br>MoM | يوليو-٢٠٢٢<br>Jul. 2022 | التغير السنوي<br>YoY | أغسطس-٢٠٢٢<br>Aug. 2022 | أغسطس-٢٠٢١<br>Aug. 2021 | Unit   | الوحدة | Particular                                   | البيان                          |
|----------------------|-------------------------|----------------------|-------------------------|-------------------------|--------|--------|--|---------------------------------|
| ▲ 10.5               | 2,658,311               | ▲ 14.2               | 2,937,800               | 2,572,198               | Person | فرد    | <b>Total Population</b>                      | مجموع السكان                    |
| ▼ -5.9               | 2,222                   | ▼ -1.6               | 2,092                   | 2,125                   | Person | فرد    | <b>Total Live Births</b>                     | إجمالي المواليد الأحياء         |
| ▼ -23.3              | 593                     | ▼ -20.0              | 455                     | 569                     | Person | فرد    | <b>Live Births (Qatari)</b>                  | المواليد الأحياء (قطريون)       |
| ▲ 0.5                | 1,629                   | ▲ 5.2                | 1,637                   | 1,556                   | Person | فرد    | <b>Live Births( Non Qatari)</b>              | المواليد الأحياء (غير قطريين)   |
| ▲ 7.5                | 213                     | ▲ 3.6                | 229                     | 221                     | Person | فرد    | <b>Total Deaths</b>                          | إجمالي الوفيات                  |
| ▼ -5.7               | 70                      | ▼ -4.3               | 66                      | 69                      | Person | فرد    | <b>Deaths (Qatari)</b>                       | الوفيات (قطريون)                |
| ▲ 14.0               | 143                     | ▲ 7.2                | 163                     | 152                     | Person | فرد    | <b>Deaths ( Non Qatari)</b>                  | الوفيات (غير قطريين)            |
| ▲ 13.2               | 280                     | ▼ -6.5               | 317                     | 339                     | Case   | حالة   | <b>Marriages</b>                             | الزواج                          |
| ▲ 30.4               | 184                     | ▼ -1.2               | 240                     | 243                     | Case   | حالة   | <b>Divorces</b>                              | الطلاق                          |
| ▲ 0.1                | 14,495                  | ▼ -0.7               | 14,514                  | 14,619                  | Person | فرد    | <b>Beneficiaries of Social Security</b>      | المستفيدون من الضمان الاجتماعي  |
| ▲ 13.2               | 370                     | ▲ 8.8                | 419                     | 385                     | Number | عدد    | <b>Total Vessels Arriving to Qatar Ports</b> | إجمالي السفن القادمة لموانئ قطر |

## Statistical Indicators Board, Aug. 2022

## لوحة المؤشرات الإحصائية، أغسطس-٢٠٢٢

| التغير الشهري<br>MoM | يوليو-٢٠٢٢<br>Jul. 2022 | التغير السنوي<br>YoY | أغسطس-٢٠٢٢<br>Aug. 2022 | أغسطس-٢٠٢١<br>Aug. 2021 | Unit                    | الوحدة             | Particular                   | البيان                       |
|----------------------|-------------------------|----------------------|-------------------------|-------------------------|-------------------------|--------------------|------------------------------|------------------------------|
| ▲ 20.4               | 4,326                   | ▲ 11.8               | 5,208                   | 4,657                   | Thousand Ton            | ألف طن             | Total Net Tonnage of Vessels | إجمالي الحمولة الصافية للسفن |
| ▲ 8.4                | 5,856                   | ▲ 6.4                | 6,349                   | 5,970                   | (GW / H)                | (جيجا. و/س)        | Total generated electricity  | إجمالي الكهرباء المولدة      |
| ▲ 2.8                | 58,511                  | ▲ 0.2                | 60,168                  | 60,036                  | Thousand m <sup>3</sup> | ألف م <sup>3</sup> | Total water production       | إجمالي إنتاج المياه          |
| ▲ 22.4               | 241                     | ▼ -18.1              | 295                     | 360                     | Number                  | عدد                | Number of Sold Properties    | عدد العقارات المباعة         |
| ▲ 31.4               | 1,169                   | ▼ -12.1              | 1,536                   | 1,747                   | (MN QR)                 | (مليون ر.ق)        | Value of Sold Properties     | قيمة العقارات المباعة        |
| ▲ 102.0              | 8,042                   | ▲ 68.8               | 16,248                  | 9,628                   | (MN QR)                 | (مليون ر.ق)        | Value of Shares Traded       | قيمة الأسهم المتداولة        |
| ▲ 0.4                | 13,370                  | ▲ 21.0               | 13,426                  | 11,093                  | Point                   | نقطة               | General Index (Point)        | المؤشر العام للسوق (نقطة)    |
| ▲ 0.9                | 964,852                 | ▲ 1.8                | 973,156                 | 955,662                 | (MN QR)                 | (مليون ر.ق)        | Total Deposits               | إجمالي الودائع               |
| ▲ 0.6                | 1,210,916               | ▼ 0.0                | 1,218,597               | 1,219,049               | (MN QR)                 | (مليون ر.ق)        | Total Credit                 | إجمالي الائتمان              |

## Statistical Indicators Board, Aug. 2022

## لوحة المؤشرات الإحصائية، أغسطس-٢٠٢٢

| التغير الشهري<br>MoM | يوليو-٢٠٢٢<br>Jul. 2022 | التغير السنوي<br>YoY | أغسطس-٢٠٢٢<br>Aug. 2022 | أغسطس-٢٠٢١<br>Aug. 2021 | Unit    | الوحدة      | Particular  | البيان   |
|----------------------|-------------------------|----------------------|-------------------------|-------------------------|---------|-------------|---|--|
| ▼ -1.2               | 23,299                  | ▼ -3.5               | 23,026                  | 23,872                  | (MN QR) | (مليون ر.ق) | Currency Issued   | النقد المصدر                                     |
| ▼ -1.8               | 160,770                 | ▲ 2.5                | 157,912                 | 153,989                 | (MN QR) | (مليون ر.ق) | Money Supply1   | عرض النقد ١                                      |
| ▲ 0.4                | 675,152                 | ▲ 12.4               | 678,185                 | 603,413                 | (MN QR) | (مليون ر.ق) | Money Supply2   | عرض النقد ٢                                      |
| ▲ 1.7                | 766,394                 | ▲ 12.8               | 779,365                 | 691,051                 | (MN QR) | (مليون ر.ق) | Money Supply3   | عرض النقد ٣                                      |
| ▲ 40.4               | 8,882                   | ▲ 60.0               | 12,467                  | 7,791                   | Number  | عدد         | Total New Driving Licenses                              | إجمالي تراخيص السائقين الجديدة                   |
| ▲ 50.3               | 5,875                   | ▲ 26.4               | 8,830                   | 6,984                   | Number  | عدد         | Total Registered New Vehicles                           | إجمالي المركبات الجديدة المسجلة                  |
| ▲ 7.3                | 190,133                 | ▲ 16.1               | 204,105                 | 175,782                 | Number  | عدد         | Total Traffic Violations                                | إجمالي المخالفات المرورية                        |
| ▲ 8.9                | 629                     | ▲ 22.1               | 685                     | 561                     | Number  | عدد         | Total Traffic Accidents                                 | إجمالي قضايا الحوادث المرورية                    |
| ▼ -59.1              | 22                      | ▼ -47.1              | 9                       | 17                      | Case    | حالة        | Traffic Accidents Deaths                                | وفيات الحوادث المرورية                           |
| ▲ 34.4               | 128,445                 | ▲ 7.7                | 172,574                 | 160,172                 | Number  | عدد         | Total Transaction through e-Government Portal "Hukoomi" | إجمالي معاملات بوابة الحكومة الإلكترونية "حكومي" |




# إحصاءات أغسطس ٢٠٢٢

## August 2022 Statistics





# السكان Population

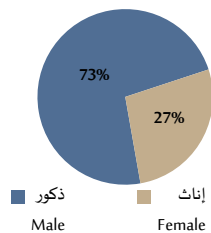




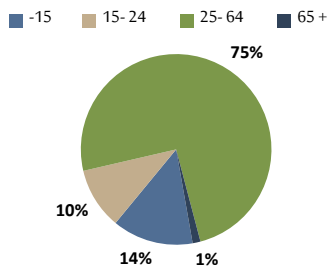


## Population

السكان حسب النوع، أغسطس ٢٠٢٢  
Population by Gender, Aug. 2022



السكان حسب الفئات العمرية، أغسطس ٢٠٢٢  
Population by Age Groups, Aug. 2022



| التغير السنوي<br>YoY    | التغير الشهري<br>MoM | أغسطس-٢٠٢٢<br>Aug. 2022 | يوليو-٢٠٢٢<br>Jul. 2022 | أغسطس-٢٠٢١<br>Aug. 2021 | *Particular  | البيان*              |
|-------------------------|----------------------|-------------------------|-------------------------|-------------------------|--------------|----------------------|
| Population by gender    |                      |                         |                         |                         |              |                      |
| 15.5                    | 7.1                  | 2,136,084               | 1,995,118               | 1,849,927               | Male         | عدد السكان حسب النوع |
| 11.0                    | 20.9                 | 801,716                 | 663,193                 | 722,271                 | Female       | ذكور                 |
| 14.2                    | 10.5                 | 2,937,800               | 2,658,311               | 2,572,198               | Total        | إناث                 |
| Population by age group |                      |                         |                         |                         |              |                      |
| -2.3                    | 34.7                 | 403,882                 | 299,894                 | 372,318                 | less than 15 | المجموع              |
| 6.9                     | 11.7                 | 306,012                 | 273,870                 | 252,009                 | 15 - 24      | أقل من ١٥            |
| 6.0                     | 6.9                  | 2,188,814               | 2,047,557               | 1,910,258               | 25 - 64      | ٢٤-١٥                |
| 4.8                     | 5.7                  | 39,092                  | 36,990                  | 37,613                  | More than 65 | ٦٤-٢٥                |
| 14.2                    | 10.5                 | 2,937,800               | 2,658,311               | 2,572,198               | Total        | أكثر من ٦٥           |

\* Population within the Country at the end of the month

These data represents the number of persons at all ages (Qataris and Non-Qataris) within the boundaries of the State of Qatar;

not including:

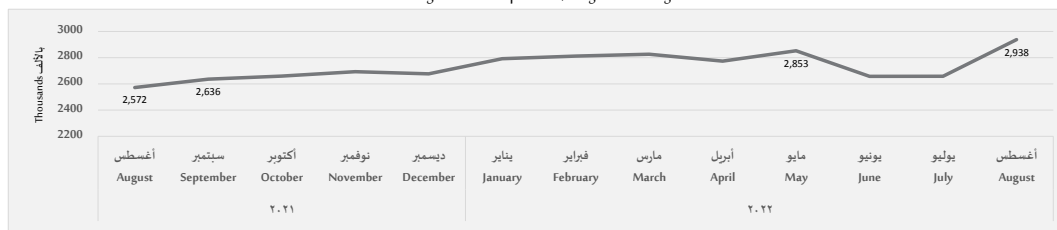
- Qataris nationals who were outside the State boundaries
- Non-Qataris with residency permits who were outside the state's boundaries

\* السكان المتواجدين داخل حدود الدولة في نهاية الشهر

هذه البيانات تمثل عدد الأفراد من كافة الأعمار (قطريون - غير قطريين) داخل حدود دولة قطر ولا تشمل:

- القطريون خارج حدود الدولة
- غير قطريين ومن لديهم إقامة وكانوا خارج حدود الدولة

التغير في إجمالي السكان، أغسطس ٢٠٢١ - أغسطس ٢٠٢٢  
Change in Total Population, Aug. 2021 - Aug. 2022

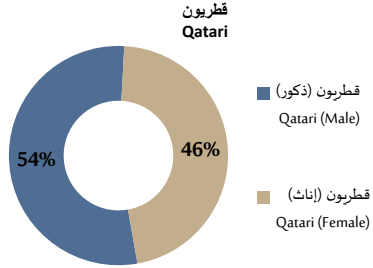


## Live Births

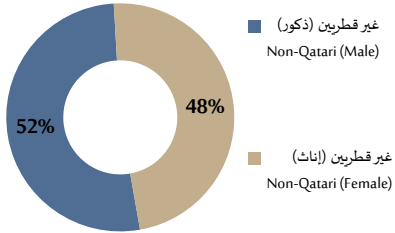
## المواليد أحياء

المواليد احياء حسب الجنسية والنوع، اغسطس ٢٠٢٢

Live Births by Nationality and Gender, Aug. 2022



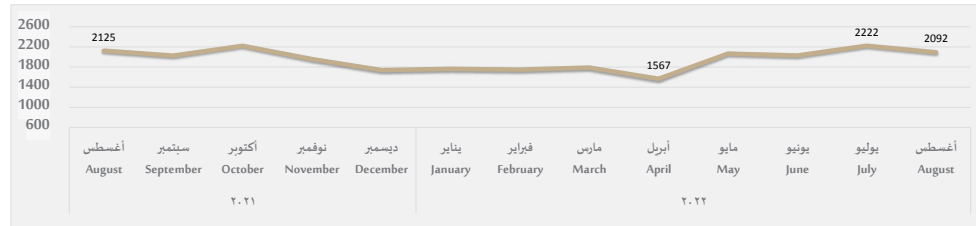
غير قطريين  
Non-Qatari



| التغير السنوي<br>YoY | التغير الشهري<br>MoM | أغسطس-٢٠٢٢<br>Aug. 2022 | يوليو-٢٠٢٢<br>Jul. 2022 | أغسطس-٢٠٢١<br>Aug. 2021 | Particular  | البيان     |
|----------------------|----------------------|-------------------------|-------------------------|-------------------------|-------------|------------|
|                      |                      |                         |                         |                         | Qatari      | قطريون     |
| -20.3                | -20.3                | 244                     | 306                     | 306                     | Male        | الذكور     |
| -19.8                | -26.5                | 211                     | 287                     | 263                     | Female      | الإناث     |
| -20.0                | -23.3                | 455                     | 593                     | 569                     | Total       | المجموع    |
|                      |                      |                         |                         |                         | Non-Qatari  | غير قطريين |
| 3.5                  | 5.7                  | 849                     | 803                     | 820                     | Male        | الذكور     |
| 7.1                  | -4.6                 | 788                     | 826                     | 736                     | Female      | الإناث     |
| 5.2                  | 0.5                  | 1,637                   | 1,629                   | 1,556                   | Total       | المجموع    |
|                      |                      |                         |                         |                         | Grand Total | الإجمالي   |
| -2.9                 | -1.4                 | 1,093                   | 1,109                   | 1,126                   | Male        | الذكور     |
| 0.0                  | -10.2                | 999                     | 1,113                   | 999                     | Female      | الإناث     |
| -1.6                 | -5.9                 | 2,092                   | 2,222                   | 2,125                   | Total       | المجموع    |

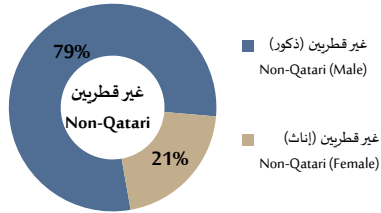
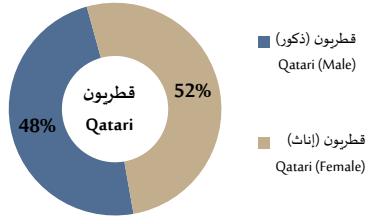
التغير في أعداد المواليد أحياء، أغسطس ٢٠٢١ - أغسطس ٢٠٢٢

Change in Live Births, Aug. 2021 - Aug. 2022



## Deaths

الوفيات حسب الجنسية والنوع، أغسطس ٢٠٢٢  
Deaths by Nationality and Gender, Aug. 2022

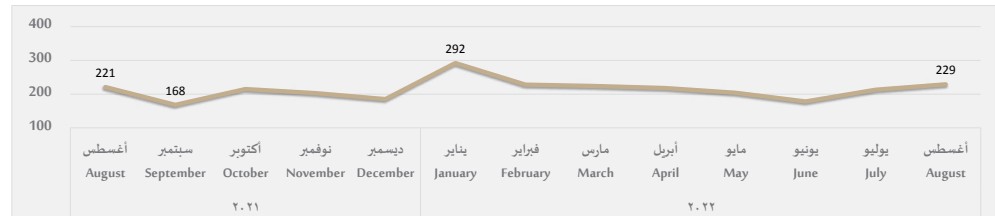


## الوفيات

| التغير السنوي YoY | التغير الشهري MoM | أغسطس-٢٠٢٢ Aug. 2022 | يوليو-٢٠٢٢ Jul. 2022 | أغسطس-٢٠٢١ Aug. 2021 | Particular | البيان              |
|-------------------|-------------------|----------------------|----------------------|----------------------|------------|---------------------|
| Qatari            |                   |                      |                      |                      |            |                     |
| -18.0             | -20.0             | 32                   | 40                   | 39                   | Male       | قطريون الذكور       |
| 13.3              | 13.3              | 34                   | 30                   | 30                   | Female     | القطريون الإناث     |
| -4.3              | -5.7              | 66                   | 70                   | 69                   | Total      | المجموع             |
| Non-Qatari        |                   |                      |                      |                      |            |                     |
| 8.4               | 4.0               | 129                  | 124                  | 119                  | Male       | غير قطريين الذكور   |
| 3.0               | 79.0              | 34                   | 19                   | 33                   | Female     | الغير قطريين الإناث |
| 7.2               | 14.0              | 163                  | 143                  | 152                  | Total      | المجموع             |
| Grand Total       |                   |                      |                      |                      |            |                     |
| 1.9               | -1.8              | 161                  | 164                  | 158                  | Male       | الإجمالي الذكور     |
| 7.9               | 38.8              | 68                   | 49                   | 63                   | Female     | الإجمالي الإناث     |
| 3.6               | 7.5               | 229                  | 213                  | 221                  | Total      | المجموع             |

التغير في أعداد الوفيات، أغسطس ٢٠٢١ - أغسطس ٢٠٢٢

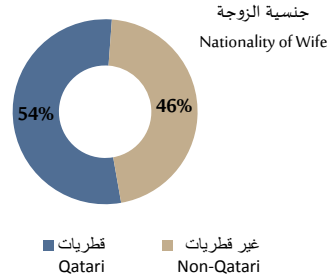
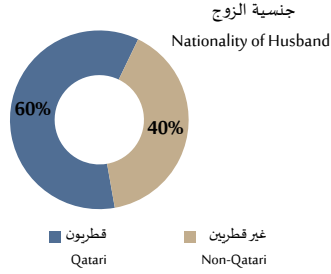
Change in Deaths, Aug. 2021 - Aug. 2022



# الزواج

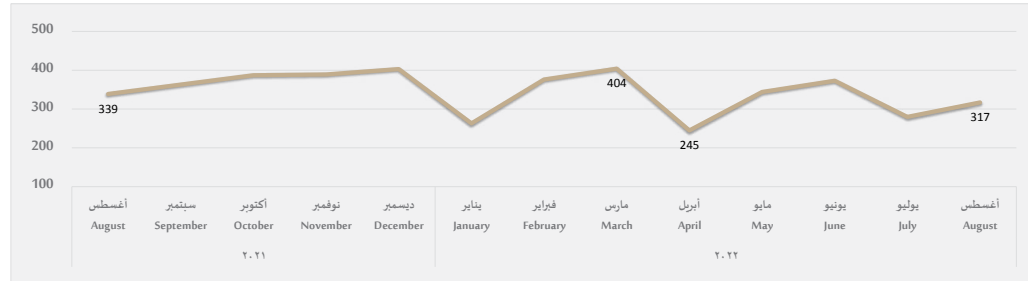
## Marriages

الزواج حسب الجنسية والنوع، أغسطس ٢٠٢٢  
Marriages by Nationality and Gender, Aug. 2022



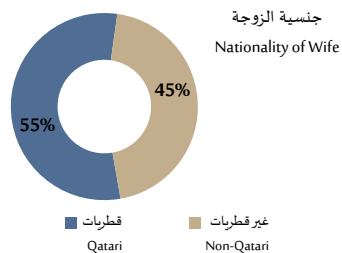
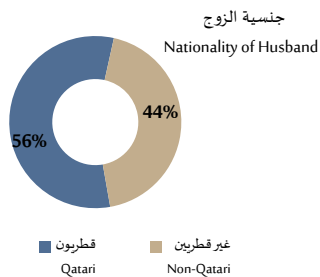
| التغير السنوي | التغير الشهري | أغسطس-٢٠٢٢ | يوليو-٢٠٢٢ | أغسطس-٢٠٢١ | Particular             | البيان |
|---------------|---------------|------------|------------|------------|------------------------|--------|
| YoY           | MoM           | Aug. 2022  | Jul. 2022  | Aug. 2021  | Nationality of Husband |        |
| 9.2           | 29.3          | 190        | 147        | 174        | Qatari                 |        |
| -23.0         | -4.5          | 127        | 133        | 165        | Non-Qatari             |        |
| -6.5          | 13.2          | 317        | 280        | 339        | المجموع                |        |
|               |               |            |            |            | Nationality of Wife    |        |
| 11.0          | 22.1          | 171        | 140        | 154        | Qatari                 |        |
| -21.1         | 4.3           | 146        | 140        | 185        | Non-Qatari             |        |
| -6.5          | 13.2          | 317        | 280        | 339        | المجموع                |        |

التغير في إجمالي إسهادات الزواج، أغسطس ٢٠٢١ - أغسطس ٢٠٢٢  
Changes in Total Marriage Cases, Aug. 2021 - Aug. 2022



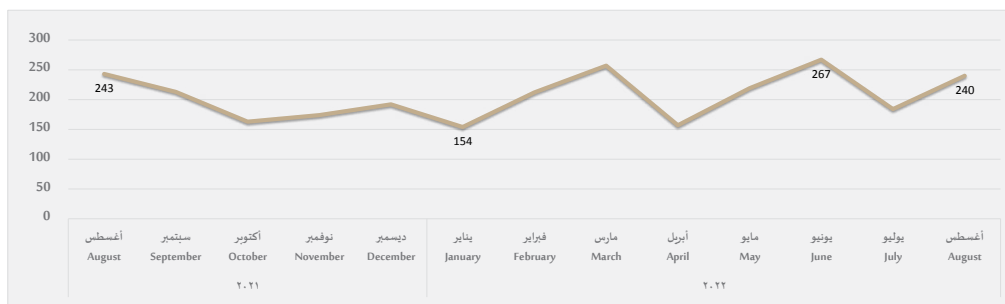
## Divorces

الطلاق حسب الجنسية والنوع، أغسطس ٢٠٢٢  
Divorces by Nationality and Gender, Aug. 2022



| التغير السنوي          | التغير الشهري | أغسطس-٢٠٢٢ | يوليو-٢٠٢٢ | أغسطس-٢٠٢١ | Particular | البيان     |
|------------------------|---------------|------------|------------|------------|------------|------------|
| YoY                    | MoM           | Aug. 2022  | Jul. 2022  | Aug. 2021  |            |            |
| Nationality of Husband |               |            |            |            |            |            |
| -14.6                  | 15.4          | 135        | 117        | 158        | Qatari     | قطريون     |
| 23.5                   | 56.7          | 105        | 67         | 85         | Non-Qatari | غير قطريين |
| -1.2                   | 30.4          | 240        | 184        | 243        | Total      | المجموع    |
| Nationality of Wife    |               |            |            |            |            |            |
| -25.5                  | 33.3          | 108        | 103        | 145        | Qatari     | قطريات     |
| 34.7                   | 28.2          | 132        | 81         | 98         | Non-Qatari | غير قطريات |
| -1.2                   | 30.4          | 240        | 184        | 243        | Total      | المجموع    |

التغير في إجمالي حالات الطلاق، أغسطس ٢٠٢١ - أغسطس ٢٠٢٢  
Changes in Total Divorce Cases, Aug. 2021 - Aug. 2022

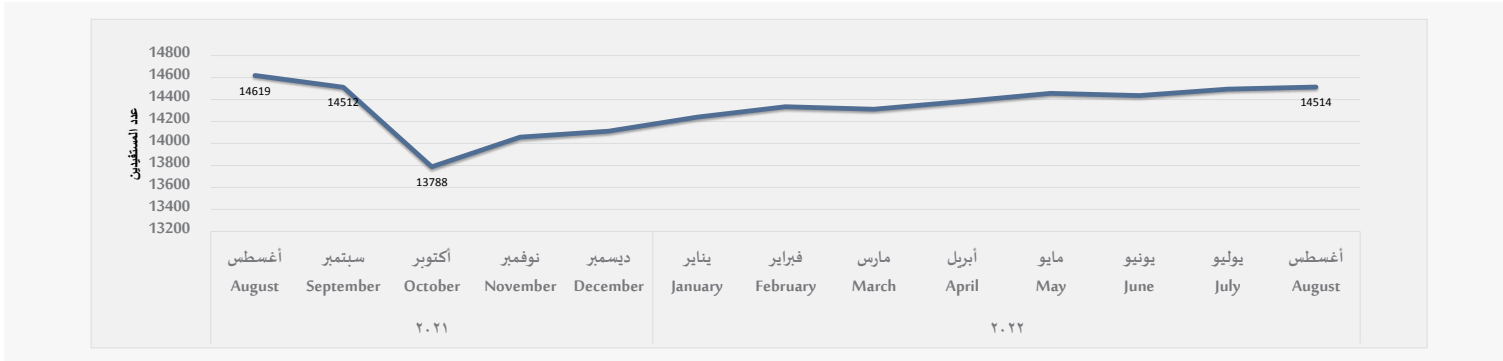


## Social Security

## الضمان الاجتماعي

| التغير السنوي<br>YoY | التغير الشهري<br>MoM | أغسطس-٢٠٢٢<br>Aug. 2022 | يوليو-٢٠٢٢<br>Jul. 2022 | أغسطس-٢٠٢١<br>Aug. 2021 | Particular                              | البيان                                       |
|----------------------|----------------------|-------------------------|-------------------------|-------------------------|---|--|
| -0.7                 | 0.1                  | 14,514                  | 14,495                  | 14,619                  | Beneficiaries of Social Security        | عدد المستفيدين من الضمان الاجتماعي           |
| -1.7                 | 0.4                  | 78,651                  | 78,350                  | 80,011                  | Value of Total Social Security (000'QR) | إجمالي قيمة الضمان الاجتماعي (ألف ريال قطري) |

التغير الشهري في عدد المستفيدين من الضمان الاجتماعي، أغسطس ٢٠٢١ - أغسطس ٢٠٢٢  
Monthly Change in Number of Beneficiaries of Social Security, Aug. 2021 - Aug. 2022





# الأسعار Price Index







## Consumer Price Index

## الرقم القياسي لأسعار المستهلك

(Index using Base year 2018=100)

(المؤشر بحسب سنة الأساس ٢٠١٨ = ١٠٠)

| التغير الشهري<br>MoM | أغسطس-٢٠٢٢<br>Aug. 2022 | يوليو-٢٠٢٢<br>Jul. 2022 | أغسطس-٢٠٢١<br>Aug. 2021 | Commodities and Services                              | السلع والخدمات                                     | الرمز<br>Code |
|----------------------|-------------------------|-------------------------|-------------------------|---|--|---------------|
| 0.13                 | 103.8                   | 103.7                   | 99.0                    | Household (HH) Consumption (General Index)            | الاستهلاك العائلي (الرقم القياسي العام)            | 0             |
| 2.16                 | 108.9                   | 106.6                   | 103.0                   | Food and Beverage                                     | الغذاء والمشروبات                                  | 1             |
| 0.00                 | 246.0                   | 246.0                   | 246.0                   | Tobacco   | التبغ  | 2             |
| 0.43                 | 92.7                    | 92.3                    | 90.6                    | Clothing and Footwear                                 | الملابس والأحذية                                   | 3             |
| 2.61                 | 95.0                    | 92.6                    | 87.4                    | Housing, Water, Electricity, Gas and other Fuel Types | السكن والماء والكهرباء والغاز وأنواع الوقود الأخرى | 4             |
| -0.09                | 105.5                   | 105.5                   | 104.0                   | Furnishing and HH Equipment                           | الأثاث والأجهزة المنزلية                           | 5             |
| 0.00                 | 98.1                    | 98.1                    | 101.5                   | Health  | الصحة  | 6             |
| -1.00                | 108.2                   | 109.3                   | 111.8                   | Transport   | النقل  | 7             |
| 0.00                 | 91.1                    | 91.1                    | 92.2                    | Communication   | الاتصالات  | 8             |
| -4.33                | 108.3                   | 113.2                   | 84.7                    | Recreation  | التسلية والثقافة                                   | 9             |
| 0.05                 | 110.9                   | 110.8                   | 110.5                   | Education   | التعليم  | 10            |
| -0.19                | 108.1                   | 108.3                   | 106.5                   | Restaurants and Hotels                                | المطاعم والفنادق                                   | 11            |
| 0.11                 | 107.8                   | 107.7                   | 107.5                   | Miscellaneous Goods and Services                      | السلع والخدمات المتفرقة                            | 12            |

## Consumer Price Index

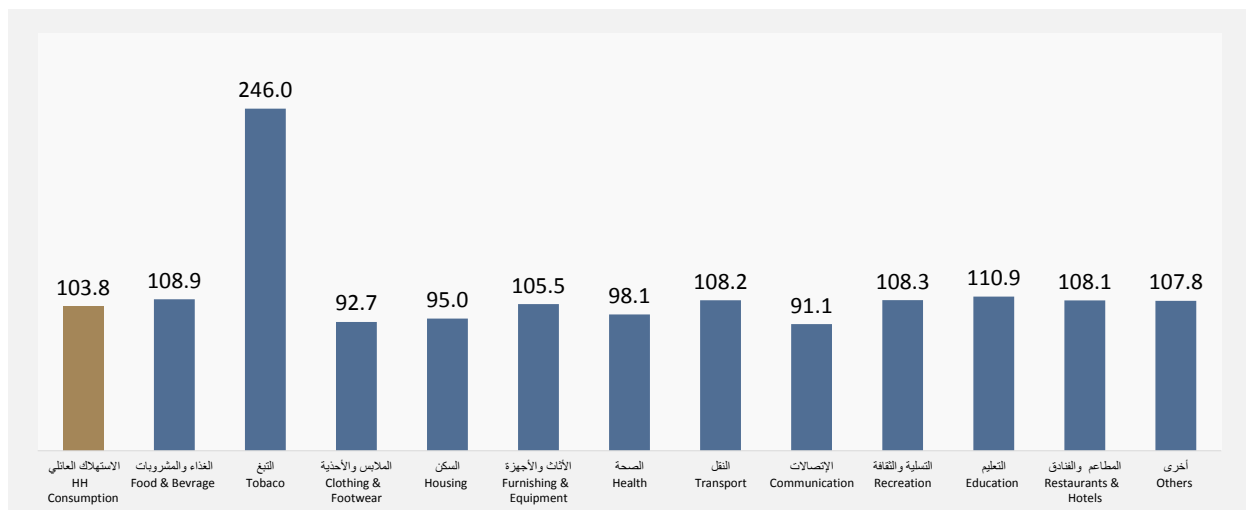
## الرقم القياسي لأسعار المستهلك

الرقم القياسي لأسعار المستهلك حسب المجموعات الرئيسية للسلع والخدمات، أغسطس ٢٠٢٢

Consumer Price Index by Major Groups of Commodities and Services, Aug. 2022

(Index using Base year 2018=100)

(المؤشر بحسب سنة الأساس ٢٠١٨ = ١٠٠)



\* Includes water, electricity, gas, and other fuels

\* يتضمن المياه والكهرباء والغاز وأنواع الوقود الأخرى

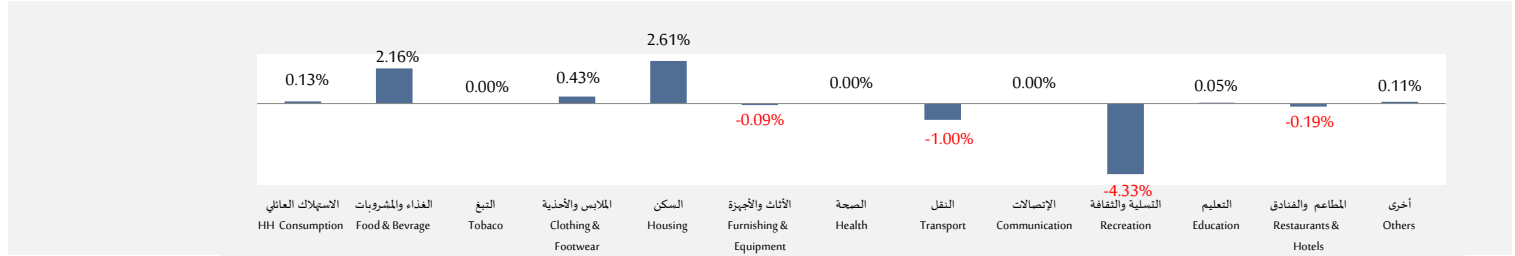
# Consumer Price Index

# الرقم القياسي لأسعار المستهلك

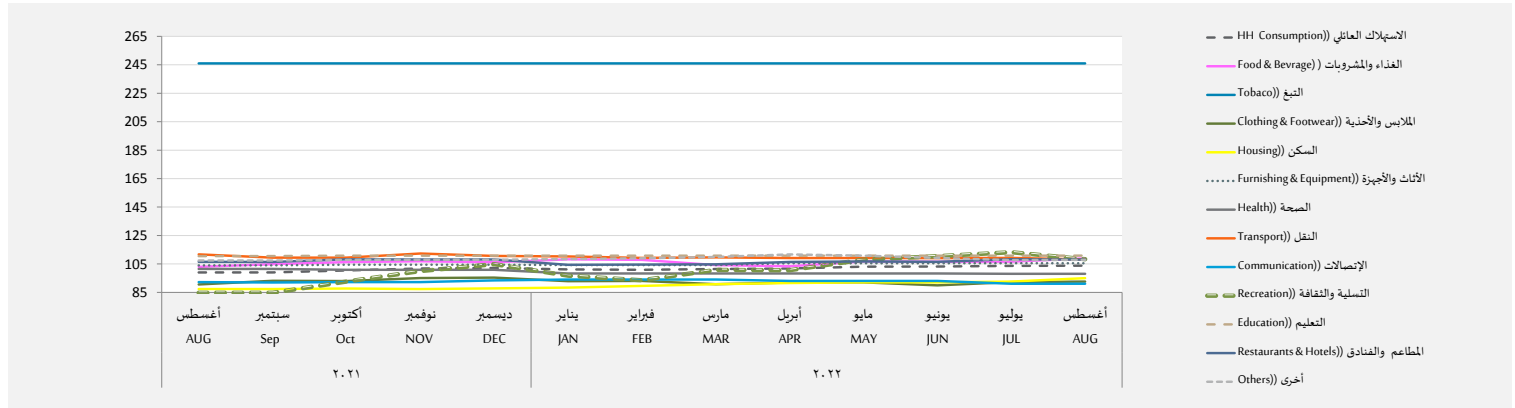
التغير الشهري في الرقم القياسي لأسعار المستهلك حسب المجموعات الرئيسية للسلع والخدمات، أغسطس ٢٠٢٢  
 Monthly Change in Consumer Price Index by Major Groups of Commodities and Services, Aug. 2022

(Index using Base year 2018=100)

(المؤشر يحسب سنة الأساس ٢٠١٨ = ١٠٠)



الرقم القياسي لأسعار المستهلك حسب المجموعات الرئيسية للسلع والخدمات، أغسطس ٢٠٢١ - أغسطس ٢٠٢٢  
 Consumer Price Index by Major Groups of Commodities and Services, Aug. 2021 - Aug. 2022



# Consumer Price Index

# الرقم القياسي لأسعار المستهلك

(Index using Base year 2018 = 100)

(المؤشر بحسب سنة الأساس ٢٠١٨ = ١٠٠)

| التغير الشهري<br>MoM | أغسطس-٢٠٢٢<br>Aug. 2022 | يوليو-٢٠٢٢<br>Jul. 2022 | Commodities and Services                         | السلع والخدمات  | الرمز<br>Code |
|----------------------|-------------------------|-------------------------|--|---|---------------|
| 0.13                 | 103.8                   | 103.7                   | Household (HH) Consumption (General Index)       | الاستهلاك العائلي (الرقم القياسي العام)                   | 0             |
| 2.16                 | 108.9                   | 106.6                   | Food and Beverages                               | الغذاء والمشروبات   | 01            |
| 2.35                 | 109.7                   | 107.2                   | Food   | الغذاء  | 011           |
| 0.31                 | 101.7                   | 101.4                   | Non-Alcoholic Beverages                          | المشروبات   | 012           |
| 0.00                 | 246.0                   | 246.0                   | Tobacco  | التبغ   | 02            |
| 0.00                 | 246.0                   | 246.0                   | Tobacco  | التبغ   | 022           |
| 0.43                 | 92.7                    | 92.3                    | Clothing and Footwear                            | الملابس والأحذية  | 03            |
| 0.31                 | 90.9                    | 90.6                    | Clothing   | الملابس والأقمشة  | 031           |
| 1.10                 | 103.0                   | 101.8                   | Footwear   | الأحذية والصنادل والنعال وأغطية القدم وإصلاح الأحذية      | 032           |
| 2.61                 | 95.0                    | 92.6                    | Housing, Water, Electricity, Gas and Other Fuels | السكن والمياه والكهرباء والغاز وأنواع الوقود الأخرى       | 04            |
| 2.94                 | 93.8                    | 91.1                    | Actual Rentals for Housing                       | الإيجار الشهري الإجمالي للمساكن وأجور الماء               | 041           |
| 0.00                 | 94.5                    | 94.5                    | Maintenance and repair the dwelling              | صيانة وإصلاح المساكن                                      | 043           |
| 0.00                 | 108.0                   | 108.0                   | Services relating to the dwelling                | إمداد المياه وخدماته                                      | 044           |
| 0.00                 | 118.0                   | 118.0                   | Electricity, gas and other fuels                 | الوقود والطاقة  | 045           |
| -0.09                | 105.5                   | 105.5                   | Routine Household Furniture and Accessories      | الأثاث والمنسوجات والأجهزة المنزلية و سلع التنظيف المنزلي | 05            |
| 0.00                 | 99.9                    | 99.9                    | other floor coverings                            | الأثاث والمفروشات   | 051           |
| 0.00                 | 96.6                    | 96.6                    | Household Textiles                               | المنسوجات المنزلية  | 052           |
| 0.00                 | 99.6                    | 99.6                    | Household Appliances                             | الأجهزة المنزلية الرئيسية وصيانتها                        | 053           |
| 0.00                 | 103.0                   | 103.0                   | Household Utensils                               | الأواني الزجاجية وأدوات الطاولة والأدوات المنزلية         | 054           |
| 0.00                 | 97.0                    | 97.0                    | Gradening tools and equipments                   | أدوات ومعدات للمنزل والحديقة                              | 055           |
| -0.14                | 110.0                   | 110.1                   | Household Maintenance                            | مواد النظافة  | 056           |
| 0.00                 | 98.1                    | 98.1                    | Health   | الصحة   | 06            |
| 0.00                 | 102.4                   | 102.4                   | Medical Equipment                                | المنتجات الصيدلانية والتجهيزات الطبية                     | 061           |
| 0.00                 | 95.4                    | 95.4                    | Outpatient services                              | الخدمات الطبية خارج المستشفيات                            | 062           |
| 0.00                 | 101.8                   | 101.8                   | Medical services in hospitals                    | الخدمات الطبية في المستشفيات                              | 063           |

# Consumer Price Index

# الرقم القياسي لأسعار المستهلك

(Index using Base year 2018 = 100)

(المؤشر بحسب سنة الأساس ٢٠١٨ = ١٠٠)

| التغير الشهري<br>MoM | أغسطس-٢٠٢٢<br>Aug. 2022 | يوليو-٢٠٢٢<br>Jul. 2022 | Commodities and Services                             | السلع والخدمات                                    | الرمز<br>Code |
|----------------------|-------------------------|-------------------------|--|---|---------------|
| -1.00                | 108.2                   | 109.3                   | Transport  | النقل   | 07            |
| -0.88                | 113.0                   | 114.0                   | Purchase of Personal Transport Vehicles              | معدات النقل الشخصية                               | 071           |
| -0.10                | 101.4                   | 101.5                   | Personal Transport Vehicles Accessories              | مستلزمات معدات النقل الشخصية                      | 072           |
| -2.04                | 112.1                   | 114.5                   | Transport Services                                   | خدمات وسائل النقل المشترك                         | 073           |
| 0.00                 | 91.1                    | 91.1                    | Communication  | الاتصالات   | 08            |
| 0.00                 | 100.0                   | 100.0                   | Postal Services                                      | الخدمات البريدية                                  | 081           |
| 0.00                 | 85.0                    | 85.0                    | Telephone and Telefax Equipment                      | معدات الهاتف والتليفاكس                           | 082           |
| 0.00                 | 91.7                    | 91.7                    | Telephone and Telefax Services                       | خدمات الهاتف والتليفاكس                           | 083           |
| -4.33                | 108.3                   | 113.2                   | Recreation and Culture                               | الترفيه والثقافة                                  | 09            |
| 0.00                 | 94.3                    | 94.3                    | Entertainment Equipment and Accessories              | أجهزة ومستلزمات الترفيه                           | 091           |
| 0.00                 | 106.8                   | 106.8                   | Other Entertainment Equipment, garden tools and pets | أدوات تسلية أخرى ومعدات حديقة وحيوانات أليفة      | 093           |
| 0.00                 | 98.8                    | 98.8                    | Entertainment, recreational and cultural services    | خدمات الترفيه والتسلية والثقافة                   | 094           |
| 0.00                 | 104.3                   | 104.3                   | Newspapers, magazines and other publications         | الجرائد والمجلات والمطبوعات الأخرى                | 095           |
| -5.17                | 110.0                   | 116.0                   | Tourism Expenses                                     | نفقات السياحة                                     | 096           |
| 0.05                 | 110.9                   | 110.8                   | Education  | التعليم   | 10            |
| 0.00                 | 112.4                   | 112.4                   | Pre-primary and Primary Education                    | التعليم الإبتدائي وما قبل الإبتدائي               | 101           |
| 0.00                 | 111.5                   | 111.5                   | Preparatory and Secondary Education                  | التعليم الإعدادي والثانوي                         | 102           |
| 3.56                 | 109.0                   | 105.3                   | Other educational services                           | الخدمات التعليمية الأخرى                          | 103           |
| 0.00                 | 108.0                   | 108.0                   | Tertiary Education                                   | التعليم بعد الثانوية (دبلوم-كلية-جامعي ... الخ)   | 104           |
| -0.19                | 108.1                   | 108.3                   | Restaurants and Hotels                               | المطاعم والفنادق                                  | 11            |
| 0.00                 | 108.4                   | 108.4                   | Restaurants, Coffee shops and Hotels                 | المطاعم والمقاهي والفنادق                         | 111           |
| -2.80                | 104.0                   | 107.0                   | Hotel Accomodations excluding meals and beverages    | الإقامة بالفنادق بخلاف الوجبات والمشروبات         | 112           |
| 0.11                 | 107.8                   | 107.7                   | Miscellaneous goods and services                     | السلع والخدمات متفرقة                             | 12            |
| 0.19                 | 102.8                   | 102.6                   | Personal Care and other services                     | مواد العناية الشخصية والخدمات الأخرى              | 121           |
| 0.00                 | 120.3                   | 120.3                   | Other Personal commodities (Not Classified)          | السلع غير المصنفة في مكان آخر / المقتنيات الشخصية | 123           |
| 0.00                 | 101.0                   | 101.0                   | Insurance  | التأمين   | 125           |
| 0.00                 | 113.0                   | 113.0                   | Miscellaneous goods and services                     | السلع والخدمات المتفرقة                           | 127           |





# التجارة Trade







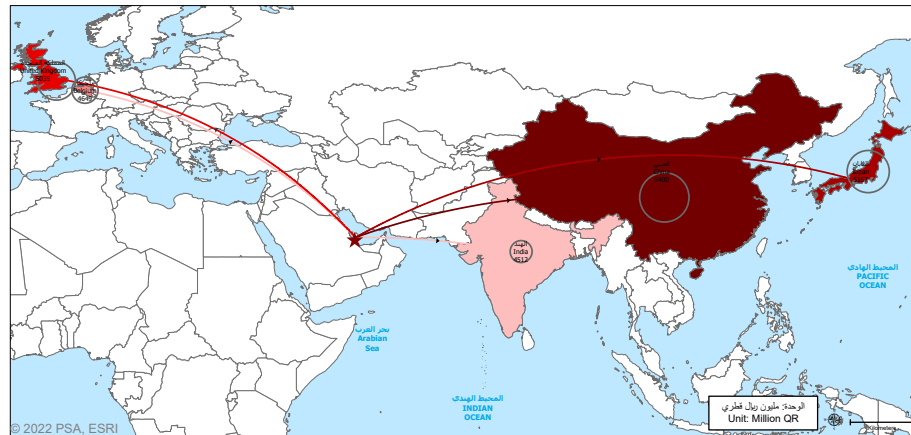
## Foreign Trade Directions

## اتجاهات التجارة الخارجية

Value: MN QR

القيمة : مليون ريال قطري

| أغسطس-٢٠٢٢<br>Aug. 2022                 | Particular     | البيان                              |
|---|----------------|-------------------------------------|
| <b>Top Five Destinations of Exports</b> |                | <b>أهم خمسة بلدان مقصد للصادرات</b> |
| 5,400                                   | China          | الصين                               |
| 5,167                                   | Japan          | اليابان                             |
| 5,035                                   | United Kingdom | المملكة المتحدة                     |
| 4,649                                   | Belgium        | بلجيكا                              |
| 4,512                                   | India          | الهند                               |



## Foreign Trade Directions

## اتجاهات التجارة الخارجية

Value: MN QR

القيمة : مليون ريال قطري

| أغسطس-٢٠٢٢<br>Aug. 2022            | Particular               | البيان                              |
|------------------------------------|--------------------------|-------------------------------------|
| <b>Top Five Origins of Imports</b> |                          | <b>أهم خمسة بلدان منشأ للواردات</b> |
| 1,836                              | China                    | الصين                               |
| 1,520                              | United States Of America | الولايات المتحدة الأمريكية          |
| 720                                | Italy                    | إيطاليا                             |
| 696                                | India                    | الهند                               |
| 562                                | Germany                  | ألمانيا                             |



## Leading Commodities in Foreign Trade

## السلع المتصدرة في التجارة الخارجية

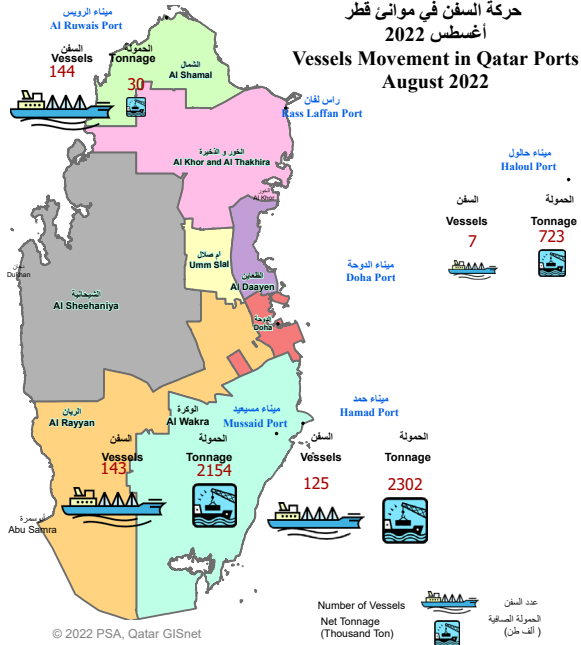
Value : MN QR

القيمة : مليون ريال قطري

| أغسطس-٢٠٢٢<br>Aug. 2022                    | Particular   | البيان  |
|--|--|---|
| <b>Top 3 Groups Exported Commodities</b>   |  | <b>أهم ثلاث مجموعات سلعية مصدرة</b>   |
| 33,542                                     | Petroleum Gases and Other Gaseous Hydrocarbons   | غازات نفط وهيدروكربونات غازية أخرى  |
| 5,222                                      | Petroleum Oils & Oils Obtained From Bituminous Minerals etc.<br>(Crude)                | زيوت نفط وزيوت مواد معدنية قارية، خام   |
| 2,909                                      | Petroleum Oils & Oils Obtained From Bituminous Minerals etc.<br>(Not Crude)            | زيوت نفط وزيوت متحصل عليها من مواد معدنية قارية غير خام   |
| <b>The Main Three Commodities Imported</b> |  | <b>أهم ثلاث سلع مستوردة</b>   |
| 589  | Turbojets, Turbopropellers & Other Gas Turbines; Parts Thereof                         | عنفات نفائة وعنفات دافعة، عنفات غازية أخرى وأجزاؤها   |
| 461  | Motor Cars & Other Motor Vehicles For The Transport Of Persons                         | سيارات وغيرها من العربات السيارة المصممة أساسا لنقل الأشخاص   |
| 349  | Electrical Apparatus For Line Telephony/Telegraphy, Telephone Sets Etc.; Parts Thereof | أجهزة كهربائية للهاتف (تليفون) أو البرق (تلغراف) السلكيين بما في ذلك الأجهزة الناقلة للشبكة، وأجزاؤها |

## Arriving Vessels Movements in Qatar Ports


## حركة السفن القادمة بموانئ قطر



| التغير السنوي       | التغير الشهري | أغسطس-٢٠٢٢ | يوليو-٢٠٢٢ | أغسطس-٢٠٢١ | Particular                 | البيان                   |
|---------------------|---------------|------------|------------|------------|----------------------------|--------------------------|
| YoY                 | MoM           | Aug. 2022  | Jul. 2022  | Aug. 2021  |                            |                          |
| <b>ميناء الدوحة</b> |               |            |            |            |                            |                          |
| -100.0              | 0.0           | 0          | 0          | 1          | No. of Vessels             | عدد السفن                |
| -100.0              | 0.0           | 0          | 0          | 13         | Net Tonnage (Thousand Ton) | الحمولة الصافية (ألف طن) |
| <b>ميناء مسعيد</b>  |               |            |            |            |                            |                          |
| 45.9                | 16.3          | 143        | 123        | 98         | No. of Vessels             | عدد السفن                |
| 31.4                | 22.3          | 2,154      | 1,761      | 1,639      | Net Tonnage (Thousand Ton) | الحمولة الصافية (ألف طن) |
| <b>ميناء حالول</b>  |               |            |            |            |                            |                          |
| 0.0                 | 16.7          | 7          | 6          | 7          | No. of Vessels             | عدد السفن                |
| -0.4                | 15.2          | 723        | 627        | 725        | Net Tonnage (Thousand Ton) | الحمولة الصافية (ألف طن) |
| <b>ميناء الرويس</b> |               |            |            |            |                            |                          |
| 5.1                 | 16.1          | 144        | 124        | 137        | No. of Vessels             | عدد السفن                |
| -7.9                | 6.5           | 30         | 28         | 33         | Net Tonnage (Thousand Ton) | الحمولة الصافية (ألف طن) |
| <b>ميناء حمد</b>    |               |            |            |            |                            |                          |
| -12.0               | 6.8           | 125        | 117        | 142        | No. of Vessels             | عدد السفن                |
| 2.4                 | 20.6          | 2,302      | 1,909      | 2,247      | Net Tonnage (Thousand Ton) | الحمولة الصافية (ألف طن) |
| <b>Total</b>        |               |            |            |            |                            |                          |
| 8.8                 | 13.2          | 419        | 370        | 385        | No. of Vessels             | عدد السفن                |
| 11.8                | 20.4          | 5,208      | 4,326      | 4,657      | Net Tonnage (Thousand Ton) | الحمولة الصافية (ألف طن) |

\* المجموع لا يشمل ميناء رأس لفان

# البيئة والطاقة Environment and energy



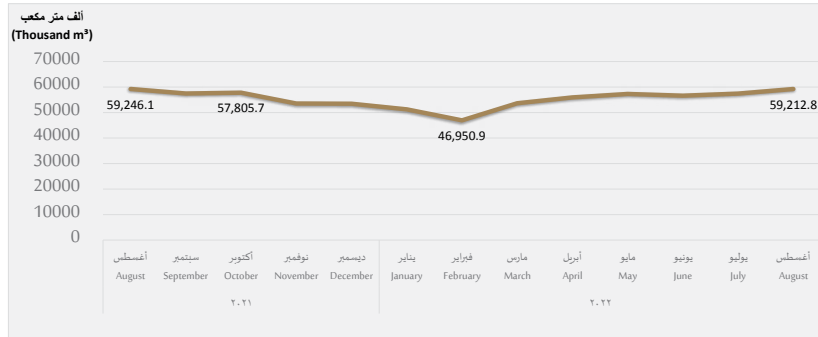


## Electricity and Water

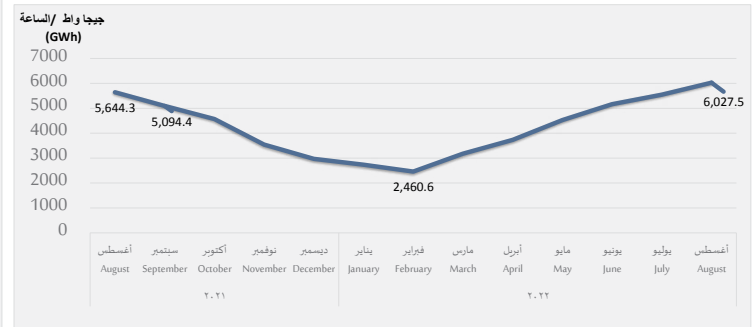
## الكهرباء والماء

| التغير السنوي<br>YoY | التغير الشهري<br>MoM | أغسطس-٢٠٢٢<br>Aug. 2022 | يوليو-٢٠٢٢<br>Jul. 2022 | أغسطس-٢٠٢١<br>Aug. 2021 | Particular                                   | البيان                                    |
|----------------------|----------------------|-------------------------|-------------------------|-------------------------|--|---|
| 6.4                  | 8.4                  | 6,348.9                 | 5,856.5                 | 5,969.5                 | Generated Electricity (GWh); Gross           | إجمالي الكهرباء المولدة (جيجا واط الساعة) |
| 6.8                  | 8.6                  | 6,027.5                 | 5,548.6                 | 5,644.3                 | Electricity Utilization (GWh)                | استخدام الكهرباء (جيجا واط الساعة)        |
| 0.2                  | 2.8                  | 60,168.1                | 58,511.2                | 60,035.6                | Produced Water (Thousand m <sup>3</sup> )    | إجمالي إنتاج المياه (ألف متر مكعب)        |
| -0.1                 | 3.1                  | 59,212.8                | 57,408.3                | 59,246.1                | Water Consumption (Thousand m <sup>3</sup> ) | استهلاك المياه (ألف متر مكعب)             |

التغير في استهلاك المياه، أغسطس ٢٠٢١ - أغسطس ٢٠٢٢  
Change in Water Consumption, Aug. 2021 - Aug. 2022



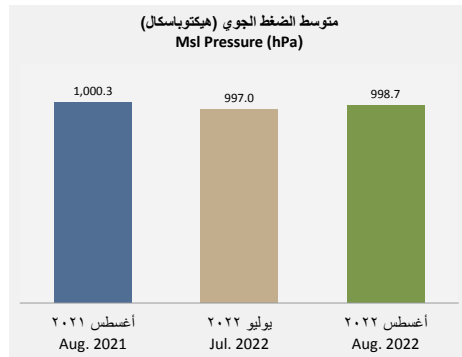
التغير في استخدام الكهرباء، أغسطس ٢٠٢١ - أغسطس ٢٠٢٢  
Change in Electricity Utilization, Aug. 2021 - Aug. 2022



| التغير السنوي<br>YoY | التغير الشهري<br>MoM | أغسطس-٢٠٢٢<br>Aug. 2022 | يوليو-٢٠٢٢<br>Jul. 2022 | أغسطس-٢٠٢١<br>Aug. 2021 | Particular                       | البيان                                 |
|----------------------|----------------------|-------------------------|-------------------------|-------------------------|----------------------------------|--|
| -5.0                 | 1.3                  | 39.7                    | 39.2                    | 41.8                    | Maximum Average Temperature (°C) | متوسط درجة الحرارة العظمى (درجة مئوية) |
| -1.5                 | 1.8                  | 33.1                    | 32.5                    | 33.6                    | Minimum Average Temperature (°C) | متوسط درجة الحرارة الصغرى (درجة مئوية) |
| 1.9                  | -14.5                | 5.3                     | 6.2                     | 5.2                     | Mean Wind Speed (Knots)          | متوسط سرعة الرياح (عقدة)               |
| 10.5                 | 2.3                  | 58.0                    | 56.7                    | 52.5                    | Average Relative Humidity (%)    | متوسط الرطوبة النسبية (%)              |
| -0.16                | 0.2                  | 998.7                   | 997.0                   | 1,000.3                 | Msl Pressure (hPa)               | متوسط الضغط الجوي (هكتوباسكال)         |

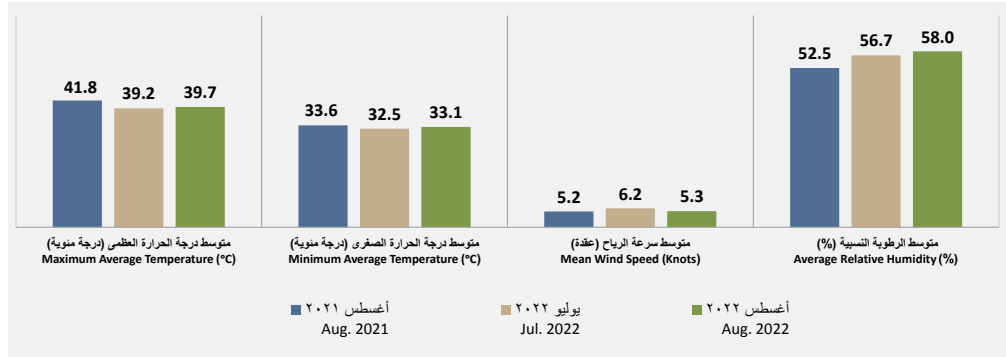
الضغط الجوي (هكتوباسكال)، أغسطس ٢٠٢١ - أغسطس ٢٠٢٢

Msl Pressure (hPa), Aug. 2021 - Aug. 2022



عناصر المناخ، أغسطس ٢٠٢١ - أغسطس ٢٠٢٢

Climate Elements, Aug. 2021 - Aug. 2022





# Sewage Water

# مياه الصرف الصحي

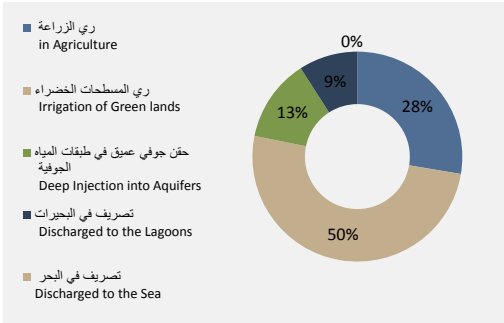
Unit: 1000 m<sup>3</sup>

الوحدة: ألف متر مكعب

| التغير السنوي<br>YoY | التغير الشهري<br>MoM | أغسطس-٢٠٢٢<br>Aug. 2022 | يوليو-٢٠٢٢<br>Jul. 2022 | أغسطس-٢٠٢١<br>Aug. 2021 | Particular  | البيان                                     |
|----------------------|----------------------|-------------------------|-------------------------|-------------------------|---|--|
| 8.7                  | 6.9                  | 23,530                  | 22,014                  | 21,650                  | Wastewater received                                       | كمية مياه الصرف الصحي المجمعة في المحطات   |
| 9.5                  | 7.8                  | 23,540                  | 21,837                  | 21,495                  | Wastewater after treatment                                | كمية مياه الصرف الصحي بعد المعالجة         |
|                      |                      |                         |                         |                         | Uses of Wastewater after treatment                        | استخدامات مياه الصرف الصحي المعالج         |
| -3.5                 | -7.7                 | 6,507                   | 7,047                   | 6,744                   | Treated wastewater reused in agriculture                  | مياه صرف صحي معالج لري الزراعة             |
| 4.9                  | 4.0                  | 11,887                  | 11,435                  | 11,331                  | Treated wastewater reused in irrigation of green spaces   | مياه صرف صحي معالج لري المسطحات الخضراء    |
| 20.7                 | 31.4                 | 3,002                   | 2,285                   | 2,488                   | Treated wastewater reused in deep injection into aquifers | مياه صرف صحي معالج للحقن الجوفي عميق       |
| 128.9                | 160.4                | 2,135                   | 820                     | 933                     | Treated wastewater discharged to the lagoons              | تصريف مياه الصرف الصحي المعالج في البحيرات |
| 0.0                  | 0.0                  | 0                       | 0                       | 0                       | Treated wastewater discharged to the sea                  | تصريف مياه الصرف الصحي المعالج في البحر    |

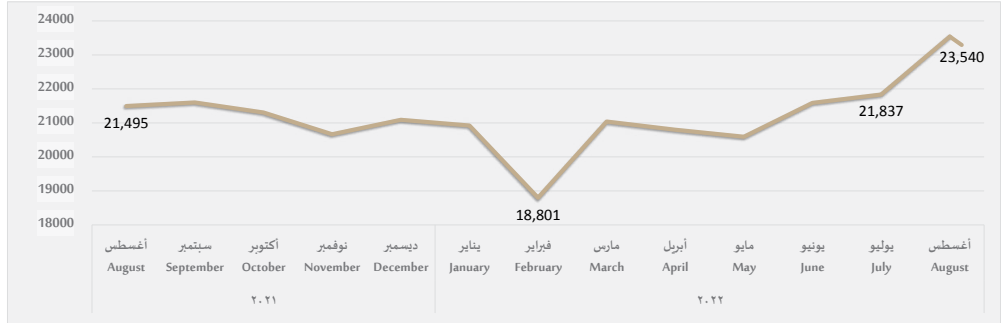
التوزيع النسبي لاستخدام مياه الصرف الصحي المعالجة، أغسطس ٢٠٢٢

Percentage distribution of Sewage Water Treatment Reuse, Aug. 2022



التغير في كمية مياه الصرف الصحي المعالجة (ألف متر مكعب)، أغسطس ٢٠٢١ - أغسطس ٢٠٢٢

Change in Sewage Water Treatment Reuse (1000 m3), Aug. 2021 - Aug. 2022







# المالية Finance





## Banking Sector

## القطاع المصرفي

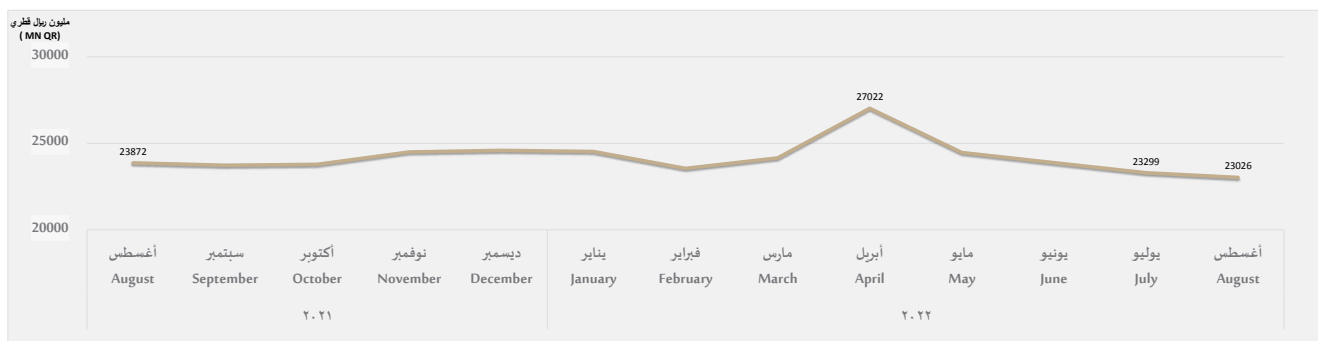
Value : MN QR

القيمة : مليون ريال قطري

| التغير السنوي<br>YoY | التغير الشهري<br>MoM | أغسطس-٢٠٢٢<br>Aug. 2022 | يوليو-٢٠٢٢<br>Jul. 2022 | أغسطس-٢٠٢١<br>Aug. 2021 | Particular         | البيان           |
|----------------------|----------------------|-------------------------|-------------------------|-------------------------|--------------------|------------------|
|                      |                      |                         |                         |                         | Money Supply       | عرض النقد        |
| -3.5                 | -1.2                 | 23,026                  | 23,299                  | 23,872                  | Currency Issued    | النقد المصدر     |
| 2.6                  | -1.8                 | 157,912                 | 160,770                 | 153,989                 | Money Supply1 (M1) | عرض النقد ١ (م١) |
| 12.4                 | 0.4                  | 678,185                 | 675,152                 | 603,413                 | Money Supply2 (M2) | عرض النقد ٢ (م٢) |
| 12.8                 | 1.7                  | 779,365                 | 766,394                 | 691,051                 | Money Supply3 (M3) | عرض النقد ٣ (م٣) |

التغير في عرض النقد المصدر، أغسطس ٢٠٢١ - أغسطس ٢٠٢٢

Change in Money Supply Issued, Aug. 2021 - Aug. 2022



## Commercial Banks

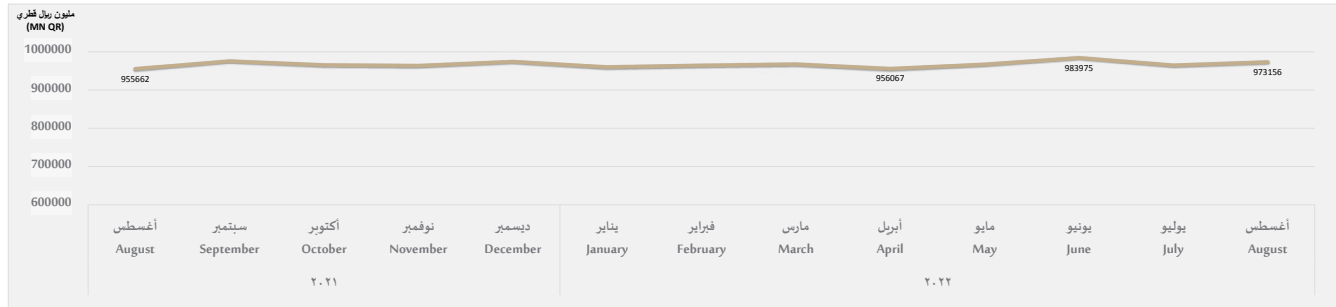
## البنوك التجارية

Value: MN QR

القيمة : مليون ريال قطري

| التغير السنوي<br>YoY      | التغير الشهري<br>MoM | أغسطس-٢٠٢٢<br>Aug. 2022 | يوليو-٢٠٢٢<br>Jul. 2022 | أغسطس-٢٠٢١<br>Aug. 2021 | Particular            | البيان                |
|---------------------------|----------------------|-------------------------|-------------------------|-------------------------|-----------------------|-----------------------|
| Commercial Banks Deposits |                      |                         |                         |                         |                       |                       |
| ودائع البنوك التجارية     |                      |                         |                         |                         |                       |                       |
| 17.0                      | 3.7                  | 328,986                 | 317,263                 | 281,183                 | Public Sector         | القطاع العام          |
| 9.6                       | -0.1                 | 434,603                 | 435,169                 | 396,439                 | Private Sector        | القطاع الخاص          |
| -24.6                     | -1.3                 | 209,567                 | 212,420                 | 278,040                 | Non-Resident          | غير المقيمين          |
| <b>1.8</b>                | <b>0.9</b>           | <b>973,156</b>          | <b>964,852</b>          | <b>955,662</b>          | <b>Total Deposits</b> | <b>إجمالي الودائع</b> |

التغير في إجمالي ودائع البنوك، أغسطس ٢٠٢١ - أغسطس ٢٠٢٢  
Change in Total Banks Deposits, Aug. 2021 - Aug. 2022



## Commercial Banks

## البنوك التجارية

Value: MNQR

القيمة : مليون ريال قطري

| التغير السنوي<br>YoY                 | التغير الشهري<br>MoM | أغسطس-٢٠٢٢<br>Aug. 2022 | يوليو-٢٠٢٢<br>Jul. 2022 | أغسطس-٢٠٢١<br>Aug. 2021 | Particular     | البيان          |
|--------------------------------------|----------------------|-------------------------|-------------------------|-------------------------|----------------|-----------------|
| Commercial Banks Credit Facilities   |                      |                         |                         |                         |                |                 |
| التسهيلات الائتمانية للبنوك التجارية |                      |                         |                         |                         |                |                 |
| -10.8                                | 1.7                  | 362,598                 | 356,467                 | 406,412                 | Public Sector  | القطاع العام    |
| 6.6                                  | 0.3                  | 791,095                 | 788,598                 | 741,925                 | Private Sector | القطاع الخاص    |
| -8.2                                 | -1.4                 | 64,903                  | 65,851                  | 70,712                  | Non-Resident   | غير المقيمين    |
| -0.0                                 | 0.6                  | 1,218,597               | 1,210,916               | 1,219,049               | Total Credit   | إجمالي الائتمان |

التغير الشهري في إجمالي الائتمان للبنوك التجارية، أغسطس ٢٠٢١ - أغسطس ٢٠٢٢  
Monthly Changes in Total Credit of Commercial Banks, Aug. 2021 - Aug. 2022

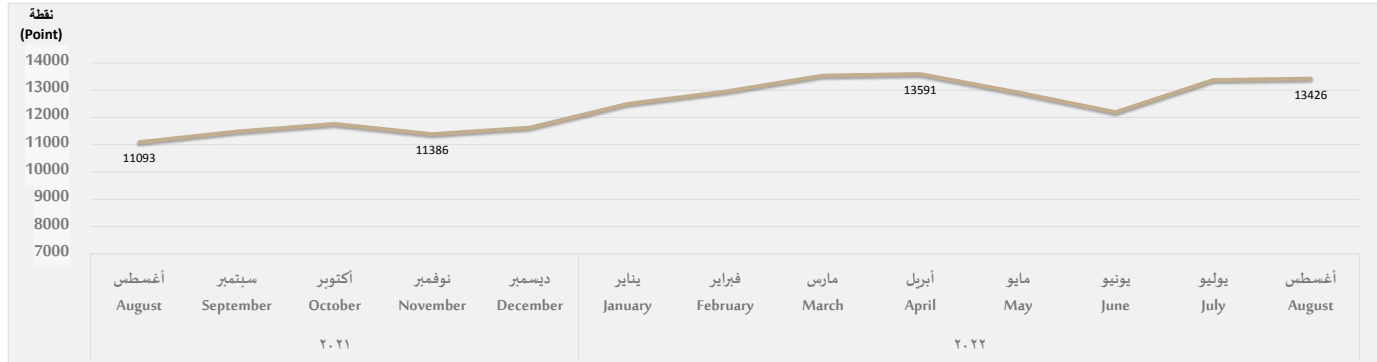


## Qatar Exchange

## بورصة قطر

| التغير السنوي<br>YoY | التغير الشهري<br>MoM | أغسطس-٢٠٢٢<br>Aug. 2022 | يوليو-٢٠٢٢<br>Jul. 2022 | أغسطس-٢٠٢١<br>Aug. 2021 | Particular                             | البيان                                  |
|----------------------|----------------------|-------------------------|-------------------------|-------------------------|--|---|
| -2.1                 | 0.0                  | 47                      | 47                      | 48                      | No. of Listed Companies                | عدد الشركات المدرجة                     |
| 18.6                 | 98.2                 | 5,150,646               | 2,599,190               | 4,342,864               | Number of shares traded (in Thousands) | عدد الأسهم المتداولة (بالآلاف)          |
| 68.8                 | 102.0                | 16,248                  | 8,042                   | 9,628                   | Value of Shares Traded (Million QR)    | قيمة الأسهم المتداولة (مليون ريال قطري) |
| 21.0                 | 0.4                  | 13,426                  | 13,370                  | 11,093                  | General Index (Point)                  | المؤشر العام للسوق (نقطة)               |

التغير في المؤشر العام لبورصة قطر، أغسطس ٢٠٢١ - أغسطس ٢٠٢٢  
Change in Qatar Exchange General Index, Aug. 2021 - Aug. 2022





# العقارات Properties





## Building Permits

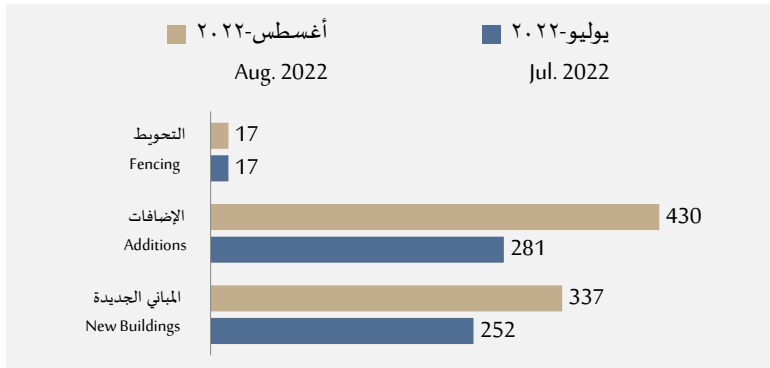
## رخص البناء

| التغير السنوي<br>YoY | التغير الشهري<br>MoM | أغسطس-٢٠٢٢<br>Aug. 2022 | يوليو-٢٠٢٢<br>Jul. 2022 | أغسطس-٢٠٢١<br>Aug. 2021 | Municipality            | البلديات       |
|----------------------|----------------------|-------------------------|-------------------------|-------------------------|-------------------------|----------------|
| 44.4                 | 31.9                 | 182                     | 138                     | 126                     | Doha                    | الدوحة         |
| 15.8                 | 38.5                 | 205                     | 148                     | 177                     | Al Rayyan               | الريان         |
| -7.6                 | 98.4                 | 121                     | 61                      | 131                     | Al Daayen               | الظعائن        |
| 81.4                 | 31.3                 | 176                     | 134                     | 97                      | Al Wakra                | الوكرة         |
| -16.7                | 275.0                | 15                      | 4                       | 18                      | Al Shamal               | الشمال         |
| -15.9                | 37.0                 | 37                      | 27                      | 44                      | Umm Slal                | ام صلال        |
| 13.0                 | 13.0                 | 26                      | 23                      | 23                      | Al Khor and Al Thakhira | الخور والذخيرة |
| 120.0                | 46.7                 | 22                      | 15                      | 10                      | Al Sheehaniya           | الشيحانية      |
| 25.2                 | 42.5                 | 784                     | 550                     | 626                     | Total                   | المجموع        |

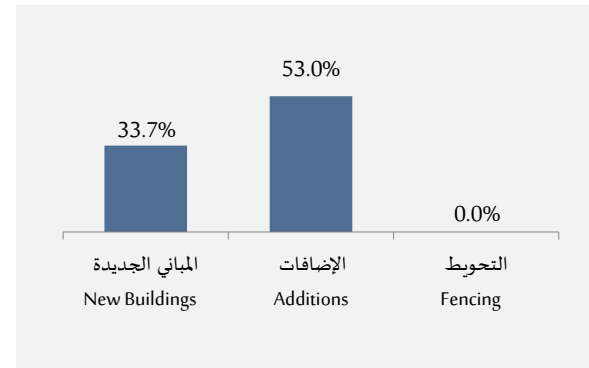
ND, Not Defined

ND, قيمة غير معروفة

عدد رخص البناء الصادرة، يوليو ٢٠٢٢ - أغسطس ٢٠٢٢  
Number of permits issued, Jul. 2022 - Aug. 2022

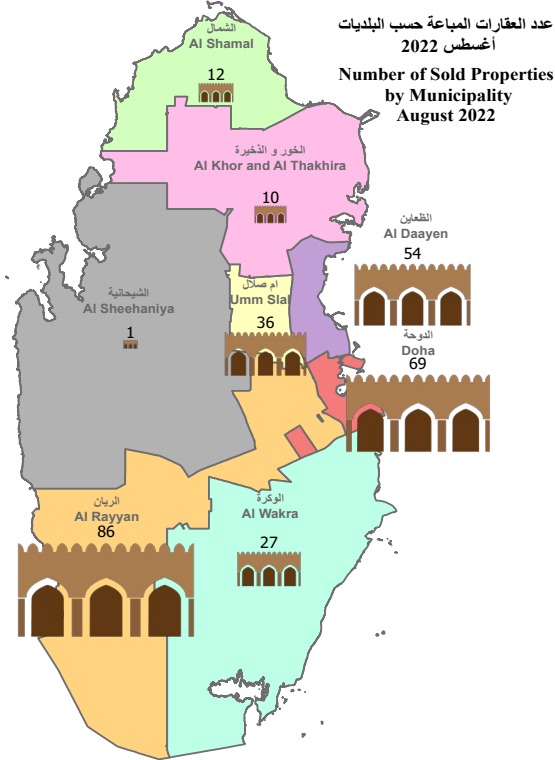


التغير الشهري في عدد رخص البناء الصادرة، أغسطس ٢٠٢٢  
Monthly Change in Number of Permits Issued, Aug. 2022



## Number of Sold Properties

## عدد العقارات المباعة



| عدد العقارات المباعة حسب البلديات |               |            |            |            | عدد العقارات المباعة حسب البلديات |                |
|-----------------------------------|---------------|------------|------------|------------|-----------------------------------|----------------|
| التغير السنوي                     | التغير الشهري | أغسطس ٢٠٢٢ | يوليو ٢٠٢٢ | أغسطس ٢٠٢١ | Particular                        | البيان         |
| YoY                               | MoM           | Aug. 2022  | Jul. 2022  | Aug. 2021  |                                   |                |
| -14.8                             | 50.0          | 69         | 46         | 81         | Doha                              | الدوحة         |
| -6.5                              | 56.4          | 86         | 55         | 92         | Al Rayyan                         | الريان         |
| -29.0                             | 28.6          | 27         | 21         | 38         | Al Wakra                          | الوكرة         |
| -5.3                              | -30.8         | 36         | 52         | 38         | Umm Slal                          | أم صلال        |
| -25.0                             | 9.1           | 12         | 11         | 16         | Al Shamal                         | الشمال         |
| -61.5                             | -33.3         | 10         | 15         | 26         | Al Khor and Thakhira              | الخور والذخيرة |
| -20.6                             | 31.7          | 54         | 41         | 68         | Al Daayen                         | الظعنين        |
| 0.0                               | 100.0         | 1          | 0          | 1          | Al Sheehaniya                     | الشيخانية      |
| -18.1                             | 22.4          | 295        | 241        | 360        | Total                             | المجموع        |

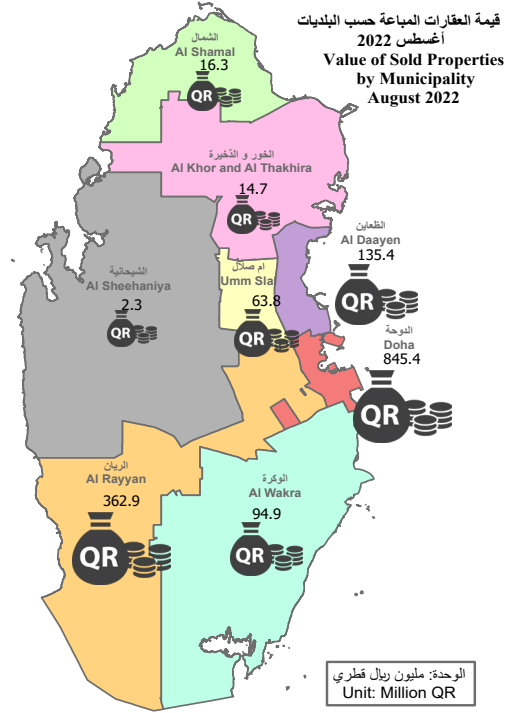
| عدد العقارات المباعة حسب نوع العقار |               |            |            |            | عدد العقارات المباعة حسب نوع العقار                      |                                     |
|-------------------------------------|---------------|------------|------------|------------|--|-------------------------------------|
| التغير السنوي                       | التغير الشهري | أغسطس ٢٠٢٢ | يوليو ٢٠٢٢ | أغسطس ٢٠٢١ | Particular   | البيان                              |
| YoY                                 | MoM           | Aug. 2022  | Jul. 2022  | Aug. 2021  |  |                                     |
| -4.9                                | 17.1          | 137        | 117        | 144        | Vacant Land  | أرض قضاء                            |
| -100.0                              | -100.0        | 0          | 6          | 12         | Villa complex  | مجمع فلل                            |
| 46.2                                | 58.3          | 19         | 12         | 13         | * Apartment Building                                     | * عمارة سكنية                       |
| -87.5                               | -50.0         | 1          | 2          | 8          | * Residential Complex                                    | * مجمع سكني                         |
| 100.0                               | 100.0         | 1          | 0          | 0          | Tower  | برج                                 |
| 33.3                                | 100.0         | 4          | 2          | 3          | * Shops, Commercial Buildings and Administrative Offices | * محلات ومباني تجارية ومكاتب إدارية |
| -24.9                               | 31.3          | 130        | 99         | 173        | Residential House  | بيت سكني                            |
| -57.1                               | 0.0           | 3          | 3          | 7          | Other  | أخرى                                |
| -18.1                               | 22.4          | 295        | 241        | 360        | Total  | المجموع                             |

\*Multi Functional: (multi storey, administrative, commercial)

\*متعدد الاستخدام: (متعدد الطوابق - إداري - تجاري)

## Value of Sold Properties

## قيمة العقارات المباعة



| Value of Sold Properties by Municipality (Million QR) |                      |                         |                         |                         | قيمة العقارات المباعة حسب البلديات (مليون ريال قطري) |                |
|---|----------------------|-------------------------|-------------------------|-------------------------|--|----------------|
| التغير السنوي<br>YoY                                  | التغير الشهري<br>MoM | أغسطس ٢٠٢٢<br>Aug. 2022 | يوليو ٢٠٢٢<br>Jul. 2022 | أغسطس ٢٠٢١<br>Aug. 2021 | Particular   | البيان         |
| 29.1  | 69.9                 | 845.4                   | 497.5                   | 654.8                   | Doha   | الدوحة         |
| -22.5   | 25.1                 | 362.9                   | 290.1                   | 468.2                   | Al Rayyan  | الريان         |
| -30.3   | 74.3                 | 94.9                    | 54.5                    | 136.3                   | Al Wakra   | الوكرة         |
| -44.4   | -54.7                | 63.8                    | 140.7                   | 114.6                   | Umm Slal   | أم صلال        |
| -49.3   | 35.7                 | 16.3                    | 12.0                    | 32.1                    | Al Shamal  | الشمال         |
| -75.5   | -41.4                | 14.7                    | 25.0                    | 59.8                    | Al Khor and Thakhira                                 | الخور والذخيرة |
| -51.7   | -9.1                 | 135.4                   | 148.9                   | 280.2                   | Al Daayen  | الظعائن        |
| 283.3   | 100.0                | 2.3                     | 0.0                     | 0.6                     | Al Sheehaniya  | الشيحانية      |
| -12.1   | 31.4                 | 1,535.6                 | 1,168.8                 | 1,746.7                 | Total  | المجموع        |

| قيمة العقارات المباعة حسب نوع العقار (مليون ريال قطري) |                      |                         |                         |                         | قيمة العقارات المباعة حسب نوع العقار (مليون ريال قطري)   |                                     |
|--|----------------------|-------------------------|-------------------------|-------------------------|--|-------------------------------------|
| التغير السنوي<br>YoY                                   | التغير الشهري<br>MoM | أغسطس ٢٠٢٢<br>Aug. 2022 | يوليو ٢٠٢٢<br>Jul. 2022 | أغسطس ٢٠٢١<br>Aug. 2021 | Particular   | البيان                              |
| -17.8  | 5.3                  | 429.6                   | 408.0                   | 522.8                   | Vacant Land  | أرض فضاء                            |
| -100.0   | -100.0               | 0.0                     | 30.7                    | 54.0                    | Villa complex  | مجمع فلل                            |
| 117.2  | 77.9                 | 289.6                   | 162.8                   | 133.3                   | * Apartment Building                                     | * عمارة سكنية                       |
| -67.9  | 44.9                 | 97.7                    | 67.4                    | 304.1                   | * Residential Complex                                    | * مجمع سكني                         |
| 0.0  | 100.0                | 104.0                   | 0.0                     | 0.0                     | Tower  | برج                                 |
| 20.2   | 99.8                 | 73.4                    | 36.7                    | #REF!                   | * Shops, Commercial Buildings and Administrative Offices | * محلات ومباني تجارية ومكاتب إدارية |
| -13.0  | 36.3                 | 506.4                   | 371.5                   | 581.7                   | Residential House  | بيت سكني                            |
| -61.0  | -61.7                | 35.0                    | 91.5                    | 89.8                    | Other  | أخرى                                |
| -12.1  | 31.4                 | 1,535.6                 | 1,168.8                 | 1,746.7                 | Total  | المجموع                             |

\*Multi Functional: (multi storey, administrative, commercial)

\*معدد الاستخدام (معدد الطوابق - إداري - تجاري)



الممرور  
Traffic



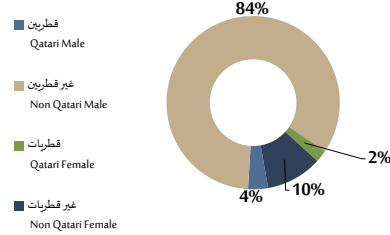




## Driving Licenses

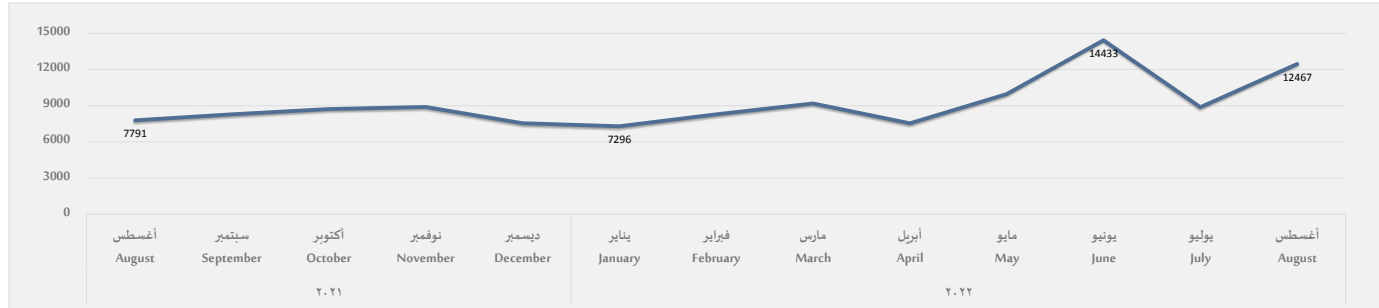
## تراخيص السائقين

تراخيص السائقين حسب الجنسية والنوع، أغسطس ٢٠٢٢  
Driving Licenses by Nationality and Gender, Aug. 2022



| التغير السنوي<br>YoY | التغير الشهري<br>MoM | أغسطس-٢٠٢٢<br>Aug. 2022 | يوليو-٢٠٢٢<br>Jul. 2022 | أغسطس-٢٠٢١<br>Aug. 2021 | Particular         | البيان     |
|----------------------|----------------------|-------------------------|-------------------------|-------------------------|--------------------|------------|
| -20.4                | 33.3                 | 464                     | 348                     | 583                     | Qatar Males        | قطري       |
| 74.7                 | 38.0                 | 10,410                  | 7,541                   | 5,960                   | Non-Qatari Males   | غير قطري   |
| 1.4                  | 90.0                 | 285                     | 150                     | 281                     | Qatari Females     | قطريات     |
| 35.3                 | 55.2                 | 1,308                   | 843                     | 967                     | Non-Qatari Females | غير قطريات |
| 60.0                 | 40.4                 | 12,467                  | 8,882                   | 7,791                   | Total              | المجموع    |

التغير في أعداد تراخيص السائقين، أغسطس ٢٠٢١ - أغسطس ٢٠٢٢  
Change in Number of Driving Licenses, Aug. 2021 - Aug. 2022

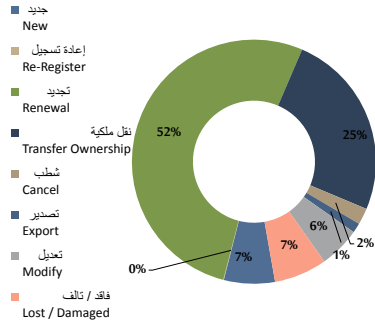


## Clearing Vehicles

## تخليص المركبات

عمليات تخليص المركبات حسب النوع، أغسطس ٢٠٢٢

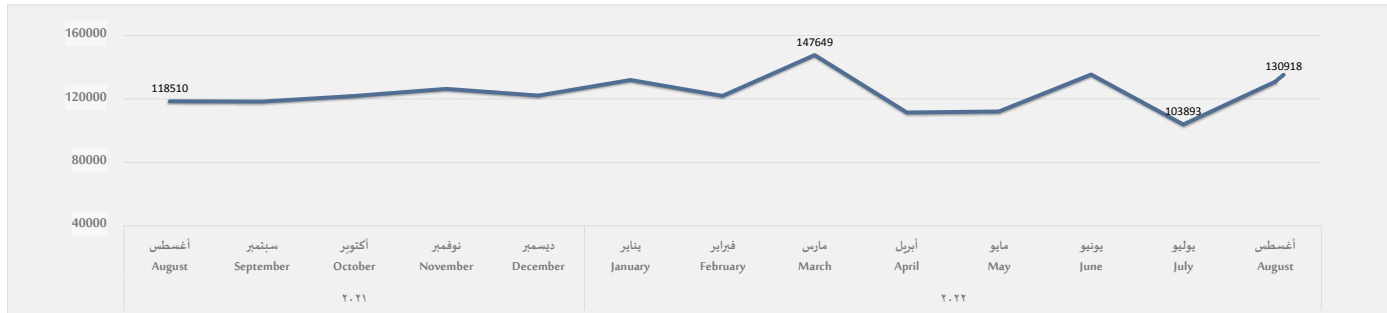
Clearing Vehicles Processes by Type, Aug. 2022



| التغير السنوي | التغير الشهري | أغسطس-٢٠٢٢     | يوليو-٢٠٢٢     | أغسطس-٢٠٢١     | Particular         | البيان         |
|---------------|---------------|----------------|----------------|----------------|--------------------|----------------|
| YoY           | MoM           | Aug. 2022      | Jul. 2022      | Aug. 2021      |                    |                |
| 24.1          | 48.0          | 8,847          | 5,976          | 7,127          | New                | جديد           |
| 14.1          | 59.0          | 97             | 61             | 85             | Re-Register        | إعادة تسجيل    |
| 8.4           | 23.2          | 68,609         | 55,671         | 63,320         | Renewal            | تجديد          |
| 17.9          | 25.0          | 32,544         | 26,028         | 27,603         | Transfer Ownership | نقل ملكية      |
| 25.0          | 94.8          | 2,846          | 1,461          | 2,277          | Cancel             | شطب            |
| -19.3         | 28.2          | 1,699          | 1,325          | 2,106          | Export             | تصدير          |
| 59.4          | 18.1          | 7,108          | 6,021          | 4,459          | Modify             | تعديل          |
| -20.5         | 24.7          | 9,168          | 7,350          | 11,533         | Lost / Damaged     | فقد / تالف     |
| <b>10.5</b>   | <b>26.0</b>   | <b>130,918</b> | <b>103,893</b> | <b>118,510</b> | <b>Total</b>       | <b>المجموع</b> |

التغير في عمليات تخليص المركبات، أغسطس ٢٠٢١ - أغسطس ٢٠٢٢

Change in Clearing Vehicles Processes, Aug. 2021 - Aug. 2022

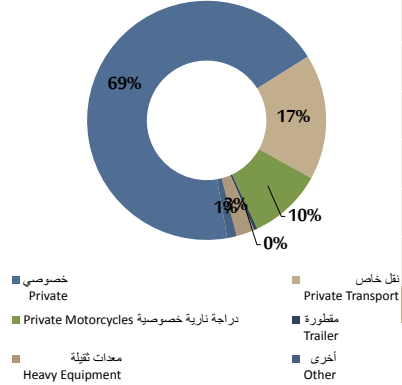


## Registered New Vehicles

## المركبات الجديدة المسجلة

المركبات الجديدة المسجلة حسب النوع، أغسطس ٢٠٢٢

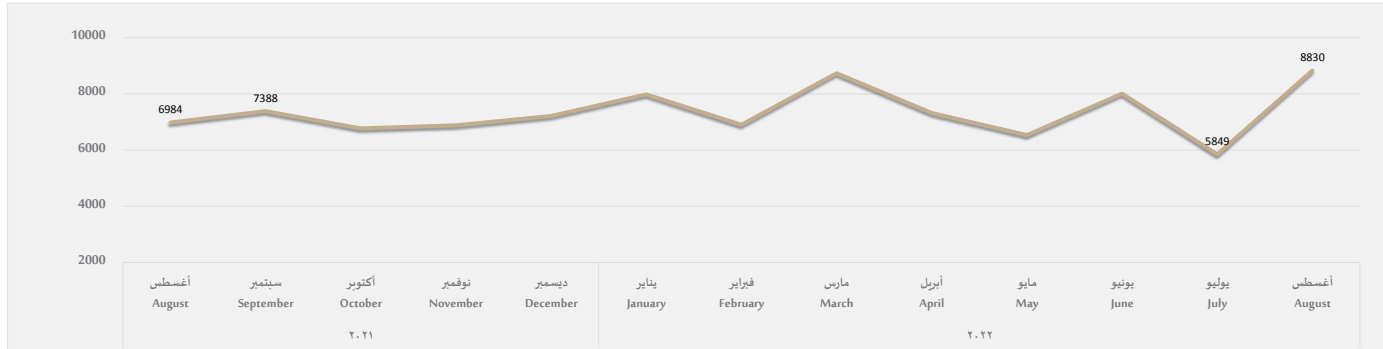
Registered New Vehicles by Type, Aug. 2022



| التغير السنوي<br>YoY | التغير الشهري<br>MoM | أغسطس-٢٠٢٢<br>Aug. 2022 | يوليو-٢٠٢٢<br>Jul. 2022 | أغسطس-٢٠٢١<br>Aug. 2021 | Particular          | البيان           |
|----------------------|----------------------|-------------------------|-------------------------|-------------------------|---------------------|------------------|
| 30.5                 | 63.3                 | 6,078                   | 3,723                   | 4,658                   | Private             | خاص              |
| 114.8                | 52.6                 | 885                     | 580                     | 412                     | Private Motorcycles | دراجة نارية خاصة |
| -7.8                 | 12.0                 | 1,498                   | 1,338                   | 1,624                   | Private Transport   | نقل خاص          |
| 25.8                 | 69.6                 | 39                      | 23                      | 31                      | Trailer             | مقطورة           |
| 5.3                  | 46.3                 | 218                     | 149                     | 207                     | Heavy Equipment     | معدات ثقيلة      |
| 115.4                | 211.1                | 112                     | 36                      | 52                      | Others              | أخرى             |
| <b>26.4</b>          | <b>50.3</b>          | <b>8,830</b>            | <b>5,875</b>            | <b>6,984</b>            | <b>Total</b>        | <b>المجموع</b>   |

التغير في أعداد المركبات الجديدة المسجلة، أغسطس ٢٠٢١ - أغسطس ٢٠٢٢

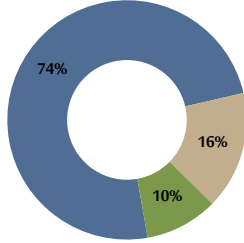
Change in Registered New Vehicles, Aug. 2021 - Aug. 2022



## Traffic Violations

## المخالفات المرورية

المخالفات المرورية المسجلة، أغسطس ٢٠٢٢  
Traffic Violations Registered, Aug. 2022



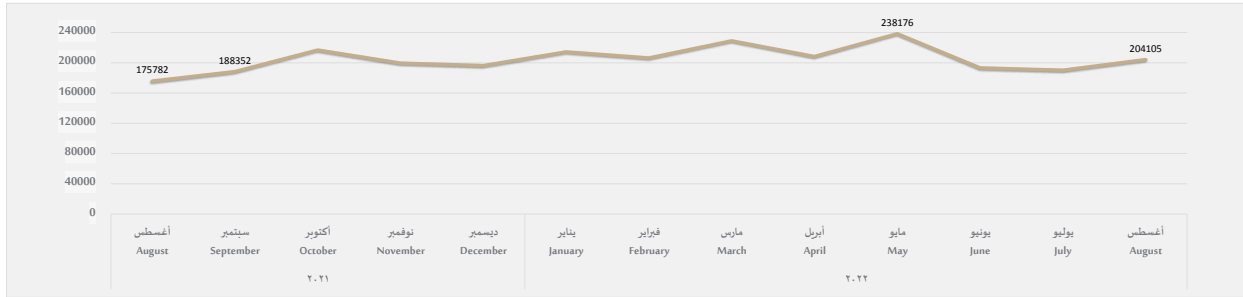
السرعة الزائدة (الرادار)  
Over Speed (Radar)

مخالفات قواعد والتزامات الوقوف والانتظار  
Stand and Wait Rules and Obligations Violations

أخرى  
Others

| التغير السنوي<br>YoY | التغير الشهري<br>MoM | أغسطس-٢٢٠٢٢<br>Aug. 2022 | يوليو-٢٢٠٢٢<br>Jul. 2022 | أغسطس-٢٠٢١<br>Aug. 2021 | Particular                                      | البيان                                   |
|----------------------|----------------------|--------------------------|--------------------------|-------------------------|---|--|
| 7.5                  | -5.3                 | 131,633                  | 139,028                  | 122,499                 | Over Speed (Radar)                              | السرعة الزائدة (الرادار)                 |
| -27.6                | -5.7                 | 4,855                    | 5,149                    | 6,709                   | Passing Traffic Signal Violations               | مخالفات قطع الإشارة الضوئية              |
| 17.4                 | 33.6                 | 3,160                    | 2,366                    | 2,691                   | Guidlines and Alarm Signals Violations          | مخالفات الإرشادات وآلات التنبيه          |
| 121.6                | 14.2                 | 1,321                    | 1,157                    | 596                     | Metallic Plates Violations                      | مخالفات اللوحات المعدنية                 |
| 63.0                 | 81.4                 | 176                      | 97                       | 108                     | Overtaking Violations                           | مخالفات التجاوز                          |
| 94.2                 | 44.2                 | 600                      | 416                      | 309                     | Registration and Form Non-Renewal Violations    | مخالفات تسجيل وعدم تجديد الامتتار        |
| 78.5                 | 118.9                | 116                      | 53                       | 65                      | Driving Licenses Violations                     | مخالفات رخص القيادة                      |
| 95.9                 | 52.8                 | 16,388                   | 10,724                   | 8,365                   | Traffic Movement Violations                     | مخالفات الحركة المرورية                  |
| 36.3                 | 61.4                 | 28,338                   | 17,553                   | 20,792                  | Stand and Wait Rules and Obligations Violations | مخالفات قواعد والتزامات الوقوف والانتظار |
| 28.4                 | 28.9                 | 17,518                   | 13,590                   | 13,648                  | Other   | أخرى                                     |
| 16.1                 | 7.3                  | 204,105                  | 190,133                  | 175,782                 | Total   | المجموع                                  |

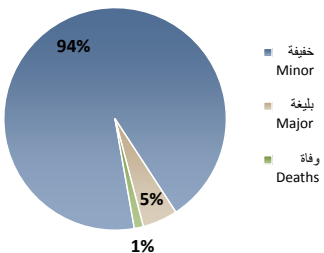
التغير الشهري في إجمالي المخالفات المرورية، أغسطس ٢٠٢١ - أغسطس ٢٠٢٢  
Monthly Change in Total Traffic Violations, Aug. 2021 - Aug. 2022



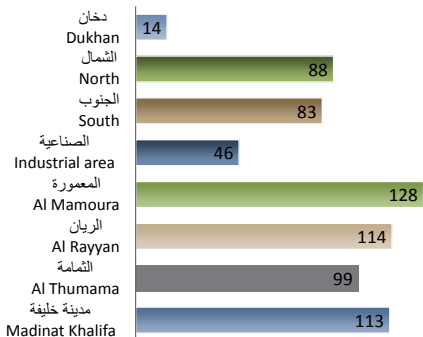
## قضايا الحوادث المرورية

## Traffic Accidents Cases

إجمالي قضايا الحوادث المرورية، أغسطس ٢٠٢٢  
Total Traffic Cases, Aug. 2022



قضايا الحوادث المرورية حسب أقسام المرور، أغسطس ٢٠٢٢  
Traffic Cases by Traffic Department, Aug. 2022

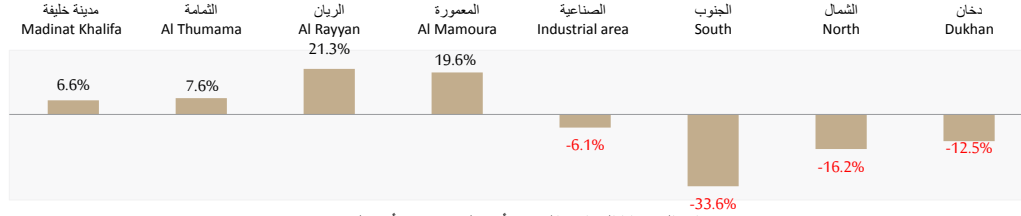


| التغير الشهري<br>MoM | أغسطس-٢٠٢٢<br>Aug. 2022 |                  |                |                | يوليو-٢٠٢٢<br>Jul. 2022 |                  |                |                | أقسام المرور<br>Traffic Departments |
|----------------------|-------------------------|------------------|----------------|----------------|-------------------------|------------------|----------------|----------------|-------------------------------------|
|                      | المجموع<br>For Total    | المجموع<br>Total | وفاة<br>Deaths | بليغة<br>Major | خفيفة<br>Minor          | المجموع<br>Total | وفاة<br>Deaths | بليغة<br>Major |                                     |
| 6.6                  | 113                     | 1                | 7              | 105            | 106                     | 1                | 7              | 98             | مدينة خليفة<br>Madinat Khalifa      |
| 7.6                  | 99                      | 1                | 2              | 96             | 92                      | 1                | 0              | 91             | الثمامة<br>Al Thumama               |
| 21.3                 | 114                     | 1                | 3              | 110            | 94                      | 2                | 2              | 90             | الريان<br>Al Rayyan                 |
| 19.6                 | 128                     | 0                | 7              | 121            | 107                     | 3                | 2              | 102            | المعمورة<br>Al Mamoura              |
| -6.1                 | 46                      | 0                | 1              | 45             | 49                      | 2                | 5              | 42             | الصناعية<br>Industrial area         |
| -33.6                | 83                      | 2                | 5              | 76             | 125                     | 6                | 11             | 108            | الجنوب<br>South                     |
| -16.2                | 88                      | 2                | 9              | 77             | 105                     | 5                | 6              | 94             | الشمال<br>North                     |
| -12.5                | 14                      | 2                | 1              | 11             | 16                      | 2                | 0              | 14             | دخان<br>Dukhan                      |
| 8.9                  | 685                     | 9                | 35             | 641            | 629                     | 20               | 28             | 581            | المجموع<br>Total                    |

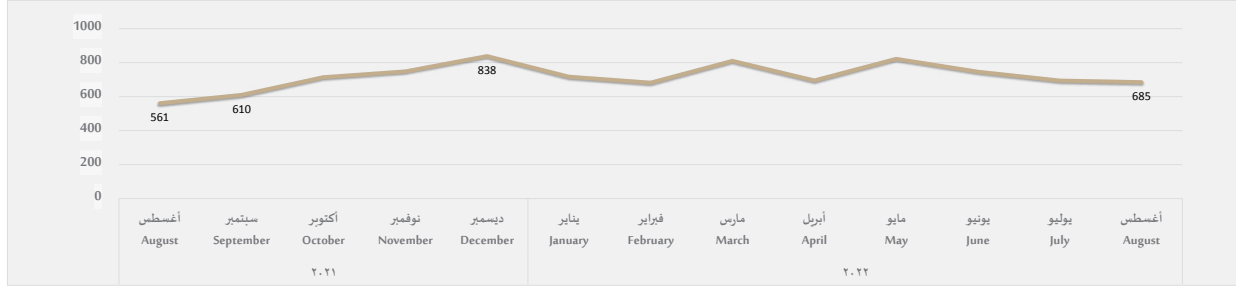
## Traffic Accidents Cases

## قضايا الحوادث المرورية

التغير الشهري في إجمالي قضايا الحوادث المرورية حسب أقسام المرور، أغسطس ٢٠٢٢  
Monthly Change in Total Traffic Accidents Cases by Traffic Departments, Aug. 2022



إجمالي قضايا الحوادث المرورية، أغسطس ٢٠٢١ - أغسطس ٢٠٢٢  
Total Traffic Accidents Cases, Apr. 2021 - Aug. 2021 - Aug. 2022



# السياحة Tourism





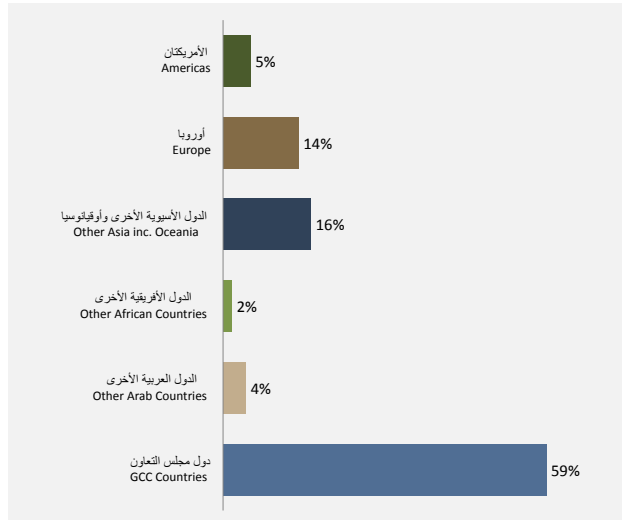


## الزوار الوافدون\*

## Visitor Arrivals\*

| التغير السنوي<br>YoY | التغير الشهري<br>MoM | أغسطس ٢٠٢٢<br>Aug. 2022 | يوليو ٢٠٢٢<br>Jul. 2022 | أغسطس ٢٠٢١<br>Aug. 2021 | Regions                        | الأقطار                           |
|----------------------|----------------------|-------------------------|-------------------------|-------------------------|--------------------------------|-----------------------------------|
| 312.2                | -6.5                 | 87,702                  | 93,833                  | 21,277                  | Gulf Cooperation Council (GCC) | دول مجلس التعاون                  |
| 210.0                | -11.8                | 6,169                   | 6,994                   | 1,990                   | Other Arab Countries           | الدول العربية الأخرى              |
| 791.7                | 32.6                 | 2,354                   | 1,775                   | 264                     | Other African Countries        | الدول الأفريقية الأخرى            |
| -24.4                | 4.4                  | 23,840                  | 22,844                  | 31,529                  | Other Asia inc. Oceania        | الدول الآسيوية الأخرى وأوقيانوسيا |
| 307.7                | 25.9                 | 20,503                  | 16,287                  | 5,029                   | Europe                         | أوروبا                            |
| 269.0                | -14.3                | 7,472                   | 8,723                   | 2,025                   | Americas                       | الأمريكتان                        |
| 138.3                | -1.6                 | 148,040                 | 150,456                 | 62,114                  | Total                          | المجموع                           |

الزوار الوافدين حسب الأقطار، أغسطس ٢٠٢٢  
Visitor Arrivals by Region, Aug. 2022



\* Visitor arrivals measures non-residents traveling to Qatar on a short-term basis for all purposes. It includes arrivals at borders under 15 different visit visa classes, including all business and leisure visa types while excluding work visas.

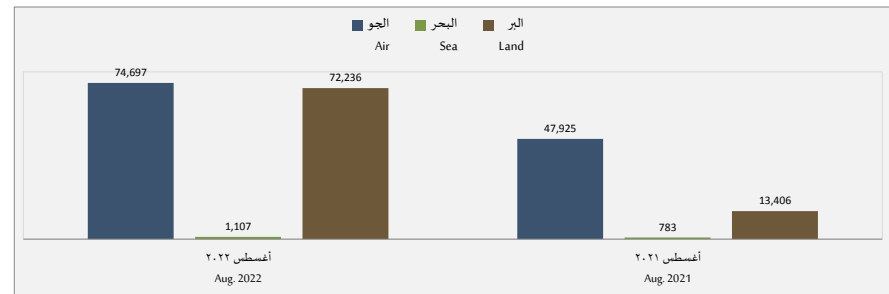
A visitor is a traveler taking a trip to a main destination outside his/her usual environment, for less than a year, for any main purpose (business, leisure or other personal purpose) other than to be employed by a resident entity in the country or place visited. A visitor is classified as a tourist, if his/her trip includes an overnight stay, or as a same-day visitor otherwise.

\* الزوار الوافدون يرمز لعدد المسافرين وغير المقيمين في قطر لفترة قصيرة الأجل ولأي غرض. ويشمل الوافدين على الحدود تحت ١٥ نوع مختلف من أنواع تأشيرات الزيارة، بما في ذلك جميع أنواع تأشيرات الأعمال والترفيه باستثناء تأشيرات العمل.

والزائر المسافر يقوم برحلة إلى وجهة معينة خارج بيئته المعتادة، لأقل من عام، لغرض محدد (العمل التجاري، أو الترفيه أو لأي غرض شخصي آخر) بخلاف أن يكون مقيماً في البلد أو المكان الذي يزوره ويصنف الزائر بأنه سائح إذا كانت رحلته تشمل المبيت فقط، ولا يشمل ذلك الزائر ليوم واحد، خلافاً لما سبق.

الزوار الوافدون حسب نوع المنفذ، أغسطس ٢٠٢١ - أغسطس ٢٠٢٢

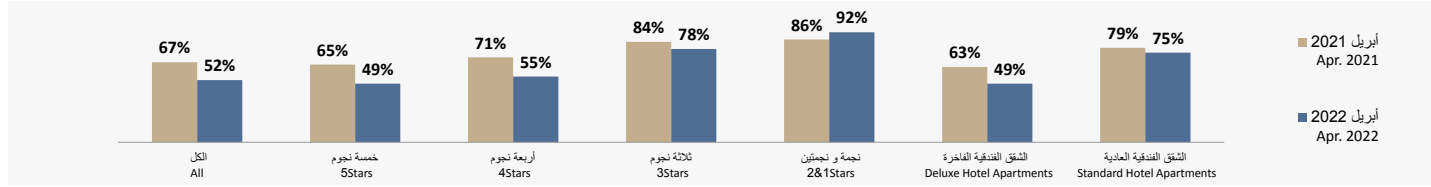
Visitor Arrivals by Port, Aug. 2021 - Aug. 2022



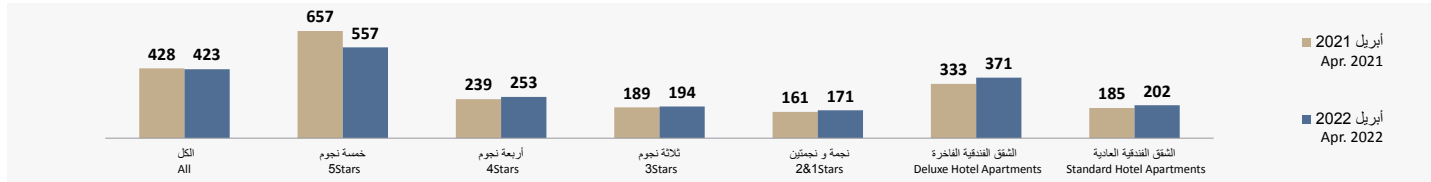
# Hotel Performance\*

# أداء الفنادق\*

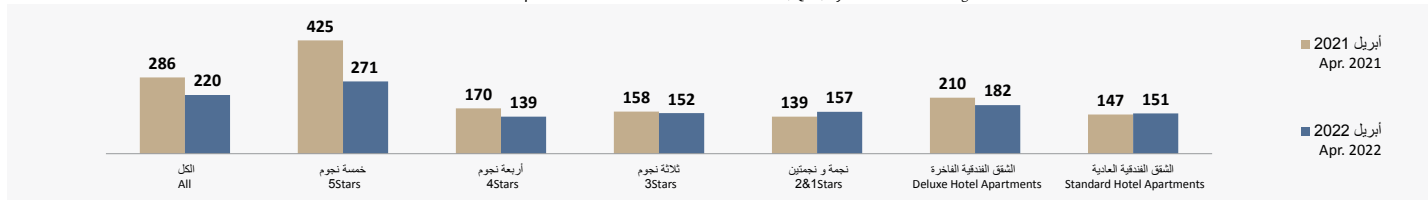
نسبة الإشغال حسب تصنيف الفنادق والشقق الفندقية، أغسطس 2022/2021  
Hotel & Hotel Apartment Occupancy Rate by Classification, Aug. - 2021/2022



متوسط سعر الغرفة (رق) حسب تصنيف الفنادق والشقق الفندقية، أغسطس 2022/2021  
Hotel & Hotel Apartment Average Room Rate (QAR) by Classification, Aug. - 2021/2022




الإيرادات لكل غرفة متوفرة (رق) حسب تصنيف الفنادق والشقق الفندقية، أغسطس 2022/2021  
Hotel & Hotel Apartment Revenue Per Available Room (QAR) by Classification, Aug. - 2021/2022



\*NOTE: Properties that have been utilized as quarantine/Covid - 19 response facilities have been removed from the full market data set from March 2020 to date.

\*ملاحظة: بيانات السوق الكامل لا تشمل الفنادق التي استعملت خلال شهر مارس 2020 وحتى الآن كمراقف للجسر الصحي / لكبح إنتشار كوفيد-19.

اللكتروني  
Electronic





## Qatar e-Government "Hukoomi"

## بوابة الحكومة الإلكترونية "حكومي"

| التغير الشهري<br>MoM | أغسطس-٢٠٢٢<br>Aug. 2022 | يوليو-٢٠٢٢<br>Jul. 2022 | Service  | الخدمة                             |
|----------------------|-------------------------|-------------------------|--|------------------------------------|
| 39.8                 | 37,393                  | 26,741                  | Online Registration for the Medical Commission | التسجيل الإلكتروني للقومسيون الطبي |
| 30.9                 | 67,469                  | 51,558                  | Renewal of the Health Cards                    | تجديد البطاقة الصحية               |
| 57.5                 | 5,254                   | 3,335                   | Criminal Cases Requests                        | طلبات الدعاوى الجنائية             |
| -48.0                | 424                     | 815                     | Civil and Family Case Registration             | افتتاح صحيفة دعوى مدني وأسرة       |
| 21.6                 | 524                     | 431                     | Enforcement Request Registration               | تسجيل طلب تنفيذ                    |
| 2.1                  | 1,355                   | 1,327                   | Medical Practicing                             | ممارس طبي                          |
| 14.2                 | 6,700                   | 5,866                   | Palm Import License                            | رخصة استيراد نخيل                  |
| 38.1                 | 48,439                  | 35,073                  | E-Contract                                     | التوثيق الإلكتروني                 |
| 82.0                 | 1,203                   | 661                     | Tawtheeqat                                     | Tawtheeqat                         |
| 114.4                | 1,235                   | 576                     | Work Permit e-services                         | خدمات تصاريح العمل                 |
| 26.5                 | 973                     | 769                     | Tender Fees Payment Service                    | خدمة دفع رسوم المناقصات            |
| 24.1                 | 1,605                   | 1,293                   | Other  | أخرى                               |
| 34.4                 | 172,574                 | 128,445                 | Sum  | المجموع                            |



# السلسلة الزمنية الشهرية

## Monthly Time Series





## سلسلة البيانات الشهرية

| Particular                               | أغسطس-٢٢<br>Aug-22 | يوليه-٢٢<br>Jul-22 | يونيو-٢٢<br>Jun-22 | مايو-٢٢<br>May-22 | أبريل-٢٢<br>Apr-22 | مارس-٢٢<br>Mar-22 | فبراير-٢٢<br>Feb-22 | يناير-٢٢<br>Jan-22 | ديسمبر-٢١<br>Dec-21 | نوفمبر-٢١<br>Nov-21 | أكتوبر-٢١<br>Oct-21 | سبتمبر-٢١<br>Sep-21 | أغسطس-٢١<br>Aug-21 | البياح                             |
|--|--------------------|--------------------|--------------------|-------------------|--------------------|-------------------|---------------------|--------------------|---------------------|---------------------|---------------------|---------------------|--------------------|------------------------------------|
| Population                               | 2,937,800          | 2,658,311          | 2,657,333          | 2,852,886         | 2,773,598          | 2,826,286         | 2,811,774           | 2,791,925          | 2,677,001           | 2,693,301           | 2,659,329           | 2,636,078           | 2,572,198          | السكان                             |
| <b>a - Population by Gender</b>          |                    |                    |                    |                   |                    |                   |                     |                    |                     |                     |                     |                     |                    | أ - السكان حسب النوع               |
| Male                                     | 2,136,084          | 1,995,118          | 1,984,812          | 2,065,451         | 2,008,241          | 2,043,351         | 2,029,353           | 2,011,530          | 1,941,660           | 1,932,274           | 1,903,448           | 1,886,323           | 1,849,927          | ذكور                               |
| Female                                   | 801,716            | 663,193            | 672,521            | 787,435           | 765,357            | 782,935           | 782,421             | 780,395            | 735,341             | 761,027             | 755,881             | 749,755             | 722,271            | إناث                               |
| <b>b - Population by Age Group</b>       |                    |                    |                    |                   |                    |                   |                     |                    |                     |                     |                     |                     |                    | ب - السكان حسب فئات العمر          |
| less than 15                             | 403,882            | 299,894            | 307,295            | 402,365           | 387,221            | 402,275           | 406,660             | 405,978            | 382,143             | 398,884             | 397,329             | 393,665             | 372,318            | أقل من ١٥                          |
| 15-24                                    | 306,012            | 273,870            | 268,950            | 285,924           | 279,933            | 277,847           | 274,673             | 269,873            | 258,644             | 260,693             | 256,049             | 255,120             | 252,009            | ٢٤-١٥                              |
| 25-64                                    | 2,188,814          | 2,047,557          | 2,043,143          | 2,123,962         | 2,064,898          | 2,104,248         | 2,088,811           | 2,073,961          | 1,995,440           | 1,994,918           | 1,967,355           | 1,948,944           | 1,910,258          | ٦٤-٢٥                              |
| more than 65                             | 39,092             | 36,990             | 37,945             | 40,635            | 41,546             | 41,916            | 41,630              | 42,113             | 40,774              | 38,806              | 38,596              | 38,349              | 37,613             | ٥٥ فأكثر                           |
| Live Births                              | 2,092              | 2,222              | 2,029              | 2,065             | 1,567              | 1,788             | 1,750               | 1,763              | 1,741               | 1,958               | 2,220               | 2,026               | 2,125              | إجمالي المواليد الأحياء            |
| <b>a - Live Births by Gender</b>         |                    |                    |                    |                   |                    |                   |                     |                    |                     |                     |                     |                     |                    | أ - المواليد حسب النوع             |
| Total male Births                        | 1,093              | 1,109              | 1,067              | 1,023             | 829                | 934               | 915                 | 873                | 878                 | 1,033               | 1,148               | 1,067               | 1,126              | مجموع المواليد الذكور              |
| Total Female Births                      | 999                | 1,113              | 962                | 1,042             | 738                | 854               | 835                 | 890                | 863                 | 925                 | 1,072               | 959                 | 999                | مجموع المواليد الإناث              |
| <b>b - Live Births by Nationality</b>    |                    |                    |                    |                   |                    |                   |                     |                    |                     |                     |                     |                     |                    | ب - المواليد الأحياء حسب الجنسية   |
| Qatari Male Births                       | 244                | 306                | 297                | 263               | 179                | 227               | 223                 | 214                | 247                 | 267                 | 295                 | 291                 | 306                | المواليد القطريون الذكور           |
| Qatari Female Births                     | 211                | 287                | 241                | 254               | 161                | 200               | 205                 | 204                | 194                 | 230                 | 278                 | 253                 | 263                | المواليد القطريون الإناث           |
| Non Qatari Male Births                   | 849                | 803                | 770                | 760               | 650                | 707               | 692                 | 659                | 631                 | 766                 | 853                 | 776                 | 820                | المواليد غير القطريين الذكور       |
| Non Qatari Female Births                 | 788                | 826                | 721                | 788               | 577                | 654               | 630                 | 686                | 669                 | 695                 | 794                 | 706                 | 736                | المواليد غير القطريين الإناث       |
| Deaths                                   | 229                | 213                | 178                | 204               | 218                | 224               | 228                 | 292                | 185                 | 203                 | 215                 | 168                 | 221                | الوفيات                            |
| <b>Deaths by Gender</b>                  |                    |                    |                    |                   |                    |                   |                     |                    |                     |                     |                     |                     |                    | أ - الوفيات حسب النوع              |
| Total Male Deaths                        | 161                | 164                | 127                | 141               | 144                | 150               | 169                 | 206                | 125                 | 141                 | 155                 | 117                 | 158                | مجموع وفيات الذكور                 |
| Total Female Deaths                      | 68                 | 49                 | 51                 | 63                | 74                 | 74                | 59                  | 86                 | 60                  | 62                  | 60                  | 51                  | 63                 | مجموع وفيات الإناث                 |
| <b>Deaths by Nationality</b>             |                    |                    |                    |                   |                    |                   |                     |                    |                     |                     |                     |                     |                    | ب - الوفيات حسب الجنسية            |
| Qatari Male Deaths                       | 32                 | 40                 | 33                 | 40                | 45                 | 31                | 51                  | 56                 | 31                  | 41                  | 39                  | 27                  | 39                 | وفيات القطريين الذكور              |
| Qatari Female Deaths                     | 34                 | 30                 | 26                 | 31                | 45                 | 36                | 27                  | 45                 | 33                  | 30                  | 30                  | 30                  | 30                 | وفيات القطريين الإناث              |
| Non Qatari Male Deaths                   | 129                | 124                | 94                 | 101               | 99                 | 119               | 118                 | 150                | 94                  | 100                 | 116                 | 90                  | 119                | وفيات غير القطريين الذكور          |
| Non Qatari Female Deaths                 | 34                 | 19                 | 25                 | 32                | 29                 | 38                | 32                  | 41                 | 27                  | 32                  | 30                  | 21                  | 33                 | وفيات غير القطريين الإناث          |
| Marriages                                | 317                | 280                | 373                | 344               | 245                | 404               | 376                 | 263                | 403                 | 389                 | 387                 | 363                 | 339                | عقود الزواج                        |
| Qatari Male                              | 190                | 147                | 204                | 167               | 122                | 194               | 190                 | 120                | 184                 | 200                 | 218                 | 227                 | 174                | قطريون                             |
| Non Qatari Male                          | 127                | 133                | 169                | 177               | 123                | 210               | 186                 | 143                | 219                 | 189                 | 169                 | 136                 | 165                | غير قطريين                         |
| Qatari Female                            | 171                | 140                | 200                | 150               | 121                | 186               | 181                 | 92                 | 163                 | 182                 | 206                 | 211                 | 154                | قطريات                             |
| Non Qatari Female                        | 146                | 140                | 173                | 194               | 124                | 218               | 195                 | 171                | 240                 | 207                 | 181                 | 152                 | 185                | غير قطريات                         |
| Divorces                                 | 240                | 184                | 267                | 219               | 157                | 257               | 212                 | 154                | 192                 | 174                 | 163                 | 213                 | 243                | حالات الطلاق                       |
| Qatari Male                              | 135                | 117                | 149                | 125               | 101                | 152               | 124                 | 92                 | 108                 | 106                 | 105                 | 134                 | 158                | قطريون                             |
| Non Qatari Male                          | 105                | 67                 | 118                | 94                | 56                 | 105               | 88                  | 62                 | 84                  | 68                  | 58                  | 79                  | 85                 | غير قطريين                         |
| Qatari Female                            | 108                | 103                | 137                | 111               | 92                 | 130               | 114                 | 83                 | 101                 | 95                  | 98                  | 129                 | 145                | قطريات                             |
| Non Qatari Female                        | 132                | 81                 | 130                | 108               | 65                 | 127               | 98                  | 71                 | 91                  | 79                  | 65                  | 84                  | 98                 | غير قطريات                         |
| Social Security                          |                    |                    |                    |                   |                    |                   |                     |                    |                     |                     |                     |                     |                    | الضمان الاجتماعي                   |
| Numbers of Social Security Beneficiaries | 14,514             | 14,495             | 14,436             | 14,456            | 14,382             | 14,312            | 14,334              | 14,240             | 14,112              | 14,058              | 13,788              | 14,512              | 14,619             | عدد المستفيدين من الضمان الاجتماعي |
| Social Security Value (Thousand QR)      | 78,651             | 78,350             | 78,535             | 78,655            | 77,904             | 78,051            | 78,503              | 79,532             | 78,546              | 78,951              | 75,963              | 81,093              | 80,011             | قيمة الضمان الاجتماعي (ألف رقب)    |

## سلسلة البيانات الشهرية

| Particular  | أغسطس ٢٢-<br>Aug-22 | يوليه ٢٢-<br>Jul-22 | يونيو ٢٢-<br>Jun-22 | مايو ٢٢-<br>May-22 | أبريل ٢٢-<br>Apr-22 | مارس ٢٢-<br>Mar-22 | فبراير ٢٢-<br>Feb-22 | يناير ٢٢-<br>Jan-22 | ديسمبر ٢١-<br>Dec-21 | نوفمبر ٢١-<br>Nov-21 | أكتوبر ٢١-<br>Oct-21 | سبتمبر ٢١-<br>Sep-21 | أغسطس ٢١-<br>Aug-21 | البيان   |
|---|---------------------|---------------------|---------------------|--------------------|---------------------|--------------------|----------------------|---------------------|----------------------|----------------------|----------------------|----------------------|---------------------|--|
| <b>Electricity and Water</b>                                |                     |                     |                     |                    |                     |                    |                      |                     |                      |                      |                      |                      |                     | الكهرباء والماء                                    |
| Total generated electricity (GWh)                           | 6,349               | 5,856               | 5,452               | 4,817              | 3,982               | 3,426              | 2,665                | 2,964               | 3,224                | 3,800                | 4,863                | 5,404                | 5,970               | إجمالي الكهرباء المولدة (ج. و. س)                  |
| Total utilization of electricity (GWh)                      | 6,027               | 5,549               | 5,164               | 4,528              | 3,732               | 3,177              | 2,461                | 2,734               | 2,973                | 3,543                | 4,570                | 5,094                | 5,644               | إجمالي استخدامات الكهرباء (ج. و. س)                |
| Total water production (Thousand m <sup>3</sup> )           | 60,168              | 58,511              | 57,355              | 58,020             | 54,790              | 54,065             | 47,653               | 51,994              | 53,971               | 54,312               | 58,678               | 58,478               | 60,036              | إجمالي إنتاج المياه (الف م <sup>3</sup> )          |
| Water Consumption (Thousand m <sup>3</sup> )                | 59,213              | 57,408              | 56,628              | 57,275             | 55,940              | 53,644             | 46,951               | 51,262              | 53,453               | 53,529               | 57,806               | 57,476               | 59,246              | استهلاك المياه (الف م <sup>3</sup> )               |
| <b>Qatar Exchange</b>                                       |                     |                     |                     |                    |                     |                    |                      |                     |                      |                      |                      |                      |                     | بورصة قطر  |
| Number of Shares Traded<br>(Thousands QR)                   | 5,150,646           | 2,599,190           | 4,036,663           | 3,430,245          | 4,395,428           | 6,770,898          | 4,279,640            | 3,547,445           | 2,446,452            | 3,186,983            | 4,449,484            | 3,718,601            | 4,342,864           | عدد الأسهم المتداولة (بالآلاف)                     |
| Value of Shares Traded<br>(Million QR)                      | 16,248              | 8,042               | 15,388              | 15,772             | 15,868              | 23,823             | 13,785               | 11,782              | 7,743                | 9,837                | 12,012               | 9,409                | 9,628               | قيمة الأسهم المتداولة<br>(مليون ريال قطري)         |
| General Index (Point)                                       | 13,426              | 13,370              | 12,191              | 12,919             | 13,591              | 13,533             | 12,949               | 12,498              | 11,626               | 11,386               | 11,765               | 11,485               | 11,093              | المؤشر العام للسوق (نقطة)                          |
| <b>Real Estate</b>  |                     |                     |                     |                    |                     |                    |                      |                     |                      |                      |                      |                      |                     | العقارات   |
| a.1- Number of Sold Properties                              | 295                 | 241                 | 517                 | 356                | 330                 | 413                | 445                  | 393                 | 340                  | 440                  | 428                  | 501                  | 360                 | أ.١- عدد العقارات المباعة                          |
| a.2- Number of Sold Properties by Municipality              |                     |                     |                     |                    |                     |                    |                      |                     |                      |                      |                      |                      |                     | أ.٢- عدد العقارات المباعة حسب البلديات             |
| Doha  | 69                  | 46                  | 142                 | 88                 | 103                 | 89                 | 106                  | 61                  | 53                   | 101                  | 108                  | 113                  | 81                  | الدوحة   |
| Al Rayyan   | 86                  | 55                  | 132                 | 92                 | 88                  | 97                 | 134                  | 128                 | 94                   | 137                  | 120                  | 143                  | 92                  | الريان   |
| Al Wakra  | 27                  | 21                  | 38                  | 30                 | 31                  | 54                 | 50                   | 57                  | 42                   | 55                   | 52                   | 37                   | 38                  | الوكرة   |
| Umm Slal  | 36                  | 52                  | 54                  | 60                 | 35                  | 38                 | 75                   | 57                  | 33                   | 42                   | 40                   | 52                   | 38                  | أم صلال  |
| Al Shamal   | 12                  | 11                  | 15                  | 14                 | 4                   | 25                 | 8                    | 9                   | 25                   | 19                   | 17                   | 27                   | 16                  | الشمال   |
| Al Khor & Al Dhekhra  | 10                  | 15                  | 29                  | 10                 | 17                  | 40                 | 23                   | 14                  | 31                   | 23                   | 13                   | 27                   | 26                  | الخور والذخيرة                                     |
| Al Daayen   | 54                  | 41                  | 105                 | 61                 | 52                  | 67                 | 49                   | 67                  | 61                   | 59                   | 78                   | 100                  | 68                  | الظعائن  |
| Al Sheehaniya   | 1                   | 0                   | 2                   | 1                  | 0                   | 3                  | 0                    | 0                   | 1                    | 4                    | 0                    | 2                    | 1                   | الشيحانية  |
| b.1- Sold Properties Value (Million QR)                     | 1,536               | 1,169               | 2,836               | 1,353              | 2,182               | 1,459              | 1,744                | 1,656               | 1,330                | 2,104                | 1,641                | 2,992                | 1,747               | ب.١- قيمة العقارات المباعة (مليون ريال)            |
| b.2- Value of Sold Properties by Municipality (Thousand QR) |                     |                     |                     |                    |                     |                    |                      |                     |                      |                      |                      |                      |                     | ب.٢- قيمة العقارات المباعة حسب البلديات (الف ريال) |
| Doha  | 845,386             | 497,506             | 1,183,455           | 490,169            | 1,183,249           | 398,101            | 470,198              | 386,440             | 234,027              | 1,009,927            | 617,428              | 1,445,390            | 654,819             | الدوحة   |
| Al Rayyan   | 362,890             | 290,142             | 833,321             | 462,862            | 569,702             | 436,067            | 728,366              | 724,677             | 516,153              | 545,719              | 386,784              | 828,887              | 468,234             | الريان   |
| Al Wakra  | 94,945              | 54,466              | 78,789              | 69,837             | 87,963              | 189,501            | 119,802              | 129,412             | 143,476              | 171,445              | 221,124              | 142,377              | 136,258             | الوكرة   |
| Umm Slal  | 63,757              | 140,745             | 190,933             | 114,562            | 112,163             | 117,595            | 206,200              | 169,896             | 97,692               | 140,632              | 136,352              | 213,834              | 114,581             | أم صلال  |
| Al Shamal   | 16,291              | 12,010              | 15,660              | 16,675             | 5,197               | 40,737             | 15,460               | 13,955              | 41,726               | 24,926               | 21,860               | 35,300               | 32,134              | الشمال   |
| Al Khor & Al Dhekhra  | 14,666              | 25,030              | 66,654              | 17,048             | 37,035              | 65,214             | 42,311               | 28,136              | 87,065               | 38,183               | 24,544               | 45,472               | 59,820              | الخور والذخيرة                                     |
| Al Daayen   | 135,374             | 148,874             | 464,113             | 180,291            | 186,879             | 206,791            | 161,953              | 203,615             | 207,082              | 166,484              | 232,626              | 277,103              | 280,206             | الظعائن  |
| Al Sheehaniya   | 2,300               | 0                   | 3,297               | 1,900              | 0                   | 5,283              | 0                    | 2,574               | 6,554                | 0                    | 3,450                | 600                  | 600                 | الشيحانية  |
| <b>Building Permits By Municipality</b>                     |                     |                     |                     |                    |                     |                    |                      |                     |                      |                      |                      |                      |                     | رخص البناء حسب البلديات                            |
| Doha  | 182                 | 138                 | 165                 | 166                | 153                 | 231                | 119                  | 137                 | 111                  | 131                  | 103                  | 130                  | 126                 | الدوحة   |
| Al Rayyan   | 205                 | 148                 | 203                 | 167                | 163                 | 243                | 146                  | 196                 | 186                  | 206                  | 169                  | 170                  | 177                 | الريان   |
| Al Daayen   | 121                 | 61                  | 125                 | 94                 | 128                 | 180                | 151                  | 150                 | 100                  | 171                  | 112                  | 172                  | 131                 | الظعائن  |
| Al Wakra  | 176                 | 134                 | 157                 | 136                | 149                 | 214                | 165                  | 152                 | 169                  | 151                  | 161                  | 123                  | 97                  | الوكرة   |
| Al Shamal   | 15                  | 4                   | 13                  | 10                 | 12                  | 16                 | 16                   | 13                  | 10                   | 15                   | 16                   | 24                   | 18                  | الشمال   |
| Umm Slal  | 37                  | 27                  | 42                  | 47                 | 34                  | 56                 | 50                   | 46                  | 45                   | 79                   | 60                   | 54                   | 44                  | أم صلال  |
| Al Khor and Al Thakhira                                     | 26                  | 23                  | 33                  | 15                 | 24                  | 31                 | 33                   | 44                  | 28                   | 33                   | 40                   | 34                   | 23                  | الخور والذخيرة                                     |
| Al Sheehaniya   | 22                  | 15                  | 17                  | 10                 | 14                  | 17                 | 17                   | 21                  | 23                   | 16                   | 24                   | 29                   | 10                  | الشيحانية  |

## سلسلة البيانات الشهرية

| Particular  | أغسطس-٢٢<br>Aug-22  | يوليه-٢٢<br>Jul-22 | يونيو-٢٢<br>Jun-22 | مايو-٢٢<br>May-22 | أبريل-٢٢<br>Apr-22 | مارس-٢٢<br>Mar-22 | فبراير-٢٢<br>Feb-22 | يناير-٢٢<br>Jan-22 | ديسمبر-٢١<br>Dec-21 | نوفمبر-٢١<br>Nov-21 | أكتوبر-٢١<br>Oct-21 | سبتمبر-٢١<br>Sep-21 | أغسطس-٢١<br>Aug-21 | البيان                                  |
|---|---|--------------------|--------------------|-------------------|--------------------|-------------------|---------------------|--------------------|---------------------|---------------------|---------------------|---------------------|--------------------|---|
| <b>Money Supply (MN QR)</b>                       | <b>عرض النقد (مليون ريال قطري)</b>                            |                    |                    |                   |                    |                   |                     |                    |                     |                     |                     |                     |                    |   |
| Currency Issued                                   | 23,026  | 23,299             | 23,878             | 24,468            | 27,022             | 24,155            | 23,553              | 24,525             | 24,590              | 24,499              | 23,786              | 23,733              | 23,872             | النقد المصدّر                           |
| Money Supply 1                                    | 157,912   | 160,770            | 158,978            | 160,715           | 162,230            | 161,095           | 162,280             | 153,209            | 148,319             | 150,189             | 151,458             | 149,642             | 153,989            | عرض النقد ١                             |
| Money Supply 2                                    | 678,185   | 675,152            | 675,063            | 656,505           | 638,999            | 632,923           | 630,916             | 611,944            | 608,500             | 619,254             | 611,546             | 617,404             | 603,413            | عرض النقد ٢                             |
| Money Supply 3                                    | 779,365   | 766,394            | 775,698            | 754,915           | 730,575            | 724,148           | 712,305             | 702,413            | 710,849             | 700,278             | 692,906             | 706,168             | 691,051            | عرض النقد ٣                             |
| <b>Commercial Banks Deposits (MN QR)</b>          | <b>ودائع البنوك التجارية (مليون ريال قطري)</b>                |                    |                    |                   |                    |                   |                     |                    |                     |                     |                     |                     |                    |   |
| Total Deposits                                    | 973,156   | 964,852            | 983,975            | 967,166           | 956,067            | 967,688           | 964,488             | 960,168            | 974,110             | 963,796             | 965,454             | 975,498             | 955,662            | إجمالي الودائع                          |
| a- Public Sector Deposits                         | 328,986   | 317,263            | 329,237            | 306,678           | 296,196            | 291,346           | 279,532             | 280,672            | 288,676             | 283,199             | 279,012             | 293,310             | 281,183            | أ- ودائع القطاع العام                   |
| b- Private Sector Deposits                        | 434,603   | 435,169            | 431,901            | 433,192           | 418,149            | 417,880           | 418,764             | 407,656            | 404,765             | 403,023             | 400,199             | 399,333             | 396,439            | ب- ودائع القطاع الخاص                   |
| c- Non-Resident Deposits                          | 209,567   | 212,420            | 222,837            | 227,296           | 241,722            | 258,462           | 266,192             | 271,840            | 280,669             | 277,574             | 286,243             | 282,855             | 278,040            | ج- ودائع غير المقيمين                   |
| <b>Commercial Banks Credit Facilities (MN QR)</b> | <b>التسهيلات الائتمانية للبنوك التجارية (مليون ريال قطري)</b> |                    |                    |                   |                    |                   |                     |                    |                     |                     |                     |                     |                    |   |
| Total Credit                                      | 1,218,597   | 1,210,916          | 1,221,407          | 1,212,418         | 1,210,598          | 1,215,536         | 1,210,759           | 1,213,410          | 1,216,442           | 1,213,825           | 1,207,466           | 1,210,451           | 1,219,049          | إجمالي الائتمان                         |
| a- Public Sector                                  | 362,598   | 356,467            | 364,616            | 363,742           | 366,150            | 371,167           | 369,069             | 374,796            | 379,652             | 380,131             | 381,561             | 388,123             | 406,412            | أ- القطاع العام                         |
| b- Private Sector                                 | 791,095   | 788,598            | 789,783            | 780,921           | 778,461            | 775,990           | 772,669             | 769,387            | 766,821             | 763,193             | 755,011             | 752,266             | 741,925            | ب- القطاع الخاص                         |
| c- Non-Resident                                   | 64,903  | 65,851             | 67,008             | 67,755            | 65,987             | 68,379            | 69,021              | 69,227             | 69,969              | 70,501              | 70,894              | 70,062              | 70,712             | ج- غير المقيمين                         |
| <b>Transport</b>                                  | <b>النقل</b>  |                    |                    |                   |                    |                   |                     |                    |                     |                     |                     |                     |                    |   |
| a- Total New Driving Licenses                     | 12,467  | 8,882              | 14,433             | 9,963             | 7,542              | 9,190             | 8,284               | 7,296              | 7,551               | 8,896               | 8,721               | 8,285               | 7,791              | أ- مجموع تراخيص السائقين الجديدة        |
| Qatari  | 749   | 498                | 936                | 424               | 492                | 705               | 586                 | 516                | 560                 | 567                 | 621                 | 740                 | 864                | قطري                                    |
| Non Qatari  | 11,718  | 8,384              | 13,497             | 9,539             | 7,050              | 8,485             | 7,698               | 6,780              | 6,991               | 8,329               | 8,100               | 7,545               | 6,927              | غير قطري                                |
| b- Total Registered New Vehicles                  | 8,835   | 5,849              | 8,011              | 6,535             | 7,321              | 8,734             | 6,900               | 7,983              | 7,212               | 6,882               | 6,771               | 7,388               | 6,984              | ب- مجموع المركبات الجديدة المسجلة       |
| Private   | 6,078   | 3,723              | 4,955              | 4,574             | 4,713              | 5,244             | 4,352               | 4,270              | 4,524               | 4,335               | 4,071               | 5,243               | 4,658              | خصوصي                                   |
| Private Motorcycles                               | 885   | 580                | 1,123              | 685               | 1,048              | 1,062             | 1,010               | 1,467              | 734                 | 590                 | 647                 | 351                 | 412                | دراجة نارية خصوصية                      |
| Taxi  | 5   | 26                 | 106                | 20                | 200                | 200               | 2                   | 0                  | 1                   | 0                   | 7                   | 7                   | 16                 | أجرة                                    |
| Private Transport                                 | 1,498   | 1,338              | 1,494              | 960               | 1,126              | 1,928             | 1,269               | 1,714              | 1,677               | 1,322               | 1,759               | 1,434               | 1,624              | نقل خاص                                 |
| Trailer   | 39  | 23                 | 46                 | 42                | 39                 | 49                | 64                  | 42                 | 45                  | 55                  | 40                  | 25                  | 31                 | مقطورة                                  |
| Public Transport                                  | 0   | 0                  | 0                  | 0                 | 1                  | 0                 | 0                   | 0                  | 0                   | 0                   | 0                   | 0                   | 0                  | نقل عام                                 |
| Heavy Equipment                                   | 218   | 149                | 208                | 182               | 157                | 161               | 193                 | 224                | 179                 | 328                 | 220                 | 261                 | 207                | معدات ثقيلة                             |
| Other   | 112   | 10                 | 79                 | 72                | 37                 | 90                | 10                  | 266                | 52                  | 252                 | 27                  | 67                  | 36                 | أخرى                                    |
| <b>Consumer Price Index</b>                       | <b>الرقم القياسي لأسعار المستهلك</b>                          |                    |                    |                   |                    |                   |                     |                    |                     |                     |                     |                     |                    |   |
| Household (HH) Consumption                        | 103.8   | 103.7              | 103.1              | 103.1             | 101.8              | 101.5             | 100.9               | 101.2              | 102.1               | 101.5               | 100.4               | 99.1                | 99.0               | الاستهلاك العائلي (الرقم القياسي العام) |
| Food and Beverage                                 | 108.9   | 106.6              | 106.6              | 106.8             | 103.4              | 104.2             | 107.9               | 108.2              | 106.2               | 106.9               | 106.3               | 104.8               | 103.0              | الغذاء والمشروبات                       |
| Tobacco   | 246.0   | 246.0              | 246.0              | 246.0             | 246.0              | 246.0             | 246.0               | 246.0              | 246.0               | 246.0               | 246.0               | 246.0               | 246.0              | التبغ                                   |
| Clothing and Footwear                             | 92.7  | 92.3               | 90.0               | 92.0              | 91.9               | 90.8              | 93.1                | 92.9               | 95.4                | 95.1                | 92.9                | 93.2                | 90.6               | الملابس والأحذية                        |
| Housing   | 95.0  | 92.6               | 92.0               | 92.0              | 91.6               | 90.7              | 89.5                | 88.3               | 87.8                | 87.4                | 87.8                | 87.4                | 87.4               | السكن                                   |
| Furnishing and HH Equipment                       | 105.5   | 105.5              | 105.5              | 105.5             | 105.5              | 104.2             | 104.2               | 104.2              | 104.5               | 104.5               | 104.5               | 104.0               | 104.0              | الأثاث والأجهزة المنزلية                |
| Health  | 98.1  | 98.1               | 98.3               | 98.3              | 98.3               | 98.3              | 98.3                | 100.9              | 100.9               | 100.9               | 100.9               | 101.5               | 101.5              | الصحة                                   |
| Transport   | 108.2   | 109.3              | 109.1              | 109.2             | 109.2              | 109.7             | 109.2               | 110.3              | 110.6               | 112.3               | 109.5               | 109.4               | 111.8              | النقل                                   |
| Communication                                     | 91.1  | 91.1               | 93.1               | 93.1              | 93.1               | 94.0              | 94.0                | 94.0               | 93.4                | 92.2                | 92.2                | 92.0                | 92.2               | الاتصالات                               |
| Recreation  | 108.3   | 113.2              | 110.4              | 108.0             | 100.6              | 100.8             | 93.5                | 96.8               | 104.9               | 100.0               | 92.6                | 84.7                | 84.7               | التسلية والثقافة                        |
| Education   | 110.9   | 110.8              | 110.8              | 110.8             | 110.8              | 110.8             | 110.8               | 110.8              | 110.8               | 110.8               | 110.8               | 110.5               | 110.5              | التعليم                                 |
| Restaurants and Hotels                            | 108.1   | 108.3              | 106.5              | 106.8             | 106.4              | 104.8             | 104.6               | 104.4              | 108.1               | 108.2               | 108.2               | 106.4               | 106.5              | المطاعم والفنادق                        |
| Others  | 107.8   | 107.7              | 109.3              | 110.8             | 111.7              | 109.9             | 109.0               | 108.4              | 108.0               | 107.9               | 107.9               | 107.5               | 107.5              | أخرى                                    |

## سلسلة البيانات الشهرية

| Particular                           | أغسطس-٢٢<br>Aug-22 | يوليو-٢٢<br>Jul-22 | يونيو-٢٢<br>Jun-22 | مايو-٢٢<br>May-22 | أبريل-٢٢<br>Apr-22 | مارس-٢٢<br>Mar-22 | فبراير-٢٢<br>Feb-22 | يناير-٢٢<br>Jan-22 | ديسمبر-٢١<br>Dec-21 | نوفمبر-٢١<br>Nov-21 | أكتوبر-٢١<br>Oct-21 | سبتمبر-٢١<br>Sep-21 | أغسطس-٢١<br>Aug-21 | البيان                                   |
|--------------------------------------|--------------------|--------------------|--------------------|-------------------|--------------------|-------------------|---------------------|--------------------|---------------------|---------------------|---------------------|---------------------|--------------------|--|
| المناخ                               |                    |                    |                    |                   |                    |                   |                     |                    |                     |                     |                     |                     |                    |  |
| Climate                              |                    |                    |                    |                   |                    |                   |                     |                    |                     |                     |                     |                     |                    |  |
| Maximum Average Temperature (°C)     | 39.7               | 39.2               | 41.5               | 38.8              | 35.0               | 29.6              | 24.5                | 22.6               | 25.8                | 31.0                | 35.4                | 39.5                | 41.8               | متوسط درجة الحرارة العظمى (درجة مئوية)   |
| Minimum Average Temperature (°C)     | 33.1               | 32.5               | 31.3               | 29.6              | 24.8               | 20.1              | 16.8                | 16.2               | 19.4                | 23.7                | 28.2                | 31.6                | 33.6               | متوسط درجة الحرارة الصغرى (درجة مئوية)   |
| Mean Wind Speed (Knots)              | 5.3                | 6.2                | 6.7                | 10.3              | 6.3                | 8.1               | 6.9                 | 6.6                | 6.1                 | 5.9                 | 6.5                 | 6.0                 | 5.2                | متوسط سرعة الرياح (مقدرة)                |
| Average Relative Humidity (%)        | 58.0               | 56.7               | 40.2               | 28.0              | 37.0               | 49.8              | 59.0                | 65.0               | 64.0                | 59.0                | 59.0                | 52.0                | 52.5               | متوسط الرطوبة النسبية (%)                |
| Msl Pressure (hPa)                   | 998.7              | 997.0              | 1,000.1            | 1,005.5           | 1,009.4            | 1,013.4           | 1,016.3             | 1,017.9            | 1,018.5             | 1,014.9             | 1,010.6             | 1,003.3             | 1,000.3            | متوسط الضغط الجوي (هيكوباسكال)           |
| مياه الصرف الصحي                     |                    |                    |                    |                   |                    |                   |                     |                    |                     |                     |                     |                     |                    |  |
| Sewage Water                         |                    |                    |                    |                   |                    |                   |                     |                    |                     |                     |                     |                     |                    |  |
| Wastewater received                  | 23,529.7           | 22,014.0           | 21,124.9           | 20,562.0          | 20,857.0           | 21,194.0          | 18,704.0            | 21,023.0           | 21,097.6            | 20,684.0            | 21,340.2            | 21,842.8            | 21,649.7           | كمية مياه الصرف الصحي المجمعة في المحطات |
| Wastewater after treatment           | 23,539.8           | 21,837.0           | 21,589.1           | 20,594.0          | 20,798.0           | 21,039.0          | 18,801.0            | 20,922.0           | 21,091.8            | 20,666.3            | 21,306.3            | 21,599.9            | 21,495.1           | كمية مياه الصرف الصحي بعد المعالجة       |
| الزوار الوافدين*                     |                    |                    |                    |                   |                    |                   |                     |                    |                     |                     |                     |                     |                    |  |
| Visitor Arrivals*                    |                    |                    |                    |                   |                    |                   |                     |                    |                     |                     |                     |                     |                    |  |
| أ- الزوار الوافدين حسب الأقطار       |                    |                    |                    |                   |                    |                   |                     |                    |                     |                     |                     |                     |                    |  |
| a- Visitor Arrivals by Region        |                    |                    |                    |                   |                    |                   |                     |                    |                     |                     |                     |                     |                    |  |
| Gulf Cooperation Council (GCC)       | 87,702             | 93,833             | 59,620             | 90,309            | 30,258             | 52,691            | 18,610              | 19,969             | 44,612              | 38,600              | 27,251              | 21,900              | 21,277             | دول مجلس التعاون                         |
| Other Arab                           | 6,169              | 6,994              | 10,134             | 9,802             | 8,908              | 11,736            | 5,569               | 4,650              | 15,175              | 14,310              | 8,527               | 4,537               | 1,990              | الدول العربية الأخرى                     |
| Other Africa                         | 2,354              | 1,775              | 2,399              | 2,177             | 1,696              | 3,173             | 1,597               | 1,297              | 2,309               | 1,447               | 774                 | 401                 | 264                | الدول الأفريقية الأخرى                   |
| Other Asia inc. Oceania              | 23,840             | 22,844             | 33,790             | 29,824            | 30,966             | 36,969            | 26,591              | 38,046             | 41,195              | 30,595              | 28,805              | 29,203              | 31,529             | الدول الآسيوية الأخرى وأوقيانوسيا        |
| Europe                               | 20,503             | 16,287             | 24,502             | 25,294            | 20,019             | 37,498            | 20,035              | 18,545             | 33,682              | 20,045              | 15,229              | 8,324               | 5,029              | أوروبا                                   |
| Americas                             | 7,472              | 8,723              | 15,196             | 8,684             | 6,007              | 10,705            | 4,481               | 3,629              | 9,961               | 6,587               | 4,175               | 2,452               | 2,025              | الأمريكتان                               |
| Total Visitor Arrivals               | 148,040            | 150,456            | 145,641            | 166,090           | 97,854             | 152,772           | 76,883              | 86,136             | 146,934             | 111,584             | 84,761              | 66,817              | 62,114             | مجموع الزوار الوافدين                    |
| ب- الزوار الوافدين حسب المنفذ        |                    |                    |                    |                   |                    |                   |                     |                    |                     |                     |                     |                     |                    |  |
| b- Visitor Arrivals by Mode of Entry |                    |                    |                    |                   |                    |                   |                     |                    |                     |                     |                     |                     |                    |  |
| Air                                  | 74,697             | 67,001             | 88,054             | 74,744            | 62,470             | 90,677            | 46,718              | 56,904             | 87,702              | 80,446              | 63,117              | 50,143              | 47,925             | الجو                                     |
| Land                                 | 72,236             | 82,200             | 48,021             | 81,246            | 27,155             | 43,610            | 13,420              | 13,774             | 33,089              | 30,021              | 20,732              | 15,909              | 13,406             | البر                                     |
| Sea                                  | 1,107              | 1,255              | 9,566              | 10,100            | 8,229              | 18,485            | 16,745              | 15,458             | 26,143              | 1,117               | 912                 | 765                 | 783                | البحر                                    |
| Total Visitor Arrivals               | 148,040            | 150,456            | 145,641            | 166,090           | 97,854             | 152,772           | 76,883              | 86,136             | 146,934             | 111,584             | 84,761              | 66,817              | 62,114             | مجموع الزوار الوافدين                    |
| أداء الفنادق**                       |                    |                    |                    |                   |                    |                   |                     |                    |                     |                     |                     |                     |                    |  |
| Hotel Performance**                  |                    |                    |                    |                   |                    |                   |                     |                    |                     |                     |                     |                     |                    |  |
| أ- معدل الإشغال %                    |                    |                    |                    |                   |                    |                   |                     |                    |                     |                     |                     |                     |                    |  |
| a- Occupancy Rate %                  |                    |                    |                    |                   |                    |                   |                     |                    |                     |                     |                     |                     |                    |  |
| Five Star Hotel                      | 49                 | 53                 | 60                 | 59                | 38                 | 64                | 49                  | 46                 | 67                  | 69                  | 67                  | 70                  | 65                 | فنادق ٥ نجوم                             |
| Four Star Hotel                      | 55                 | 60                 | 60                 | 63                | 50                 | 76                | 66                  | 68                 | 76                  | 81                  | 74                  | 75                  | 71                 | فنادق ٤ نجوم                             |
| Three Star Hotel                     | 78                 | 85                 | 82                 | 86                | 70                 | 91                | 96                  | 98                 | 91                  | 90                  | 98                  | 96                  | 84                 | فنادق ٣ نجوم                             |
| One and Two Star Hotel               | 92                 | 90                 | 93                 | 93                | 77                 | 74                | 97                  | 96                 | 64                  | 80                  | 92                  | 86                  | 86                 | فنادق نجمة ونجمتين                       |
| ب- متوسط سعر الغرفة (ر.ق)            |                    |                    |                    |                   |                    |                   |                     |                    |                     |                     |                     |                     |                    |  |
| b- Average Room Rate (QR)            |                    |                    |                    |                   |                    |                   |                     |                    |                     |                     |                     |                     |                    |  |
| Five Star Hotel                      | 557                | 627                | 643                | 686               | 582                | 674               | 569                 | 546                | 638                 | 613                 | 595                 | 562                 | 657                | فنادق ٥ نجوم                             |
| Four Star Hotel                      | 253                | 258                | 254                | 270               | 241                | 295               | 255                 | 257                | 268                 | 251                 | 259                 | 247                 | 240                | فنادق ٤ نجوم                             |
| Three Star Hotel                     | 194                | 203                | 201                | 206               | 185                | 217               | 206                 | 208                | 247                 | 223                 | 193                 | 189                 | 189                | فنادق ٣ نجوم                             |
| One and Two Star Hotel               | 171                | 174                | 177                | 163               | 156                | 167               | 192                 | 198                | 207                 | 187                 | 186                 | 175                 | 161                | فنادق نجمة ونجمتين                       |
| ج- الإيرادات لكل غرفة متوفرة (ر.ق)   |                    |                    |                    |                   |                    |                   |                     |                    |                     |                     |                     |                     |                    |  |
| c- Revenue Per Available Room (QR)   |                    |                    |                    |                   |                    |                   |                     |                    |                     |                     |                     |                     |                    |  |
| Five Star Hotel                      | 271                | 332                | 387                | 403               | 220                | 430               | 280                 | 252                | 429                 | 425                 | 401                 | 393                 | 425                | ج- الإيرادات لكل غرفة متوفرة (ر.ق)       |
| Four Star Hotel                      | 139                | 155                | 152                | 169               | 119                | 224               | 167                 | 174                | 205                 | 203                 | 193                 | 186                 | 170                | فنادق ٤ نجوم                             |
| Three Star Hotel                     | 152                | 173                | 164                | 177               | 129                | 198               | 197                 | 203                | 225                 | 201                 | 190                 | 181                 | 158                | فنادق ٣ نجوم                             |
| One and Two Star Hotel               | 157                | 156                | 165                | 152               | 120                | 124               | 187                 | 190                | 132                 | 150                 | 170                 | 151                 | 138                | فنادق نجمة ونجمتين                       |

\*Starting from January 2021, the data is monthly not cumulative

\*\*إستناداً من يناير ٢٠٢١. البيانات شهرية وليست تراكمية

## سلسلة البيانات الشهرية

| Particular  | أغسطس ٢٢<br>Aug-22                             | يوليه ٢٢<br>Jul-22 | يونيو ٢٢<br>Jun-22 | مايو ٢٢<br>May-22 | أبريل ٢٢<br>Apr-22 | مارس ٢٢<br>Mar-22 | فبراير ٢٢<br>Feb-22 | يناير ٢٢<br>Jan-22 | ديسمبر ٢١<br>Dec-21 | نوفمبر ٢١<br>Nov-21 | أكتوبر ٢١<br>Oct-21 | سبتمبر ٢١<br>Sep-21 | أغسطس ٢١<br>Aug-21 | البیان   |
|---|--|--------------------|--------------------|-------------------|--------------------|-------------------|---------------------|--------------------|---------------------|---------------------|---------------------|---------------------|--------------------|--|
| <b>Hotel Apartment Performance **</b>                 | <b>أداء الشقق الفندقية **</b>                  |                    |                    |                   |                    |                   |                     |                    |                     |                     |                     |                     |                    |  |
| <b>a - Occupancy Rate %</b>                           | <b>أ- معدل الإشغال %</b>                       |                    |                    |                   |                    |                   |                     |                    |                     |                     |                     |                     |                    |  |
| Deluxe  | 49   | 49                 | 47                 | 47                | 43                 | 58                | 53                  | 54                 | 60                  | 55                  | 61                  | 64                  | 63                 | فاخر   |
| Standard  | 75   | 78                 | 78                 | 78                | 75                 | 73                | 83                  | 84                 | 87                  | 86                  | 91                  | 80                  | 79                 | قياسي  |
| <b>b- Average Room Rate (QR)</b>                      | <b>ب- متوسط سعر الغرفة (ر.ق)</b>               |                    |                    |                   |                    |                   |                     |                    |                     |                     |                     |                     |                    |  |
| Deluxe  | 371  | 384                | 385                | 414               | 356                | 532               | 371                 | 357                | 389                 | 375                 | 348                 | 327                 | 332                | فاخر   |
| Standard  | 202  | 212                | 207                | 200               | 200                | 313               | 235                 | 229                | 249                 | 218                 | 194                 | 198                 | 185                | قياسي  |
| <b>c- Revenue Per Available Room (QR)</b>             | <b>ج- الإيرادات لكل غرفة متوفرة (ر.ق)</b>      |                    |                    |                   |                    |                   |                     |                    |                     |                     |                     |                     |                    |  |
| Deluxe  | 182  | 187                | 182                | 195               | 154                | 306               | 195                 | 193                | 234                 | 206                 | 211                 | 208                 | 210                | فاخر   |
| Standard  | 151  | 166                | 161                | 155               | 149                | 229               | 194                 | 192                | 216                 | 188                 | 176                 | 157                 | 146                | قياسي  |
| <b>** The data is updated monthly</b>                 |  |                    |                    |                   |                    |                   |                     |                    |                     |                     |                     |                     |                    |  |
| <b>** يتم تحديث البيانات شهرياً</b>                   |  |                    |                    |                   |                    |                   |                     |                    |                     |                     |                     |                     |                    |  |
| <b>Traffic Accidents cases By Traffic Departments</b> | <b>قضايا الحوادث المرورية حسب أقسام المرور</b> |                    |                    |                   |                    |                   |                     |                    |                     |                     |                     |                     |                    |  |
| Total Cases of Death                                  | 9  | 20                 | 14                 | 18                | 19                 | 19                | 22                  | 17                 | 11                  | 14                  | 19                  | 11                  | 13                 | إجمالي قضايا الوفيات                                   |
| Total Cases of Major Casualties                       | 35   | 28                 | 42                 | 62                | 43                 | 47                | 38                  | 64                 | 78                  | 50                  | 45                  | 43                  | 44                 | إجمالي قضايا الإصابات البليغة                          |
| Total Cases of Minor Casualties                       | 641  | 581                | 690                | 742               | 633                | 744               | 622                 | 636                | 749                 | 684                 | 650                 | 556                 | 504                | إجمالي قضايا الإصابات الخفيفة                          |
| Total Cases of Damages                                | 0  | 0                  | 0                  | 0                 | 0                  | 0                 | 0                   | 0                  | 0                   | 0                   | 0                   | 0                   | 0                  | إجمالي قضايا التلفيات                                  |
| <b>Traffic Violations</b>                             | <b>المخالفات المرورية</b>                      |                    |                    |                   |                    |                   |                     |                    |                     |                     |                     |                     |                    |  |
| Over Speed (Radar)                                    | 131,633  | 139,028            | 137,355            | 180,390           | 164,398            | 170,750           | 153,149             | 162,826            | 145,226             | 140,165             | 153,492             | 133,425             | 122,499            | السرعة الزائدة (الرادار)                               |
| Passing Traffic Signal Violations                     | 4,855  | 5,149              | 5,315              | 5,913             | 5,303              | 5,792             | 4,188               | 6,226              | 5,383               | 6,105               | 6,634               | 5,760               | 6,709              | مخالفات قطع الإشارة الضوئية                            |
| Guidelines and Alarm Signals Violations               | 3,160  | 2,366              | 2,156              | 2,325             | 2,055              | 3,070             | 2,489               | 2,727              | 2,428               | 2,585               | 3,309               | 2,729               | 2,691              | مخالفات الإرشادات وآلات التنبيه                        |
| Metallic Plates Violations                            | 1,321  | 1,157              | 1,182              | 1,119             | 848                | 1,755             | 1,066               | 971                | 904                 | 750                 | 827                 | 686                 | 596                | مخالفات اللوحات المعدنية                               |
| Overtaking Violations                                 | 176  | 97                 | 114                | 127               | 142                | 175               | 209                 | 91                 | 159                 | 215                 | 478                 | 190                 | 108                | مخالفات التجاوز  |
| Registration and Form Non-Renewal Violations          | 600  | 416                | 274                | 269               | 225                | 224               | 227                 | 148                | 238                 | 182                 | 240                 | 237                 | 309                | مخالفات تسجيل وعدم تجديد الاستمارة                     |
| Driving Licenses Violations                           | 116  | 53                 | 33                 | 44                | 28                 | 53                | 82                  | 51                 | 44                  | 59                  | 57                  | 57                  | 65                 | مخالفات رخص القيادة                                    |
| Traffic Movement Violations                           | 16,388   | 10,724             | 13,283             | 15,106            | 8,585              | 12,005            | 12,636              | 10,506             | 12,672              | 14,956              | 13,167              | 9,293               | 8,365              | مخالفات الحركة المرورية                                |
| Stand and Wait Rules and Obligations Violations       | 28,338   | 17,553             | 16,837             | 16,848            | 11,380             | 18,341            | 19,055              | 18,082             | 14,576              | 18,866              | 21,587              | 20,703              | 20,792             | مخالفات قواعد والتزامات الوقوف والانتظار               |
| Other   | 17,518   | 13,590             | 16,583             | 16,035            | 15,240             | 16,668            | 13,157              | 12,620             | 14,555              | 15,621              | 16,951              | 15,272              | 13,648             | أخرى   |
| <b>Total Traffic Violations</b>                       | <b>204,105</b>                                 | <b>190,133</b>     | <b>193,132</b>     | <b>238,176</b>    | <b>208,204</b>     | <b>228,833</b>    | <b>206,258</b>      | <b>214,248</b>     | <b>196,185</b>      | <b>199,504</b>      | <b>216,742</b>      | <b>188,352</b>      | <b>175,782</b>     | <b>مجموع المخالفات المرورية</b>                        |
| <b>Simple Accidents and Reports (Against Unknown)</b> | <b>حوادث بسيطة و بلاغات (ضد مجهول)</b>         |                    |                    |                   |                    |                   |                     |                    |                     |                     |                     |                     |                    |  |
| Total Simple Accidents                                | 16,268   | 12,522             | 15,781             | 15,412            | 15,219             | 15,917            | 13,253              | 12,255             | 14,073              | 15,748              | 16,803              | 14,945              | 12,964             | مجموع حوادث التصالح                                    |
| Total Reports Against Unknown                         | 6,131  | 4,787              | 6,360              | 5,827             | 4,984              | 6,365             | 4,914               | 4,939              | 5,164               | 5,443               | 5,687               | 5,184               | 5,504              | مجموع بلاغات ضد مجهول                                  |
| <b>Status of Casualties from Traffic Accidents</b>    | <b>حالة المصابين من الحوادث المرورية</b>       |                    |                    |                   |                    |                   |                     |                    |                     |                     |                     |                     |                    |  |
| Total Death Casualties                                | 9  | 22                 | 17                 | 22                | 25                 | 23                | 22                  | 18                 | 11                  | 14                  | 20                  | 11                  | 17                 | إجمالي حالات الوفاة                                    |
| Total Major Casualties                                | 39   | 35                 | 56                 | 72                | 59                 | 56                | 54                  | 79                 | 88                  | 64                  | 62                  | 54                  | 54                 | إجمالي الحالات البليغة                                 |
| Total Minor Casualties                                | 876  | 817                | 931                | 975               | 872                | 998               | 822                 | 833                | 1,017               | 937                 | 986                 | 764                 | 700                | إجمالي الحالات الخفيفة                                 |
| <b>Arriving Vessels Movements in Qatar Ports*</b>     | <b>حركة السفن القادمة بموانئ قطر*</b>          |                    |                    |                   |                    |                   |                     |                    |                     |                     |                     |                     |                    |  |
| Total No. of Vessels                                  | 419  | 370                | 416                | 353               | 398                | 364               | 340                 | 363                | 396                 | 365                 | 409                 | 415                 | 385                | إجمالي عدد السفن                                       |
| Total Net Tonnage (Thousand Ton)                      | 5,208  | 4,326              | 5,513              | 5,518             | 5,439              | 5,081             | 5,683               | 5,219              | 5,562               | 3,660               | 4,272               | 4,266               | 4,657              | إجمالي الحمولة الصافية (ألف طن)                        |
| <b>*The total does not include Ras Laffan Port</b>    |  |                    |                    |                   |                    |                   |                     |                    |                     |                     |                     |                     |                    |  |
| <b>* الحمولة لا تشمل ميناء رأس لافان</b>              |  |                    |                    |                   |                    |                   |                     |                    |                     |                     |                     |                     |                    |  |
| <b>Qatar e-Government "Hukoomi"</b>                   | <b>بوابة الحكومة الإلكترونية "حكومي"</b>       |                    |                    |                   |                    |                   |                     |                    |                     |                     |                     |                     |                    |  |
| Total transactions through Qatar e-Government "H      | 172,574  | 128,445            | 158,828            | 121,603           | 135,400            | 198,919           | 145,153             | 158,605            | 138,346             | 162,025             | 148,656             | 151,432             | 160,172            | إجمالي المعاملات عبر بوابة الحكومة الإلكترونية "حكومي" |



# لمحة من التعداد والمسوح

## Overview on Census and Surveys





December ٢٠٢٠ ديسمبر  
Qatari and Non-Qatari Population in Households (4+) by Age Group, Sex and Use of Computer and Internet

| Sex and use of Computer/Internet | فئات العمر Age Group |         |         |         |         |         |         |         |         |         |         |         |         |        | المجموع Total | الجنس واستخدام الكمبيوتر / الإنترنت |
|----------------------------------|----------------------|---------|---------|---------|---------|---------|---------|---------|---------|---------|---------|---------|---------|--------|---------------|-------------------------------------|
|                                  | +65                  | 64 - 60 | 59 - 55 | 54 - 50 | 49 - 45 | 44 - 40 | 39 - 35 | 34 - 30 | 29 - 25 | 24 - 20 | 19 - 15 | 14 - 10 | 9 - 5   | 4      |               |                                     |
| <b>Both Sexes</b>                | 35,512               | 51,396  | 83,823  | 129,453 | 187,986 | 274,324 | 351,913 | 372,582 | 260,066 | 163,963 | 187,670 | 255,816 | 314,101 | 66,547 | 2,735,152     | <b>كلا الجنسين</b>                  |
| <b>Total Using Computer</b>      | 14,606               | 25,233  | 41,456  | 64,400  | 94,056  | 137,207 | 176,002 | 186,354 | 130,122 | 82,056  | 93,922  | 127,806 | 156,914 | 33,366 | 1,363,500     | <b>مجموع مستخدمي الكمبيوتر</b>      |
| <b>Inside Home</b>               | 14,258               | 24,724  | 40,488  | 62,919  | 91,924  | 134,214 | 171,844 | 181,854 | 127,593 | 81,032  | 92,934  | 126,324 | 155,611 | 33,199 | 1,338,918     | <b>داخل المنزل</b>                  |
| <b>Out side home</b>             | 12,685               | 23,015  | 37,935  | 58,510  | 84,689  | 123,581 | 158,394 | 168,238 | 118,130 | 74,381  | 80,740  | 101,579 | 123,301 | 28,453 | 1,193,631     | <b>خارج المنزل</b>                  |
| Not Using Computer               | 14,700               | 1,897   | 1,536   | 1,134   | 274     | 376     | 410     | 468     | 402     | 432     | 618     | 936     | 1,465   | 71     | 24,719        | <b>لايستخدم الكمبيوتر</b>           |
| <b>Total Using Internet</b>      | 20,906               | 26,163  | 42,367  | 65,053  | 93,930  | 137,117 | 175,911 | 186,228 | 129,944 | 81,907  | 93,748  | 128,010 | 157,187 | 33,181 | 1,371,652     | <b>مجموع مستخدمي الإنترنت</b>       |
| <b>Inside Home</b>               | 20,782               | 26,060  | 42,225  | 64,785  | 93,548  | 136,607 | 175,212 | 185,543 | 129,541 | 81,693  | 93,500  | 127,641 | 156,823 | 33,090 | 1,367,050     | <b>داخل المنزل</b>                  |
| <b>Out side home</b>             | 18,597               | 24,191  | 39,539  | 60,814  | 87,485  | 127,680 | 164,424 | 174,407 | 122,227 | 77,774  | 86,082  | 105,198 | 120,050 | 26,505 | 1,234,973     | <b>خارج المنزل</b>                  |
| Not Using Internet               | 8,400                | 967     | 625     | 481     | 400     | 466     | 501     | 580     | 581     | 792     | 732     | 1,192   | 256     |        | 16,567        | <b>لايستخدم الإنترنت</b>            |
| <b>Male</b>                      | 23,027               | 30,921  | 50,004  | 74,846  | 103,183 | 143,420 | 180,416 | 177,952 | 116,939 | 82,693  | 96,016  | 130,703 | 159,845 | 33,915 | 1,403,880     | <b>الذكور</b>                       |
| <b>Total Using Computer</b>      | 9,885                | 15,462  | 25,002  | 37,419  | 51,626  | 71,744  | 90,254  | 89,041  | 58,536  | 41,394  | 48,032  | 65,297  | 79,829  | 17,007 | 700,528       | <b>مجموع مستخدمي الكمبيوتر</b>      |
| <b>Inside Home</b>               | 9,595                | 15,048  | 24,225  | 36,311  | 50,103  | 69,686  | 87,417  | 86,158  | 57,095  | 40,768  | 47,464  | 64,494  | 79,166  | 16,917 | 684,447       | <b>داخل المنزل</b>                  |
| <b>Out side home</b>             | 8,710                | 14,363  | 23,460  | 35,168  | 48,508  | 67,492  | 85,382  | 84,684  | 55,630  | 38,269  | 41,317  | 51,879  | 62,677  | 14,528 | 632,067       | <b>خارج المنزل</b>                  |
| Not Using Computer               | 6,267                | 269     | 181     | 176     | 125     | 184     | 189     | 214     | 204     | 240     | 387     | 526     | 886     | 46     | 9,894         | <b>لايستخدم الكمبيوتر</b>           |
| <b>Total Using Internet</b>      | 13,142               | 15,459  | 25,002  | 37,427  | 51,557  | 71,676  | 90,162  | 88,911  | 58,403  | 41,299  | 47,984  | 65,406  | 80,016  | 16,908 | 703,352       | <b>مجموع مستخدمي الإنترنت</b>       |
| <b>Inside Home</b>               | 13,060               | 15,394  | 24,908  | 37,244  | 51,301  | 71,355  | 89,733  | 88,529  | 58,186  | 41,180  | 47,855  | 65,214  | 79,829  | 16,861 | 700,649       | <b>داخل المنزل</b>                  |
| <b>Out side home</b>             | 12,055               | 14,745  | 23,936  | 35,899  | 49,354  | 68,821  | 86,991  | 86,058  | 56,560  | 39,696  | 44,281  | 53,874  | 61,088  | 13,541 | 646,899       | <b>خارج المنزل</b>                  |
| Not Using Internet               | 3,010                | 272     | 181     | 168     | 194     | 252     | 281     | 344     | 337     | 335     | 435     | 417     | 699     | 145    | 7,070         | <b>لايستخدم الإنترنت</b>            |
| <b>Female</b>                    | 12,485               | 20,475  | 33,819  | 54,607  | 84,803  | 130,904 | 171,497 | 194,630 | 143,127 | 81,270  | 91,654  | 125,113 | 154,256 | 32,632 | 1,331,272     | <b>الإناث</b>                       |
| <b>Total Using Computer</b>      | 4,721                | 9,771   | 16,454  | 26,981  | 42,430  | 65,463  | 85,748  | 97,313  | 71,586  | 40,662  | 45,890  | 62,509  | 77,085  | 16,359 | 662,972       | <b>مجموع مستخدمي الكمبيوتر</b>      |
| <b>Inside Home</b>               | 4,663                | 9,676   | 16,263  | 26,608  | 41,821  | 64,528  | 84,427  | 95,696  | 70,498  | 40,264  | 45,470  | 61,830  | 76,445  | 16,282 | 654,471       | <b>داخل المنزل</b>                  |
| <b>Out side home</b>             | 3,975                | 8,652   | 14,475  | 23,342  | 36,181  | 56,089  | 73,012  | 83,554  | 62,500  | 36,112  | 39,423  | 49,700  | 60,624  | 13,925 | 561,564       | <b>خارج المنزل</b>                  |
| Not Using Computer               | 8,433                | 1,628   | 1,355   | 958     | 149     | 192     | 221     | 254     | 198     | 192     | 231     | 410     | 579     | 25     | 14,825        | <b>لايستخدم الكمبيوتر</b>           |
| <b>Total Using Internet</b>      | 7,764                | 10,704  | 17,365  | 27,626  | 42,373  | 65,441  | 85,749  | 97,317  | 71,541  | 40,608  | 45,764  | 62,604  | 77,171  | 16,273 | 668,300       | <b>مجموع مستخدمي الإنترنت</b>       |
| <b>Inside Home</b>               | 7,722                | 10,666  | 17,317  | 27,541  | 42,247  | 65,252  | 85,479  | 97,014  | 71,355  | 40,513  | 45,645  | 62,427  | 76,994  | 16,229 | 666,401       | <b>داخل المنزل</b>                  |
| <b>Out side home</b>             | 6,542                | 9,446   | 15,603  | 24,915  | 38,131  | 58,859  | 77,433  | 88,349  | 65,667  | 38,078  | 41,801  | 51,324  | 58,962  | 12,964 | 588,074       | <b>خارج المنزل</b>                  |
| Not Using Internet               | 5,390                | 695     | 444     | 313     | 206     | 214     | 220     | 250     | 243     | 246     | 357     | 315     | 493     | 111    | 9,497         | <b>لايستخدم الإنترنت</b>            |



مركز التخطيط والإحصاء  
Planning and Statistics Authority

السكان (١٥ سنة فأكثر) حسب العلاقة بقوة العمل وفئات العمر  
Population (15 years & above) by Relation to Labor Force & Age groups

مسح القوى العاملة بالعينة - الربع الأول ٢٠٢٢  
Labor Force Sample Survey - The First Quarter of 2022

| Relation to labor force<br>Age Groups | المجموع الكلي<br>Grand Total | غير النشيطين اقتصادياً<br>Economically Inactive | النشيطون اقتصادياً<br>Economically Active | العلاقة بقوة العمل<br>فئات العمر |
|---------------------------------------|------------------------------|---|---|----------------------------------|
| 15 - 24                               | 324,470                      | 147,727   | 176,743                                   | ٢٤ - ١٥                          |
| 25 - 34                               | 826,457                      | 37,691  | 788,766                                   | ٣٤ - ٢٥                          |
| 35 - 44                               | 755,620                      | 41,371  | 714,249                                   | ٤٤ - ٣٥                          |
| 45 - 54                               | 336,086                      | 28,500  | 307,586                                   | ٥٤ - ٤٥                          |
| 55 +                                  | 153,250                      | 52,826  | 100,424                                   | +٥٥                              |
| Total                                 | 2,395,883                    | 308,115   | 2,087,768                                 | المجموع                          |



جهاز التخطيط والإحصاء  
Planning and Statistics Authority

توزيع الأفراد (١٥ سنة فأكثر) حسب عدد ساعات مشاهدة التلفزيون يوميا و الجنس و الالتحاق بالتعليم (%)

**Distribution of Individuals (15 years and above)**

**by No. of Hours Spent daily on Watching Television , Sex & School Enrollment (%)**

(يناير ٢٠١٧ January)

| Sex        | No. of Hours Spent daily on Watching Television | School Enrollment الالتحاق بالتعليم |                                 |                         | عدد ساعات مشاهدة التلفزيون يوميا | الجنس       |
|------------|---|-------------------------------------|---------------------------------|-------------------------|----------------------------------|-------------|
|            |   | المجموع Total %                     | غير ملتحق حالياً Not Enrolled % | ملتحق حالياً Enrolled % |                                  |             |
| Male       | 1   | 20.7                                | 20.3                            | 22.2                    | 1                                | ذكر         |
|            | 2   | 35.6                                | 35.6                            | 35.6                    | 2                                |             |
|            | 3   | 17.7                                | 17.8                            | 17.1                    | 3                                |             |
|            | 4   | 9.3                                 | 9.1                             | 10.0                    | 4                                |             |
|            | ٥+  | 16.7                                | 17.2                            | 15.1                    | +5                               |             |
|            | Total   | 100                                 | 100                             | 100                     | المجموع                          |             |
| Female     | 1   | 16.5                                | 14.4                            | 23.6                    | 1                                | انثى        |
|            | 2   | 28.7                                | 27.3                            | 33.3                    | 2                                |             |
|            | 3   | 18.5                                | 19.2                            | 16.3                    | 3                                |             |
|            | 4   | 14.2                                | 14.4                            | 13.4                    | 4                                |             |
|            | ٥+  | 22.1                                | 24.7                            | 13.4                    | +5                               |             |
|            | Total   | 100                                 | 100                             | 100                     | المجموع                          |             |
| Both Sexes | 1   | 18.6                                | 17.4                            | 22.9                    | 1                                | كلا الجنسين |
|            | 2   | 32.2                                | 31.6                            | 34.4                    | 2                                |             |
|            | 3   | 18.1                                | 18.5                            | 16.7                    | 3                                |             |
|            | 4   | 11.7                                | 11.7                            | 11.7                    | 4                                |             |
|            | ٥+  | 19.4                                | 20.8                            | 14.3                    | +5                               |             |
|            | Total   | 100                                 | 100                             | 100                     | المجموع                          |             |

\* Source: Culture Survey 2017

\* المصدر: مسح الثقافة ٢٠١٧



جهاز التخطيط والإحصاء  
Planning and Statistics Authority

التوزيع النسبي للأسر حسب البلدية ومصادر معرفة الأسرة بالقضايا البيئية مرتبة من (1) الأكثر استخداماً إلى ... ، (5) الأقل استخداماً

**Percent Distribution of Households by Municipality and Sources of Households Knowledge About Environmental Issues Sorted by (1) Most Commonly Used to ... , (5) Least Used**

٢٠١٧

| Municipality / Sort | مصادر معرفة الأسرة عن الأمور والقضايا البيئية<br>Sources of family knowledge about environmental issues |                  |   |   |   |  |  | البلدية / الترتيب |
|---------------------|---|------------------|---|---|---|--|--|-------------------|
|                     | المجموع<br>Total  | الراديو<br>Radio | وسائط التواصل<br>الاجتماعي<br>Social<br>media | منشورات الجهات<br>الرسمية المحلية<br>Local official<br>publications | الصحف<br>المحلية<br>Local<br>newspapers | قنوات التلفزيون<br>الغير محلية<br>Non-local TV<br>channels | قنوات التلفزيون<br>المحلية<br>Local TV<br>channels |                   |
|                     | %   | %                | %   | %   | %                                       | %  | %  |                   |
| Umm Slal            |   |                  |   |   |   |  |  | أم صلال           |
| 1                   | 100   | 8.6              | 29.3  | 7.1   | 20.7                                    | 2.1  | 32.1   | ١                 |
| 2                   | 100   | 26.4             | 12.9  | 15.7  | 17.1                                    | 7.9  | 20.0   | ٢                 |
| 3                   | 100   | 6.4              | 20.0  | 20.7  | 22.9                                    | 6.4  | 23.6   | ٣                 |
| 4                   | 100   | 10.7             | 20.7  | 8.6   | 27.9                                    | 16.4   | 15.7   | ٤                 |
| 5                   | 100   | 28.6             | 11.4  | 33.6  | 10.0                                    | 10.7   | 5.7  | ٥                 |

\* Source: Home Environment Survey 2017

\*المصدر: مسح البيئة المنزلية ٢٠١٧





البيان الصحفي للرقم القياسي لسعر المنتج عن شهر يوليو ٢٠٢٢

1



البيان الصحفي للرقم القياسي الشهري لسعر المستهلك عن شهر يوليو ٢٠٢٢

2



فصل المجتمع المدني ٢٠٢٠

3



نافذة على الإحصاءات الاقتصادية لدولة قطر- العدد ٣٨

4



البيان الصحفي لإحصاءات رخص البناء وشهادات اتمام المباني يوليو ٢٠٢٢

5



البيان الصحفي الشهري للرقم القياسي للإنتاج الصناعي لشهر يونيو ٢٠٢٢.

6



الرقم القياسي الربعي للرقم القياسي لقيمة الوحدة للإصدارات الربع الثاني - ٢٠٢٢

7



نشرة قطر إحصاءات شهرية العدد ١٠٢

**8**



لمحة نشرة قطر إحصاءات شهرية العدد ١٠٢

**9**



فصل المجموعة الاحصائية التعليم ٢٠٢١

**10**



إحصاءات التجارة الخارجية السلعية يوليو ٢٠٢٢

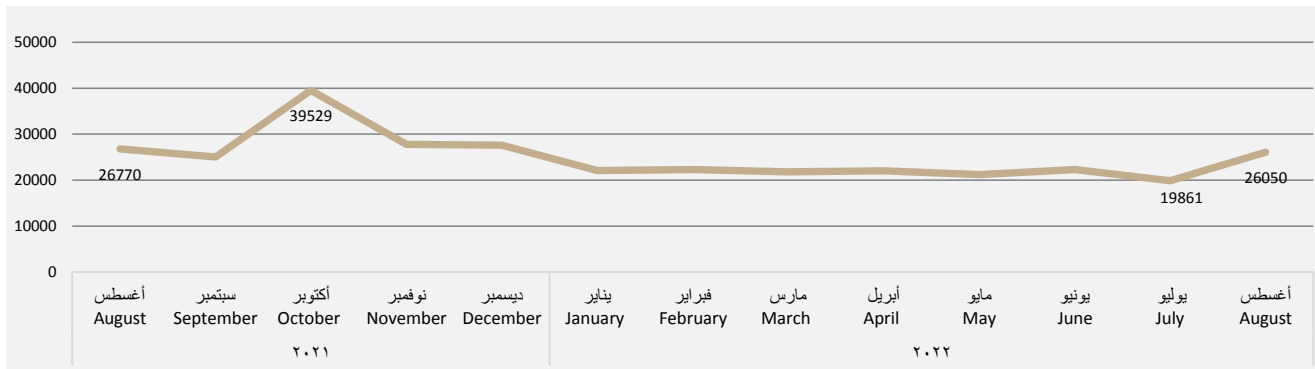
**11**





عدد زيارات الموقع الالكتروني للجهاز من أغسطس ٢٠٢١ - أغسطس ٢٠٢٢  
Number of Authority's Website Visits to Statistics Sector From Aug. 2021 - Aug. 2022

| Month     | عدد الزيارات<br>Number of visits | الشهر  |
|-----------|----------------------------------|--------|
| August    | 26770                            | أغسطس  |
| September | 25018                            | سبتمبر |
| October   | 39529                            | أكتوبر |
| November  | 27745                            | نوفمبر |
| December  | 27602                            | ديسمبر |
| January   | 22082                            | يناير  |
| February  | 22309                            | فبراير |
| March     | 21797                            | مارس   |
| April     | 22022                            | أبريل  |
| May       | 21175                            | مايو   |
| June      | 22290                            | يونيو  |
| July      | 19861                            | يوليو  |
| August    | 26050                            | أغسطس  |



للمزيد من الإصدارات يرجى زيارة موقع جهاز التخطيط والإحصاء  
For more releases , please visit Planning and Statistics Authority website



جهاز التخطيط والإحصاء  
Planning and Statistics Authority  
دولة قطر • State of Qatar

[www.psa.gov.qa](http://www.psa.gov.qa)



