

100

العدد  
ISSUE



جهاز التخطيط والإحصاء  
Planning and Statistics Authority



# قطر QATAR

## إحصاءات MONTHLY

## شهرية STATISTICS

Statistics of April

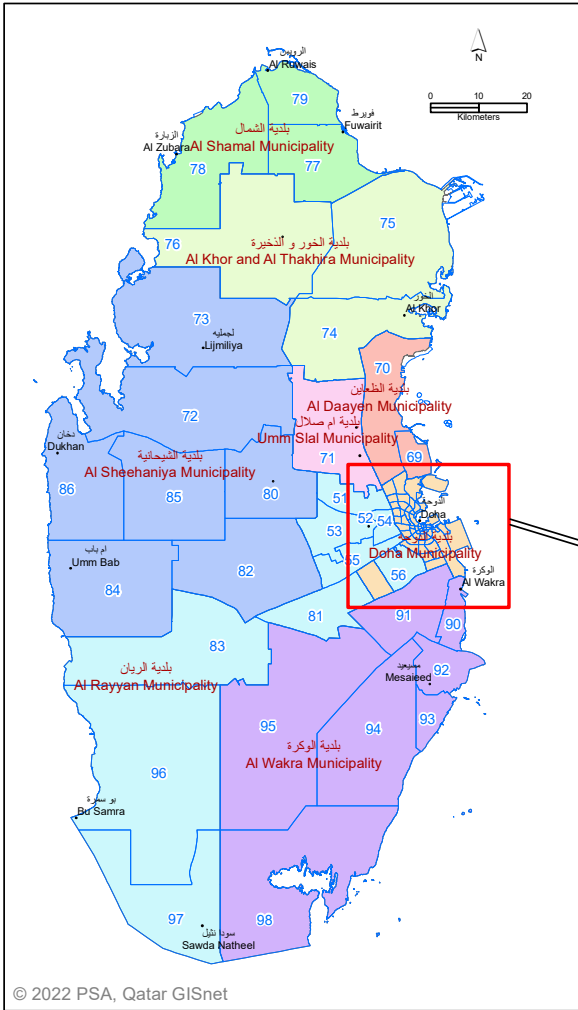
2022

إحصاءات أبريل



# قطر؛ إحصاءات شهرية Qatar Monthly Statistics

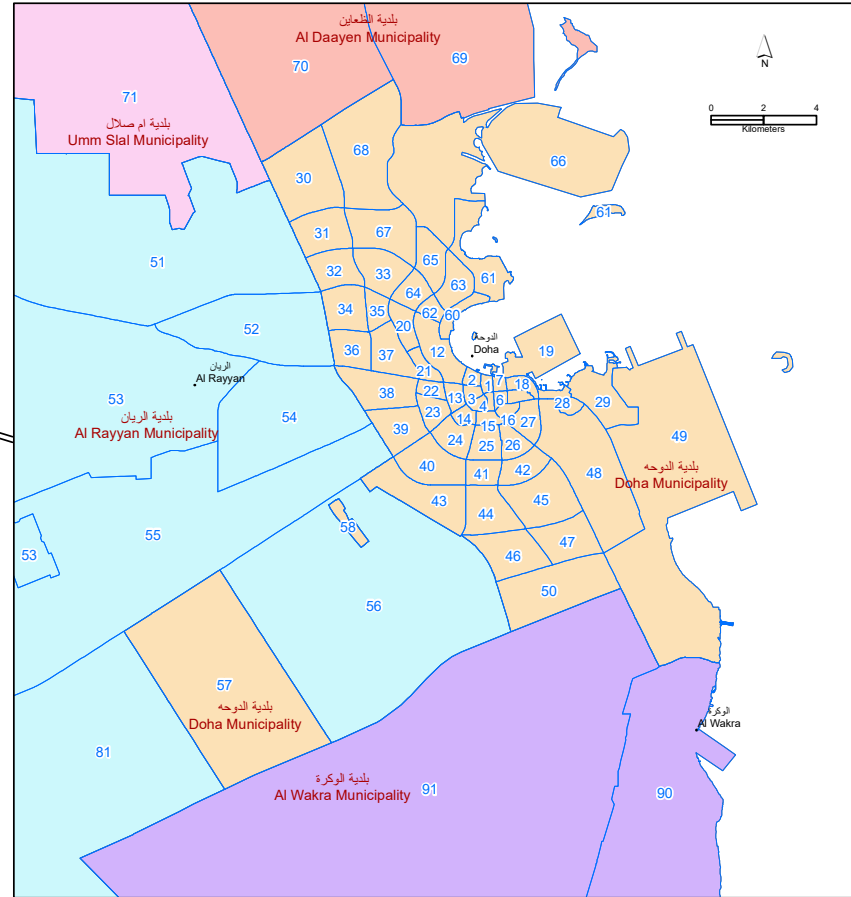
Edition of <b>May</b>	2022	إصدار <b>مايو</b>
Statistics of <b>April</b>	2022	إحصاءات <b>أبريل</b>



**Legend** مفتاح الخريطة

- حدود المنطقة 2020
- 99 رقم المنطقة 2020

**دولة قطر**  
**State of Qatar**



## Preface

"Qatar Monthly Statistics" Bulletin is released on a Monthly basis by the Planning and Statistics Authority. It contains the previous Month's preliminary data, distributed free of charge without any legal liability that may arise from the use of information contained therein.

Reader should note that MOM represents comparison of current month with previous month, while YOY represents comparison of current month with correspondence month of the previous year.

We would like to thank all the ministries and stakeholders for their cooperation in providing the statistics included in the bulletin.

For further information and data, please visit the Planning and Statistics Authority website: [www.psa.gov.qa](http://www.psa.gov.qa) ; also you may send e-mail to: [mdr@psa.gov.qa](mailto:mdr@psa.gov.qa)

We are pleased to receive your remarks for future improvements on: [qms@psa.gov.qa](mailto:qms@psa.gov.qa)

نشرة "قطر: إحصاءات شهرية" تصدر عن جهاز التخطيط والإحصاء ، وتحتوي على بيانات أولية عن الشهر المنصرم ، وتوزع مجاناً دون أدنى مسؤولية قانونية ناتجة عن استخدام البيانات الواردة فيها.

يرجى من القارئ الأخذ بعين الاعتبار أن التغير الشهري يعبر عن مقارنة الشهر الحالي بالشهر السابق بينما التغير السنوي يعبر عن مقارنة الشهر الحالي بالشهر المماثل له من العام السابق.

نشكر جميع الوزارات والجهات التي تعاونت معنا وزودتنا بالإحصاءات الواردة في هذه النشرة.

للمزيد من المعلومات والبيانات يرجى زيارة الموقع الإلكتروني لجهاز التخطيط والإحصاء [www.psa.gov.qa](http://www.psa.gov.qa) أو مراسلتنا عبر البريد الإلكتروني [mdr@psa.gov.qa](mailto:mdr@psa.gov.qa)

يسرنا أن نستقبل أية ملاحظات تهدف إلى تطوير هذه النشرة مستقبلاً وذلك على البريد الإلكتروني : [qms@psa.gov.qa](mailto:qms@psa.gov.qa)

---

Number of Visits to the Authority's Website in April 2022

**22,022**

عدد زيارات الموقع الإلكتروني للجهاز في شهر أبريل ٢٠٢٢

---

# Contents

# المحتويات

47	العقارات Properties	5	لوحة المؤشرات الإحصائية Statistical Indicators Board
53	المرور Traffic	11	إحصاءات أبريل ٢٠٢٢ April 2022 Statistics
61	السياحة Tourism	13	السكان Population
65	الالكتروني Electronic	21	الأسعار Price Index
69	السلسلة الزمنية الشهرية Monthly Time Series	29	التجارة Trade
77	لمحة من التعداد والمسوح Overview on Census and Surveys	35	البيئة والطاقة Environment and energy
84	أحدث الاصدارات Releases	41	المالية Finance

# لوحة المؤشرات الإحصائية

## Statistical Indicators Board





التغير الشهري MoM	مارس-٢٠٢٢ Mar. 2022	التغير السنوي YoY	أبريل-٢٠٢٢ Apr. 2022	أبريل-٢٠٢١ Apr. 2021	Unit	الوحدة	Particular	البيان
▼ -1.9	2,826,286	▲ 4.8	2,773,598	2,646,854	Person	فرد	<b>Total Population</b>	مجموع السكان
▼ -12.4	1,788	▼ -7.1	1,567	1,687	Person	فرد	<b>Total Live Births</b>	إجمالي المواليد الأحياء
▼ -20.4	427	▼ -26.9	340	465	Person	فرد	<b>Live Births (Qatari)</b>	المواليد الأحياء (قطريون)
▼ -9.8	1,361	▲ 0.4	1,227	1,222	Person	فرد	<b>Live Births (Non Qatari)</b>	المواليد الأحياء (غير قطريين)
▼ -2.7	224	▼ -44.8	218	395	Person	فرد	<b>Total Deaths</b>	إجمالي الوفيات
▲ 34.3	67	▲ 2.3	90	88	Person	فرد	<b>Deaths (Qatari)</b>	الوفيات (قطريون)
▼ -18.5	157	▼ -58.3	128	307	Person	فرد	<b>Deaths (Non Qatari)</b>	الوفيات (غير قطريين)
▼ -39.4	404	▼ -28.4	245	342	Case	حالة	<b>Marriages</b>	الزواج
▼ -38.9	257	▲ 5.4	157	149	Case	حالة	<b>Divorces</b>	الطلاق
▲ 0.5	14,312	▼ -1.9	14,382	14,657	Person	فرد	<b>Beneficiaries of Social Security</b>	المستفيدون من الضمان الاجتماعي
▲ 9.3	364	▼ -10.6	398	445	Number	عدد	<b>Total Vessels Arriving to Qatar Ports</b>	إجمالي السفن القادمة لموانئ قطر

التغير الشهري MoM	مارس-٢٠٢٢ Mar. 2022	التغير السنوي YoY	أبريل-٢٠٢٢ Apr. 2022	أبريل-٢٠٢١ Apr. 2021	Unit	الوحدة	Particular	البيان
▲ 7.0	5,081	▲ 0.6	5,439	5,406	Thousand Ton	ألف طن	Total Net Tonnage of Vessels	إجمالي الحمولة الصافية للسفن
▲ 16.2	3,426	▲ 5.4	3,982	3,776	(GW / H)	(جيجا. و/س)	Total generated electricity	إجمالي الكهرباء المولدة
▲ 1.3	54,065	▲ 0.5	54,790	54,536	Thousand m <sup>3</sup>	ألف م <sup>3</sup>	Total water production	إجمالي إنتاج المياه
▼ -20.1	413	▼ -18.1	330	403	Number	عدد	Number of Sold Properties	عدد العقارات المباعة
▲ 49.5	1,459	▲ 9.2	2,182	1,999	(MN QR)	(مليون ر.ق)	Value of Sold Properties	قيمة العقارات المباعة
▼ -33.4	23,823	▲ 24.8	15,868	12,711	(MN QR)	(مليون ر.ق)	Value of Shares Traded	قيمة الأسهم المتداولة
▲ 0.4	13,533	▲ 24.6	13,591	10,911	Point	نقطة	General Index (Point)	المؤشر العام للسوق (نقطة)
▼ -1.2	967,688	▲ 1.3	956,067	943,507	(MN QR)	(مليون ر.ق)	Total Deposits	إجمالي الودائع
▼ -0.4	1,215,536	▲ 2.3	1,210,598	1,182,976	(MN QR)	(مليون ر.ق)	Total Credit	إجمالي الائتمان

التغير الشهري MoM	مارس-٢٠٢٢ Mar. 2022	التغير السنوي YoY	أبريل-٢٠٢٢ Apr. 2022	أبريل-٢٠٢١ Apr. 2021	Unit	الوحدة	Particular	البيان
▲ 11.9	24,155	▲ 8.9	27,022	24,819	(MN QR)	(مليون ر.ق.)	Currency Issued	النقد المصدر
▲ 0.7	161,095	▲ 4.8	162,230	154,823	(MN QR)	(مليون ر.ق.)	Money Supply1	عرض النقد ١
▲ 1.0	632,923	▲ 6.9	638,999	597,931	(MN QR)	(مليون ر.ق.)	Money Supply2	عرض النقد ٢
▲ 0.9	724,148	▲ 7.7	730,575	678,091	(MN QR)	(مليون ر.ق.)	Money Supply3	عرض النقد ٣
▼ -17.9	9,190	▲ 812.0	7,542	827	Number	عدد	Total New Driving Licenses	إجمالي تراخيص السائقين الجديدة
▼ -16.2	8,734	▲ 54.6	7,321	4,734	Number	عدد	Total Registered New Vehicles	إجمالي المركبات الجديدة المسجلة
▼ -9.0	228,833	▲ 37.1	208,204	151,829	Number	عدد	Total Traffic Violations	إجمالي المخالفات المرورية
▼ -14.2	810	▲ 37.6	695	505	Number	عدد	Total Traffic Accidents	إجمالي قضايا الحوادث المرورية
▲ 8.7	23	▲ 177.8	25	9	Case	حالة	Traffic Accidents Deaths	وفيات الحوادث المرورية
▼ -31.9	198,919	▼ -0.5	135,400	136,075	Number	عدد	Total Transaction through e-Government Portal "Hukoomi"	إجمالي معاملات بوابة الحكومة الإلكترونية "حكومي"



# إحصاءات أبريل ٢٠٢٢

## April 2022 Statistics





# السكان Population

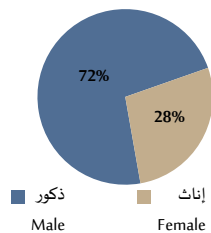




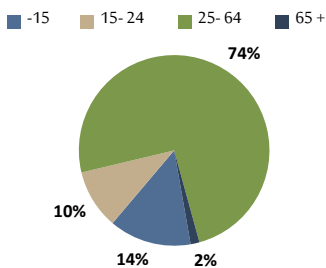


## Population

السكان حسب النوع ، أبريل ٢٠٢٢  
Population by Gender, Apr. 2022



السكان حسب الفئات العمرية، أبريل ٢٠٢٢  
Population by Age Groups, Apr. 2022



التغير السنوي YoY	التغير الشهري MoM	أبريل-٢٠٢٢ Apr. 2022	مارس-٢٠٢٢ Mar. 2022	أبريل-٢٠٢١ Apr. 2021	*Particular	البيان*
Population by gender						
5.9	-1.7	2,008,241	2,043,351	1,895,466	Male	ذكور
1.9	-2.2	765,357	782,935	751,388	Female	إناث
4.8	-1.9	2,773,598	2,826,286	2,646,854	Total	المجموع
Population by age group						
-2.3	-3.7	387,221	402,275	396,477	less than 15	أقل من ١٥
6.9	0.8	279,933	277,847	261,959	15 - 24	١٥-٢٤
6.0	-1.9	2,064,898	2,104,248	1,948,787	25 - 64	٢٥-٦٤
4.8	-0.9	41,546	41,916	39,631	More than 65	أكثر من ٦٥
4.8	-1.9	2,773,598	2,826,286	2,646,854	Total	المجموع

\* Population within the Country at the end of the month

These data represents the number of persons at all ages (Qataris and Non-Qataris) within the boundaries of the State of Qatar;

not including:

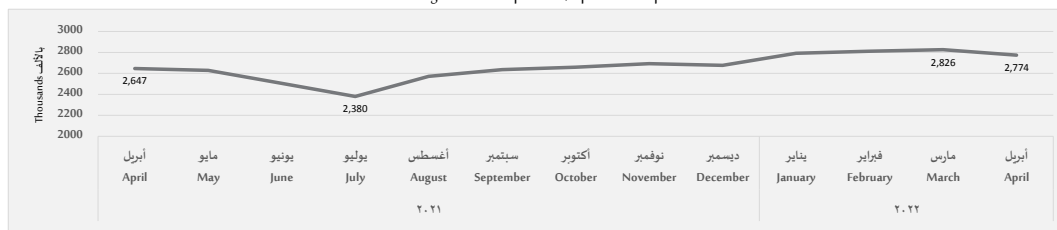
- Qataris nationals who were outside the State boundaries
- Non-Qataris with residency permits who were outside the state's boundaries

\* السكان المتواجدين داخل حدود الدولة في نهاية الشهر

هذه البيانات تمثل عدد الأفراد من كافة الأعمار (قطريون - غير قطريين) داخل حدود دولة قطر ولا تشمل:

- القطريون خارج حدود الدولة
- غير قطريين ومن لديهم إقامة وكانوا خارج حدود الدولة

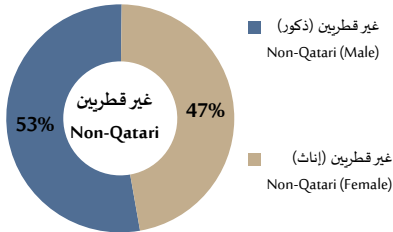
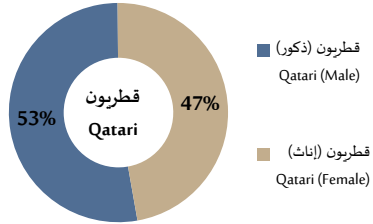
التغير في إجمالي السكان، أبريل ٢٠٢١ - أبريل ٢٠٢٢  
Change in Total Population, Apr. 2021 - Apr. 2022



## Live Births

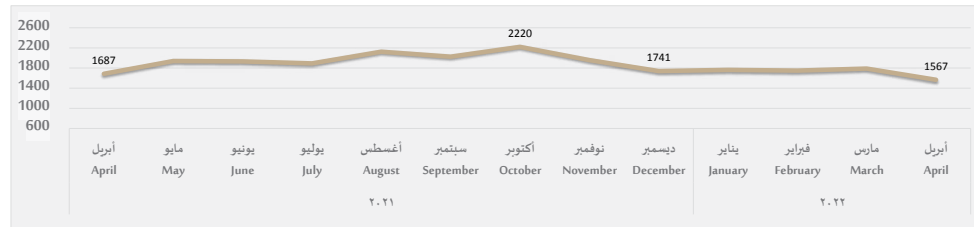
## المواليد أحياء

المواليد أحياء حسب الجنسية والنوع، أبريل ٢٠٢٢  
Live Births by Nationality and Gender, Apr. 2022



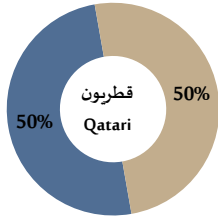
التغير السنوي YoY	التغير الشهري MoM	أبريل-٢٠٢٢ Apr. 2022	مارس-٢٠٢٢ Mar. 2022	أبريل-٢٠٢١ Apr. 2021	Particular	البيان
					Qatari	قطريون
-24.8	-21.1	179	227	238	Male	الذكور
-29.1	-19.5	161	200	227	Female	الإناث
-26.9	-20.4	340	427	465	Total	المجموع
					Non-Qatari	غير قطريين
2.8	-8.1	650	707	632	Male	الذكور
-2.2	-11.8	577	654	590	Female	الإناث
0.4	-9.8	1,227	1,361	1,222	Total	المجموع
					Grand Total	الإجمالي
-4.7	-11.2	829	934	870	Male	الذكور
-9.7	-13.6	738	854	817	Female	الإناث
-7.1	-12.4	1,567	1,788	1,687	Total	المجموع

التغير في أعداد المواليد أحياء، أبريل ٢٠٢١ - أبريل ٢٠٢٢  
Change in Live Births, Apr. 2021 - Apr. 2022



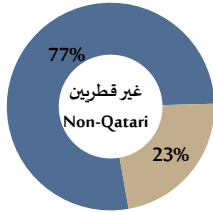
## Deaths

الوفيات حسب الجنسية والنوع، أبريل ٢٠٢٢  
Deaths by Nationality and Gender, Apr. 2022



■ قطريون (ذكور)  
Qatari (Male)

■ قطريون (إناث)  
Qatari (Female)



■ غير قطريين (ذكور)  
Non-Qatari (Male)

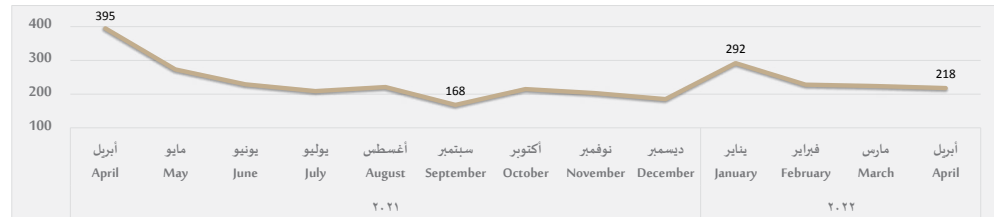
■ غير قطريين (إناث)  
Non-Qatari (Female)

## الوفيات

التغير السنوي	التغير الشهري	أبريل-٢٠٢٢	مارس-٢٠٢٢	أبريل-٢٠٢١	Particular	البيان
YoY	MoM	Apr. 2022	Mar. 2022	Apr. 2021		
					Qatari	
-2.2	45.2	45	31	46	Male	قطريون الذكور
7.1	25.0	45	36	42	Female	قطريون الإناث
2.3	34.3	90	67	88	Total	المجموع
					Non-Qatari	
-59.9	-16.8	99	119	247	Male	غير قطريين الذكور
-51.7	-23.7	29	38	60	Female	غير قطريين الإناث
-58.3	-18.5	128	157	307	Total	المجموع
					Grand Total	
-50.9	-4.0	144	150	293	Male	الإجمالي الذكور
-27.5	0.0	74	74	102	Female	الإجمالي الإناث
-44.8	-2.7	218	224	395	Total	المجموع

التغير في أعداد الوفيات، أبريل ٢٠٢١ - أبريل ٢٠٢٢

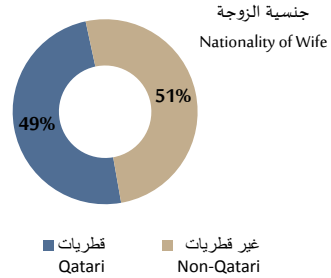
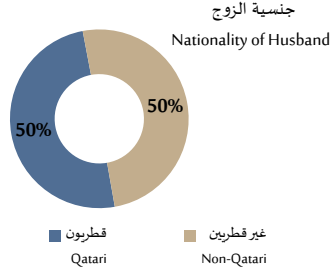
Change in Deaths, Apr. 2021 - Apr. 2022



# الزواج

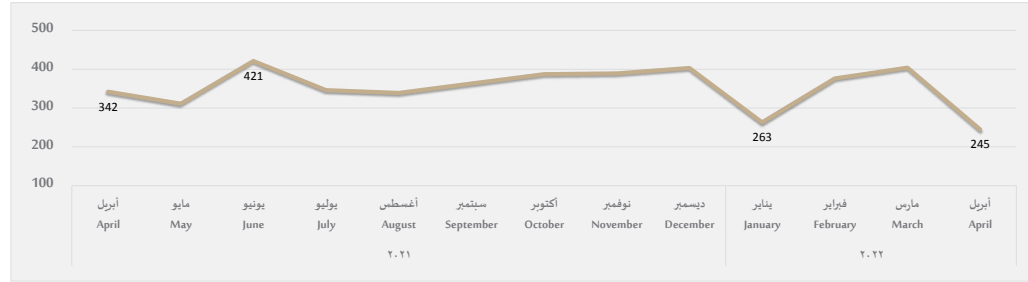
## Marriages

الزواج حسب الجنسية والنوع، أبريل ٢٠٢٢  
Marriages by Nationality and Gender, Apr. 2022



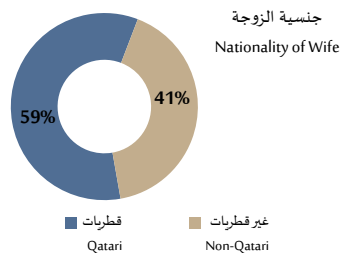
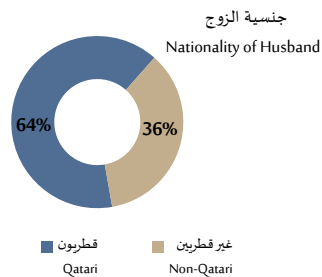
التغير السنوي	التغير الشهري	أبريل-٢٠٢٢	مارس-٢٠٢٢	أبريل-٢٠٢١	Particular	البيان
YoY	MoM	Apr. 2022	Mar. 2022	Apr. 2021		
Nationality of Husband						
-36.1	-37.1	122	194	191	Qatari	قطريون
-18.5	-41.4	123	210	151	Non-Qatari	غير قطريين
-28.4	-39.4	245	404	342	Total	المجموع
Nationality of Wife						
-33.5	-34.9	121	186	182	Qatari	قطريات
-22.5	-43.1	124	218	160	Non-Qatari	غير قطريات
-28.4	-39.4	245	404	342	Total	المجموع

التغير في إجمالي إسهادات الزواج، أبريل ٢٠٢١ - أبريل ٢٠٢٢  
Changes in Total Marriage Cases, Apr. 2021 - Apr. 2022



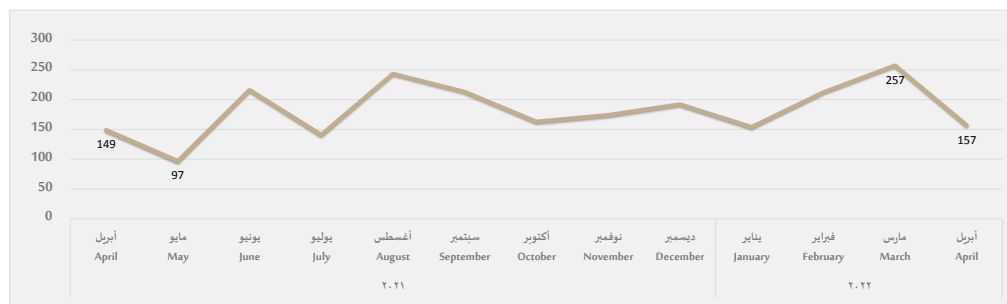
## Divorces

الطلاق حسب الجنسية والنوع، أبريل ٢٠٢٢  
Divorces by Nationality and Gender, Apr. 2022



التغير السنوي	التغير الشهري	أبريل-٢٠٢٢	مارس-٢٠٢٢	أبريل-٢٠٢١	Particular	البيان
YoY	MoM	Apr. 2022	Mar. 2022	Apr. 2021		
Nationality of Husband						
12.2	-33.6	101	152	90	Qatari	قطريون
-5.1	-46.7	56	105	59	Non-Qatari	غير قطريين
5.4	-38.9	157	257	149	Total	المجموع
Nationality of Wife						
13.6	-29.2	92	130	81	Qatari	قطريات
-4.4	-48.8	65	127	68	Non-Qatari	غير قطريات
5.4	-38.9	157	257	149	Total	المجموع

التغير في إجمالي حالات الطلاق، أبريل ٢٠٢١ - أبريل ٢٠٢٢  
Changes in Total Divorce Cases, Apr. 2021 - Apr. 2022

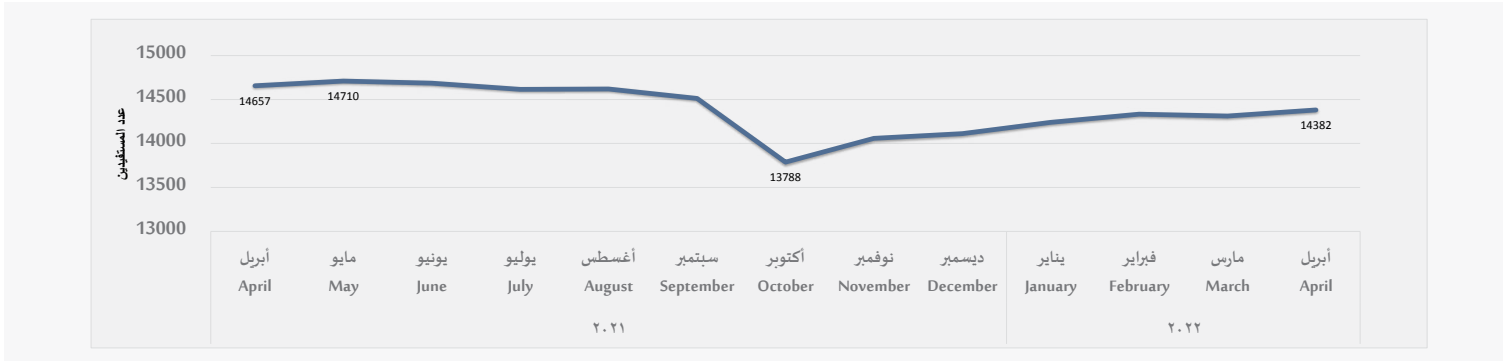


## Social Security

## الضمان الاجتماعي

التغير السنوي YoY	التغير الشهري MoM	أبريل-٢٠٢٢ Apr. 2022	مارس-٢٠٢٢ Mar. 2022	أبريل-٢٠٢١ Apr. 2021	Particular	البيان
-1.9	0.5	14,382	14,312	14,657	Beneficiaries of Social Security	عدد المستفيدين من الضمان الاجتماعي
-4.3	-0.2	77,904	78,051	81,363	Value of Total Social Security (000'QR)	إجمالي قيمة الضمان الاجتماعي (ألف ريال قطري)

التغير الشهري في عدد المستفيدين من الضمان الاجتماعي، أبريل ٢٠٢١ - أبريل ٢٠٢٢  
Monthly Change in Number of Beneficiaries of Social Security, Apr. 2021 - Apr. 2022





# الأسعار Price Index







## Consumer Price Index

## الرقم القياسي لأسعار المستهلك

(Index using Base year 2018=100)

(المؤشر بحسب سنة الأساس ٢٠١٨ = ١٠٠)

التغير الشهري MoM	أبريل-٢٠٢٢ Apr. 2022	مارس-٢٠٢٢ Mar. 2022	أبريل-٢٠٢١ Apr. 2021	Commodities and Services	السلع والخدمات	الرمز Code
0.29	101.8	101.5	97.2	Household (HH) Consumption (General Index)	الاستهلاك العائلي (الرقم القياسي العام)	0
-0.83	103.4	104.2	99.6	Food and Beverage	الغذاء والمشروبات	1
0.00	246.0	246.0	246.0	Tobacco	التبغ	2
1.28	91.9	90.8	90.3	Clothing and Footwear	الملابس والأحذية	3
0.94	91.6	90.7	88.3	Housing, Water, Electricity, Gas and other Fuel Types	السكن والماء والكهرباء والغاز وأنواع الوقود الأخرى	4
1.21	105.5	104.2	104.0	Furnishing and HH Equipment	الأثاث والأجهزة المنزلية	5
-0.05	98.3	98.3	101.5	Health	الصحة	6
-0.45	109.2	109.7	109.0	Transport	النقل	7
-1.04	93.1	94.0	93.7	Communication	الاتصالات	8
-0.19	100.6	100.8	74.4	Recreation	التسلية والثقافة	9
0.00	110.8	110.8	110.3	Education	التعليم	10
1.57	106.4	104.8	107.5	Restaurants and Hotels	المطاعم والفنادق	11
1.66	111.7	109.9	105.9	Miscellaneous Goods and Services	السلع والخدمات المتفرقة	12

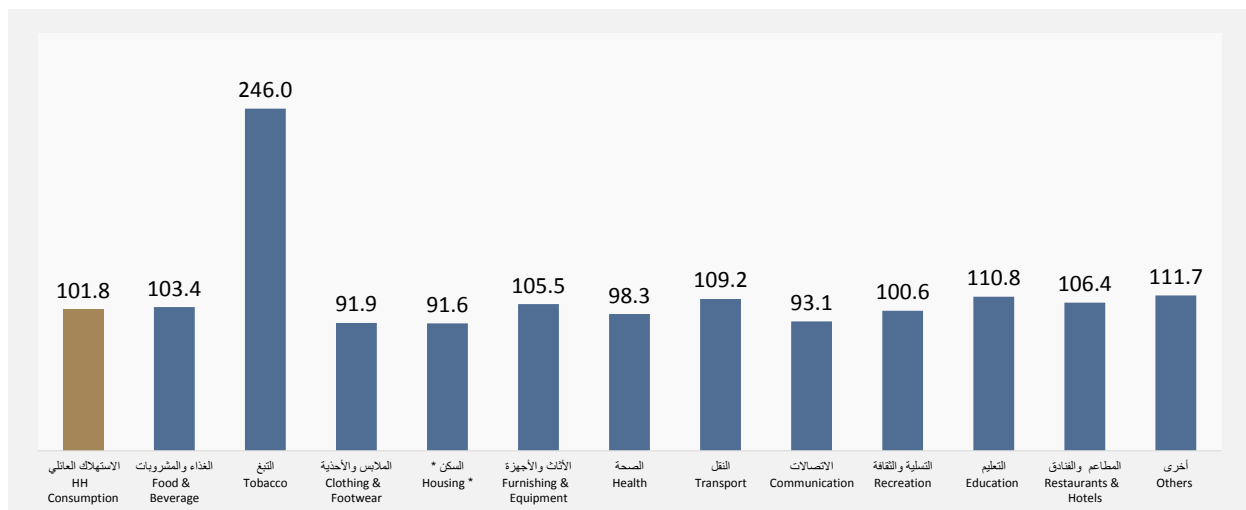
## Consumer Price Index

## الرقم القياسي لأسعار المستهلك

الرقم القياسي لأسعار المستهلك حسب المجموعات الرئيسية للسلع والخدمات، أبريل ٢٠٢٢  
Consumer Price Index by Major Groups of Commodities and Services, Apr. 2022

(Index using Base year 2018=100)

(المؤشر بحسب سنة الأساس ٢٠١٨ = ١٠٠)



\* Includes water, electricity, gas, and other fuels

\* يتضمن المياه والكهرباء والغاز وأنواع الوقود الأخرى

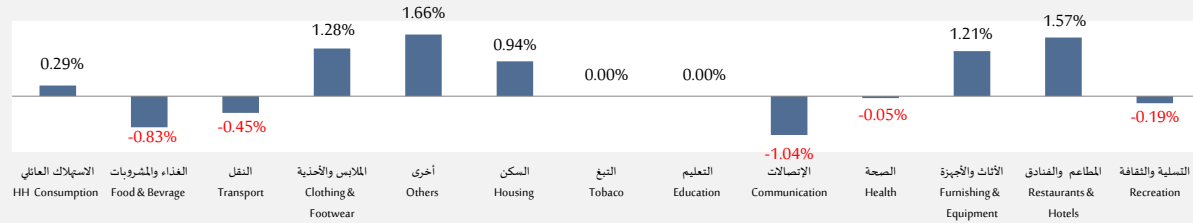
# Consumer Price Index

# الرقم القياسي لأسعار المستهلك

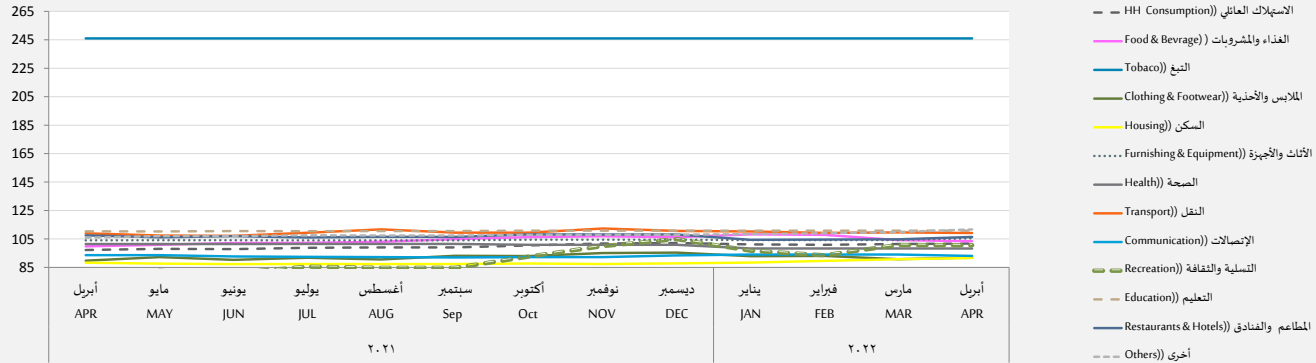
التغير الشهري في الرقم القياسي لأسعار المستهلك حسب المجموعات الرئيسية للسلع والخدمات، أبريل ٢٠٢٢  
 Monthly Change in Consumer Price Index by Major Groups of Commodities and Services, Apr. 2022

(Index using Base year 2018=100)

(المؤشر يحسب سنة الأساس ٢٠١٨ = ١٠٠)



الرقم القياسي لأسعار المستهلك حسب المجموعات الرئيسية للسلع والخدمات، أبريل ٢٠٢١ - أبريل ٢٠٢٢  
 Consumer Price Index by Major Groups of Commodities and Services, Apr. 2021 - Apr. 2022



# Consumer Price Index

# الرقم القياسي لأسعار المستهلك

(Index using Base year 2018 = 100)

(المؤشر بحسب سنة الأساس ٢٠١٨ = ١٠٠)

التغير الشهري MoM	أبريل-٢٠٢٢ Apr. 2022	مارس-٢٠٢٢ Mar. 2022	Commodities and Services	السلع والخدمات	الرمز Code
0.29	101.8	101.5	Household (HH) Consumption (General Index)	الاستهلاك العائلي (الرقم القياسي العام)	0
-0.83	103.4	104.2	Food and Beverages	الغذاء والمشروبات	01
-0.84	103.7	104.6	Food	الغذاء	011
-0.73	100.5	101.3	Non-Alcoholic Beverages	المشروبات	012
0.00	246.0	246.0	Tobacco	التبغ	02
0.00	246.0	246.0	Tobacco	التبغ	022
1.28	91.9	90.8	Clothing and Footwear	الملابس والأحذية	03
0.12	89.3	89.2	Clothing	الملابس والأقمشة	031
7.33	107.3	100.0	Footwear	الأحذية والصنادل والنعال وأغطية القدم وإصلاح الأحذية	032
0.94	91.6	90.7	Housing, Water, Electricity, Gas and Other Fuels	السكن والمياه والكهرباء والغاز وأنواع الوقود الأخرى	04
1.13	90.1	89.1	Actual Rentals for Housing	الإيجار الشهري الإجمالي للمساكن وأجور الماء	041
-1.84	90.7	92.4	Maintenance and repair the dwelling	صيانة وإصلاح المساكن	043
0.00	108.0	108.0	Services relating to the dwelling	إمداد المياه وخدماته	044
0.00	118.4	118.4	Electricity, gas and other fuels	الوقود والطاقة	045
1.21	105.5	104.2	Routine Household Furniture and Accessories	الأثاث والمنسوجات والأجهزة المنزلية وسلع التنظيف المنزلي	05
-0.17	101.1	101.3	other floor coverings	الأثاث والمفروشات	051
-5.56	94.4	100.0	Household Textiles	المنسوجات المنزلية	052
0.21	99.8	99.6	Household Appliances	الأجهزة المنزلية الرئيسية وصيانتها	053
-2.17	90.0	92.0	Household Utensils	الأواني الزجاجية وأدوات الطاولة والأدوات المنزلية	054
8.42	103.0	95.0	Grading tools and equipments	أدوات ومعدات للمزلق والحديقة	055
2.65	110.8	107.9	Household Maintenance	مواد النظافة	056
-0.05	98.3	98.3	Health	الصحة	06
0.44	100.1	99.7	Medical Equipment	المنتجات الصيدلانية والتجهيزات الطبية	061
-0.18	96.3	96.4	Outpatient services	الخدمات الطبية خارج المستشفيات	062
0.00	101.8	101.8	Medical services in hospitals	الخدمات الطبية في المستشفيات	063

# Consumer Price Index

# الرقم القياسي لأسعار المستهلك

(Index using Base year 2018 = 100)

(المؤشر بحسب سنة الأساس ٢٠١٨ = ١٠٠)

التغير الشهري MoM	أبريل-٢٠٢٢ Apr. 2022	مارس-٢٠٢٢ Mar. 2022	Commodities and Services	السلع والخدمات	الرمز Code
-0.45	109.2	109.7	Transport	النقل	07
0.00	114.0	114.0	Purchase of Personal Transport Vehicles	معدات النقل الشخصية	071
0.04	103.0	102.9	Personal Transport Vehicles Accessories	مستلزمات معدات النقل الشخصية	072
-1.36	112.5	114.0	Transport Services	خدمات وسائل النقل المشترك	073
-1.04	93.1	94.0	Communication	الاتصالات	08
0.00	105.0	105.0	Postal Services	الخدمات البريدية	081
-8.33	88.0	96.0	Telephone and Telefax Equipment	معدات الهاتف والتليفاكس	082
-0.28	93.5	93.8	Telephone and Telefax Services	خدمات الهاتف والتليفاكس	083
-0.19	100.6	100.8	Recreation and Culture	الترفيه والثقافة	09
0.16	88.3	88.1	Entertainment Equipment and Accessories	أجهزة ومستلزمات الترفيه	091
-1.95	105.1	107.2	Other Entertainment Equipment, garden tools and pets	أدوات تسلية أخرى ومعدات حديقة وحيوانات أليفة	093
-0.22	98.3	98.5	Entertainment, recreational and cultural services	خدمات الترفيه والتسلية والثقافة	094
-2.67	104.5	107.4	Newspapers, magazines and other publications	الجرائد والمجلات والمطبوعات الأخرى	095
0.00	101.0	101.0	Tourism Expenses	نفقات السياحة	096
0.00	110.8	110.8	Education	التعليم	10
0.00	112.4	112.4	Pre-primary and Primary Education	التعليم الإبتدائي وما قبل الإبتدائي	101
0.00	111.5	111.5	Preparatory and Secondary Education	التعليم الإعدادي والثانوي	102
0.00	105.3	105.3	Other educational services	الخدمات التعليمية الأخرى	103
0.00	108.0	108.0	Tertiary Education	التعليم بعد الثانوية (دبلوم-كلية-جامعي ... الخ)	104
1.57	106.4	104.8	Restaurants and Hotels	المطاعم والفنادق	11
2.43	106.3	103.7	Restaurants, Coffee shops and Hotels	المطاعم والمقاهي والفنادق	111
-8.40	109.0	119.0	Hotel Accomodations excluding meals and beverages	الإقامة بالفنادق بخلاف الوجبات والمشروبات	112
1.66	111.7	109.9	Miscellaneous goods and services	السلع والخدمات متفرقة	12
0.95	102.3	101.4	Personal Care and other services	مواد العناية الشخصية والخدمات الأخرى	121
3.51	135.0	130.4	Other Personal commodities (Not Classified)	السلع غير المصنفة في مكان آخر / المقتنيات الشخصية	123
0.00	101.0	101.0	Insurance	التأمين	125
0.00	117.0	117.0	Miscellaneous goods and services	السلع والخدمات المتفرقة	127





# التجارة Trade







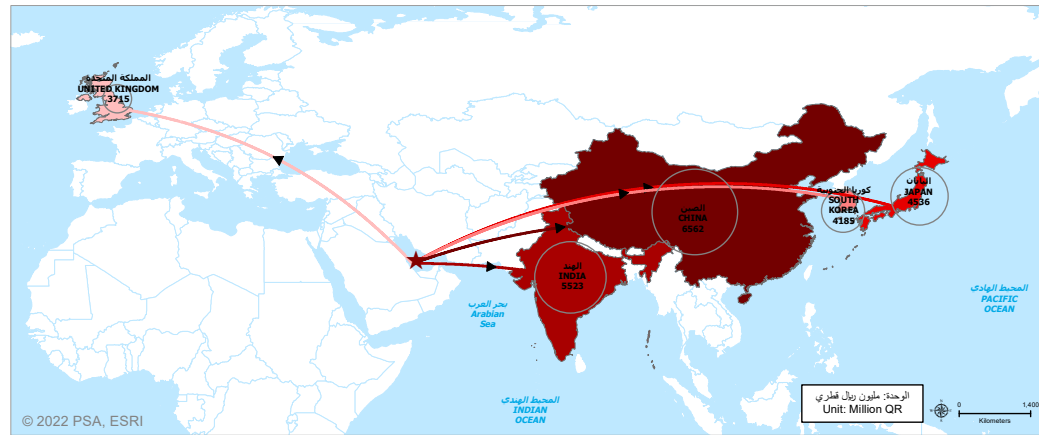
## Foreign Trade Directions

## اتجاهات التجارة الخارجية

Value: MN QR

القيمة : مليون ريال قطري

أبريل-٢٠٢٢ Apr. 2022	Particular	البيان
<b>Top Five Destinations of Exports</b>		<b>أهم خمسة بلدان مقصد للصادرات</b>
6,562	China	الصين
5,523	India	الهند
4,536	Japan	اليابان
4,185	South Korea	كوريا الجنوبية
3,715	United Kingdom	المملكة المتحدة



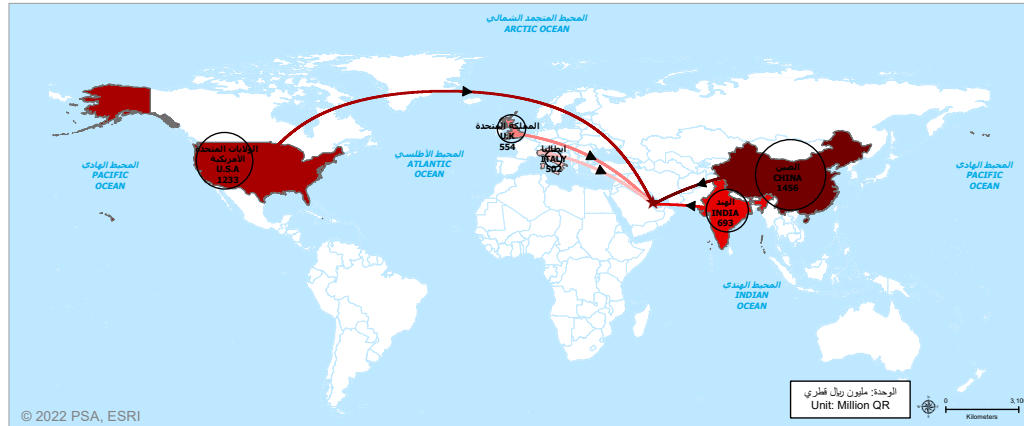
## Foreign Trade Directions

## اتجاهات التجارة الخارجية

Value: MN QR

القيمة : مليون ريال قطري

أبريل-٢٠٢٢ Apr. 2022	Particular	البيان
<b>Top Five Origins of Imports</b>		<b>أهم خمسة بلدان منشأ للواردات</b>
1,456	China	الصين
1,233	United States Of America	الولايات المتحدة الأمريكية
693	India	الهند
554	United Kingdom	المملكة المتحدة
502	Italy	إيطاليا



## Leading Commodities in Foreign Trade

## السلع المتصدرة في التجارة الخارجية

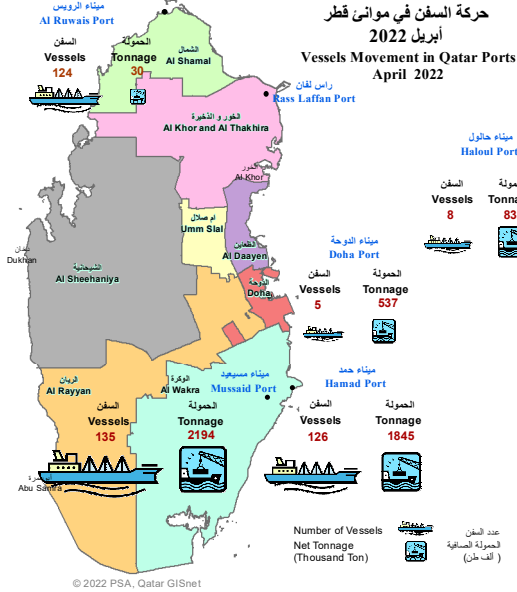
Value : MN QR

القيمة : مليون ريال قطري

أبريل-٢٠٢٢ Apr. 2022	Particular	البيان
<b>Top 3 Groups Exported Commodities</b>		<b>أهم ثلاث مجموعات سلعية مصدرة</b>
27,782	Petroleum Gases and Other Gaseous Hydrocarbons	غازات نفط وهيدروكربونات غازية أخرى
6,784	Petroleum Oils & Oils Obtained From Bituminous Minerals etc. (Crude)	زيوت نفط وزيوت مواد معدنية قارية، خام
3,678	Petroleum Oils & Oils Obtained From Bituminous Minerals etc. (Not Crude)	زيوت نفط وزيوت متحصل عليها من مواد معدنية قارية غير خام
<b>The Main Three Commodities Imported</b>		<b>أهم ثلاث سلع مستوردة</b>
682	Turbojets, Turbopropellers & Other Gas Turbines; Parts Thereof	عنفات نفائة وعنفات دافعة، عنفات غازية أخرى وأجزاؤها
401	Motor Cars & Other Motor Vehicles For The Transport Of Persons	سيارات وغيرها من العربات السيارة المصممة أساسا لنقل الأشخاص
294	Electrical Apparatus For Line Telephony/Telegraphy, Telephone Sets Etc.; Parts Thereof	أجهزة كهربائية للهاتف (تليفون) أو البرق (تلغراف) السلكيين بما في ذلك الأجهزة الناقلة للشبكة، وأجزاؤها

## Arriving Vessels Movements in Qatar Ports

## حركة السفن القادمة بموانئ قطر



التغير السنوي	التغير الشهري	أبريل-٢٠٢٢	مارس-٢٠٢٢	أبريل-٢٠٢١	Particular	البيان
YoY	MoM	Apr. 2022	Mar. 2022	Apr. 2021		
					<b>Doha Port</b>	<b>ميناء الدوحة</b>
400.0	0.0	5	5	1	No. of Vessels	عدد السفن
4,836.2	-27.1	537	736	11	Net Tonnage (Thousand Ton)	الحمولة الصافية (ألف طن)
					<b>Messeid Port</b>	<b>ميناء مسعيد</b>
4.7	8.0	135	125	129	No. of Vessels	عدد السفن
12.1	11.1	2,194	1,975	1,957	Net Tonnage (Thousand Ton)	الحمولة الصافية (ألف طن)
					<b>Haloul Port</b>	<b>ميناء حالول</b>
33.3	14.3	8	7	6	No. of Vessels	عدد السفن
46.4	53.6	832	542	568	Net Tonnage (Thousand Ton)	الحمولة الصافية (ألف طن)
					<b>Al Rowais Port</b>	<b>ميناء الرويس</b>
-22.0	29.2	124	96	159	No. of Vessels	عدد السفن
-2.9	33.1	30	23	31	Net Tonnage (Thousand Ton)	الحمولة الصافية (ألف طن)
					<b>Hamad Port</b>	<b>ميناء حمد</b>
-16.0	-3.8	126	131	150	No. of Vessels	عدد السفن
-35.0	2.2	1,845	1,806	2,839	Net Tonnage (Thousand Ton)	الحمولة الصافية (ألف طن)
					<b>Total</b>	<b>المجموع*</b>
-10.6	9.3	398	364	445	No. of Vessels	عدد السفن
0.6	7.0	5,439	5,081	5,406	Net Tonnage (Thousand Ton)	الحمولة الصافية (ألف طن)

\* المجموع لا يشمل ميناء رأس لفان

# البيئة والطاقة Environment and energy



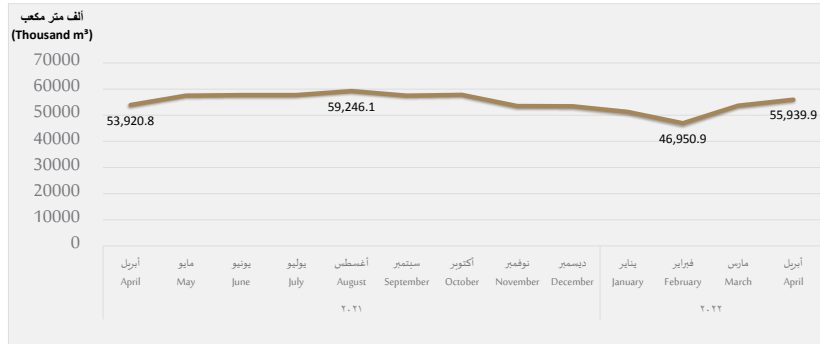


## Electricity and Water

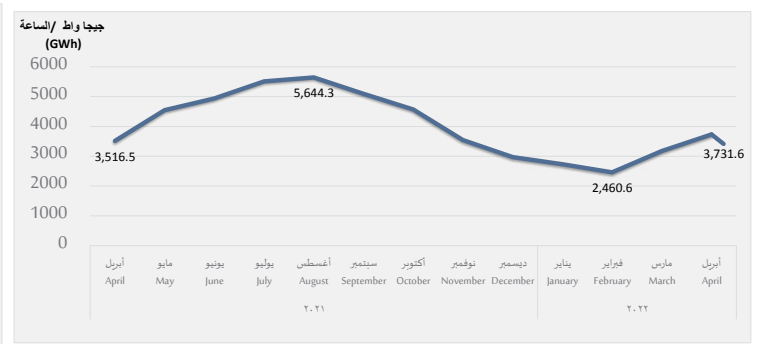
## الكهرباء والماء

التغير السنوي YoY	التغير الشهري MoM	أبريل-٢٠٢٢ Apr. 2022	مارس-٢٠٢٢ Mar. 2022	أبريل-٢٠٢١ Apr. 2021	Particular	البيان
5.4	16.2	3,982.2	3,425.7	3,776.4	Generated Electricity (GWh); Gross	إجمالي الكهرباء المولدة (جيجا واط الساعة)
6.1	17.5	3,731.6	3,177.1	3,516.5	Electricity Utilization (GWh)	استخدام الكهرباء (جيجا واط الساعة)
0.5	1.3	54,790.1	54,065.0	54,535.7	Produced Water (Thousand m <sup>3</sup> )	إجمالي إنتاج المياه (ألف متر مكعب)
3.7	4.3	55,939.9	53,644.2	53,920.8	Water Consumption (Thousand m <sup>3</sup> )	استهلاك المياه (ألف متر مكعب)

التغير في استهلاك المياه، أبريل ٢٠٢١ - أبريل ٢٠٢٢  
Change in Water Consumption, Apr. 2021 - Apr. 2022

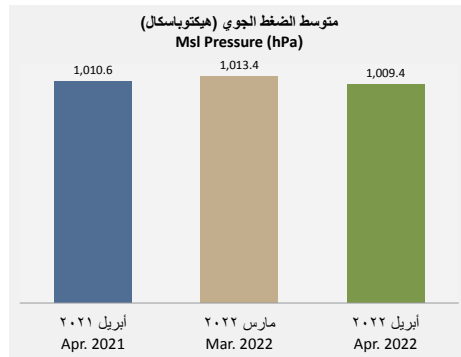


التغير في استخدام الكهرباء، أبريل ٢٠٢١ - أبريل ٢٠٢٢  
Change in Electricity Utilization, Apr. 2021 - Apr. 2022

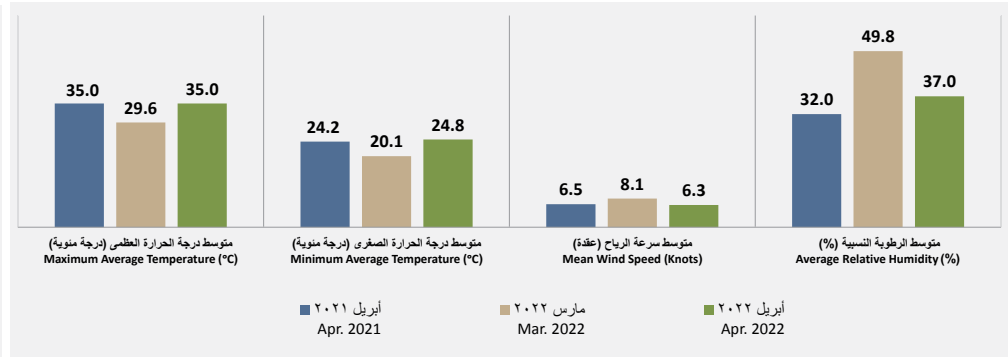


التغير السنوي YoY	التغير الشهري MoM	أبريل-٢٠٢٢ Apr. 2022	مارس-٢٠٢٢ Mar. 2022	أبريل-٢٠٢١ Apr. 2021	Particular	البيان
0.0	18.2	35.0	29.6	35.0	Maximum Average Temperature (°C)	متوسط درجة الحرارة العظمى (درجة مئوية)
2.5	23.4	24.8	20.1	24.2	Minimum Average Temperature (°C)	متوسط درجة الحرارة الصغرى (درجة مئوية)
-3.1	-22.2	6.3	8.1	6.5	Mean Wind Speed (Knots)	متوسط سرعة الرياح (عقدة)
15.6	-25.7	37.0	49.8	32.0	Average Relative Humidity (%)	متوسط الرطوبة النسبية (%)
-0.12	-0.4	1,009.4	1,013.4	1,010.6	Msl Pressure (hPa)	متوسط الضغط الجوي (هيك٦واسكال)

الضغط الجوي (هيك٦واسكال) أبريل ٢٠٢١ – أبريل ٢٠٢٢  
Msl Pressure (hPa) Apr. 2021 – Apr. 2022



عناصر المناخ أبريل ٢٠٢١ – أبريل ٢٠٢٢  
Climate Elements Apr. 2021 – Apr. 2022





# Sewage Water

# مياه الصرف الصحي

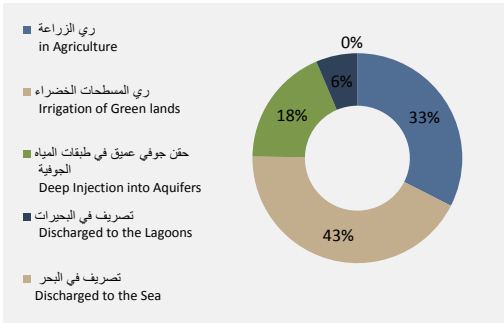
Unit: 1000 m<sup>3</sup>

الوحدة: ألف متر مكعب

التغير السنوي YoY	التغير الشهري MoM	أبريل-٢٠٢٢ Apr. 2022	مارس-٢٠٢٢ Mar. 2022	أبريل-٢٠٢١ Apr. 2021	Particular	البيان
0.3	-1.6	20,857	21,194	20,796	Wastewater received	كمية مياه الصرف الصحي المجمعة في المحطات
-0.4	-1.1	20,798	21,039	20,887	Wastewater after treatment	كمية مياه الصرف الصحي بعد المعالجة
					Uses of Wastewater after treatment	استخدامات مياه الصرف الصحي المعالج
0.1	49.1	6,756	4,531	6,751	Treated wastewater reused in agriculture	مياه صرف صحي معالج لري الزراعة
10.1	13.9	8,897	7,809	8,082	Treated wastewater reused in irrigation of green spaces	مياه صرف صحي معالج لري المسطحات الخضراء
-27.3	-29.5	3,813	5,410	5,243	Treated wastewater reused in deep injection into aquifers	مياه صرف صحي معالج للحقن الجوفي عميق
66.5	-55.6	1,332	2,997	800	Treated wastewater discharged to the lagoons	تصريف مياه الصرف الصحي المعالج في البحيرات
-100.0	0.0	0	0	12	Treated wastewater discharged to the sea	تصريف مياه الصرف الصحي المعالج في البحر

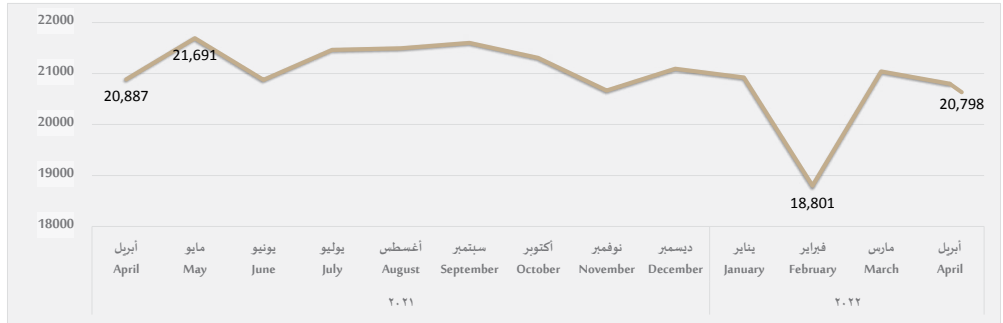
التوزيع النسبي لاستخدام مياه الصرف الصحي المعالجة، أبريل ٢٠٢٢

Percentage distribution of Sewage Water Treatment Reuse, Apr. 2022



التغير في كمية مياه الصرف الصحي المعالجة (ألف متر مكعب)، أبريل ٢٠٢١ - أبريل ٢٠٢٢

Change in Sewage Water Treatment Reuse (1000 m<sup>3</sup>), Apr. 2021 - Apr. 2022







# المالية Finance





## Banking Sector

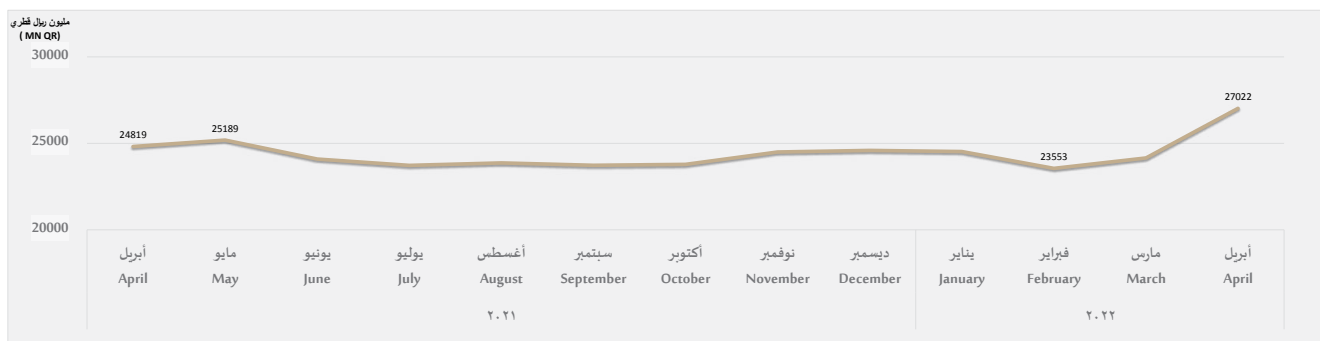
## القطاع المصرفي

Value : MN QR

القيمة : مليون ريال قطري

التغير السنوي YoY	التغير الشهري MoM	أبريل-٢٠٢٢ Apr. 2022	مارس-٢٠٢٢ Mar. 2022	أبريل-٢٠٢١ Apr. 2021	Particular	البيان
					Money Supply	عرض النقد
8.9	11.9	27,022	24,155	24,819	Currency Issued	النقد المصدر
4.8	0.7	162,230	161,095	154,823	Money Supply1 (M1)	عرض النقد ١ (م١)
6.9	1.0	638,999	632,923	597,931	Money Supply2 (M2)	عرض النقد ٢ (م٢)
7.7	0.9	730,575	724,148	678,091	Money Supply3 (M3)	عرض النقد ٣ (م٣)

التغير في عرض النقد المصدر، أبريل ٢٠٢١ - أبريل ٢٠٢٢  
Change in Money Supply Issued, Apr. 2021 - Apr. 2022



## Commercial Banks

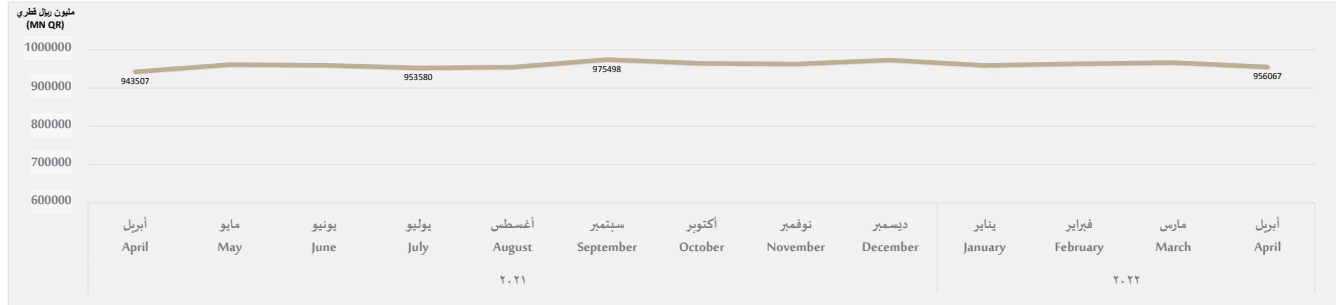
## البنوك التجارية

Value: MN QR

القيمة : مليون ريال قطري

التغير السنوي YoY	التغير الشهري MoM	أبريل-٢٠٢٢ Apr. 2022	مارس-٢٠٢٢ Mar. 2022	أبريل-٢٠٢١ Apr. 2021	Particular	البيان
Commercial Banks Deposits						
ودائع البنوك التجارية						
12.8	1.7	296,196	291,346	262,522	Public Sector	القطاع العام
4.3	0.1	418,149	417,880	400,850	Private Sector	القطاع الخاص
-13.7	-6.5	241,722	258,462	280,135	Non-Resident	غير المقيمين
1.3	-1.2	956,067	967,688	943,507	<b>Total Deposits</b>	<b>إجمالي الودائع</b>

التغير في إجمالي ودائع البنوك، أبريل ٢٠٢١ - أبريل ٢٠٢٢  
Change in Total Banks Deposits, Apr. 2021 - Apr. 2022



## Commercial Banks

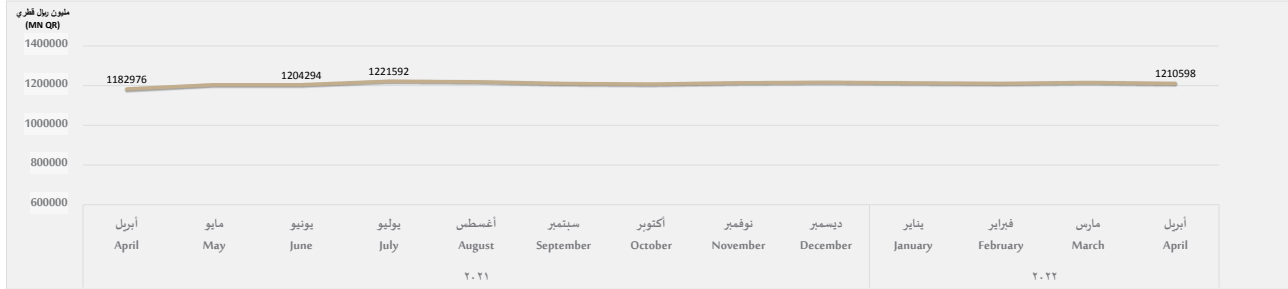
## البنوك التجارية

Value: MNQR

القيمة : مليون ريال قطري

التغير السنوي YoY	التغير الشهري MoM	أبريل-٢٠٢٢ Apr. 2022	مارس-٢٠٢٢ Mar. 2022	أبريل-٢٠٢١ Apr. 2021	Particular	البيان
Commercial Banks Credit Facilities						
التسهيلات الائتمانية للبنوك التجارية						
-8.0	-1.4	366,150	371,167	397,834	Public Sector	القطاع العام
9.5	0.3	778,461	775,990	710,870	Private Sector	القطاع الخاص
-11.2	-3.5	65,987	68,379	74,272	Non-Resident	غير المقيمين
2.3	-0.4	1,210,598	1,215,536	1,182,976	Total Credit	إجمالي الائتمان

التغير الشهري في إجمالي الائتمان للبنوك التجارية، أبريل ٢٠٢١ - أبريل ٢٠٢٢  
Monthly Changes in Total Credit of Commercial Banks, Apr. 2021 - Apr. 2022

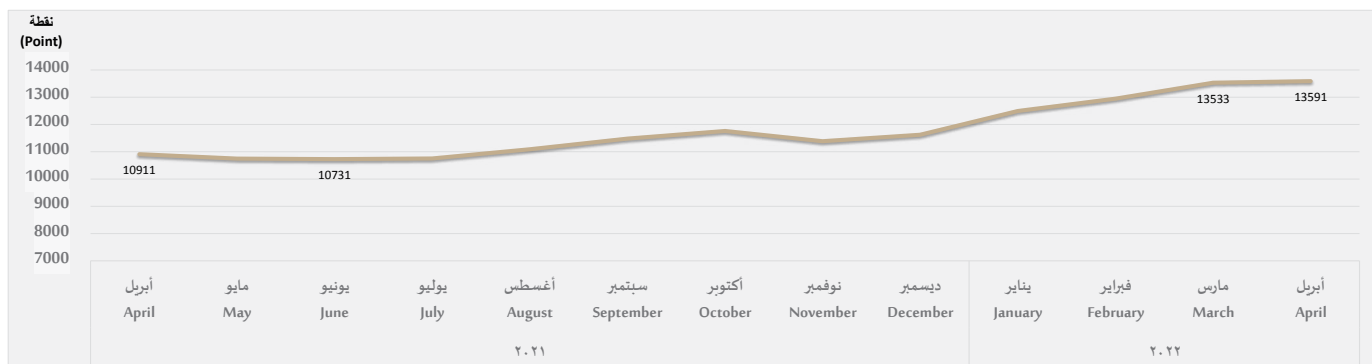


## Qatar Exchange

## بورصة قطر

التغير السنوي YoY	التغير الشهري MoM	أبريل-٢٠٢٢ Apr. 2022	مارس-٢٠٢٢ Mar. 2022	أبريل-٢٠٢١ Apr. 2021	Particular	البيان
-2.1	0.0	47	47	48	No. of Listed Companies	عدد الشركات المدرجة
-34.8	-35.1	4,395,428	6,770,898	6,740,484	Number of shares traded (in Thousands)	عدد الأسهم المتداولة (بالآلاف)
24.8	-33.4	15,868	23,823	12,711	Value of Shares Traded (Million QR)	قيمة الأسهم المتداولة (مليون ريال قطري)
24.6	0.4	13,591	13,533	10,911	General Index (Point)	المؤشر العام للسوق (نقطة)

التغير في المؤشر العام لبورصة قطر، أبريل ٢٠٢١ - أبريل ٢٠٢٢  
Change in Qatar Exchange General Index, Apr. 2021 - Apr. 2022





# العقارات Properties





## Building Permits

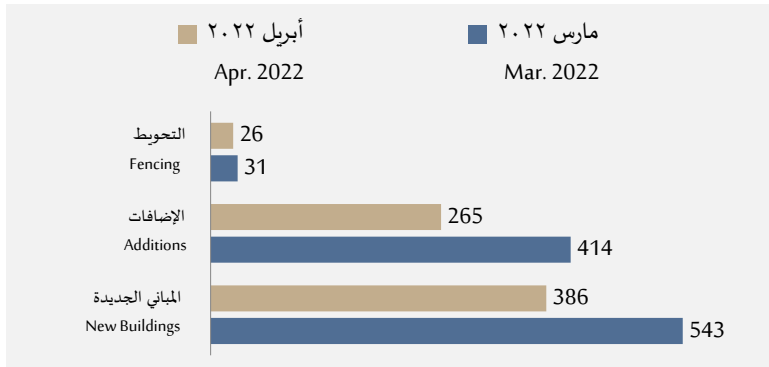
## رخص البناء

التغير السنوي YoY	التغير الشهري MoM	أبريل- ٢٠٢٢ Apr. 2022	مارس- ٢٠٢٢ Mar. 2022	أبريل- ٢٠٢١ Apr. 2021	Municipality	البلديات
45.7	-33.8	153	231	105	Doha	الدوحة
0.6	-32.9	163	243	162	Al Rayyan	الريان
75.3	-28.9	128	180	73	Al Daayen	الظعائن
88.6	-30.4	149	214	79	Al Wakra	الوكرة
20.0	-25.0	12	16	10	Al Shamal	الشمال
13.3	-39.3	34	56	30	Umm Slal	ام صلال
-11.1	-22.6	24	31	27	Al Khor and Al Thakhira	الخور والذخيرة
0.0	-17.6	14	17	14	Al Sheehaniya	الشيحانية
35.4	-31.5	677	988	500	Total	المجموع

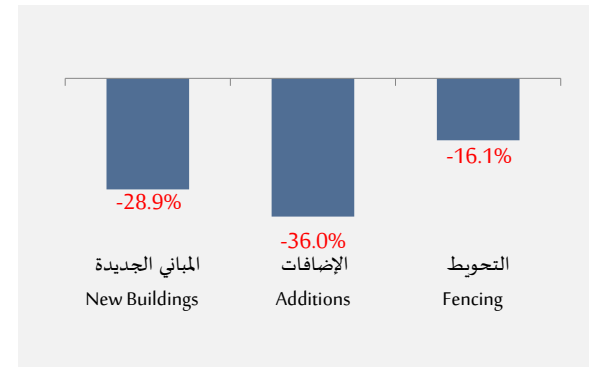
ND, Not Defined

ND, قيمة غير معرفة

عدد رخص البناء الصادرة ، مارس ٢٠٢٢ - أبريل ٢٠٢٢  
Number of permits issued, Mar. 2022 - Apr. 2022

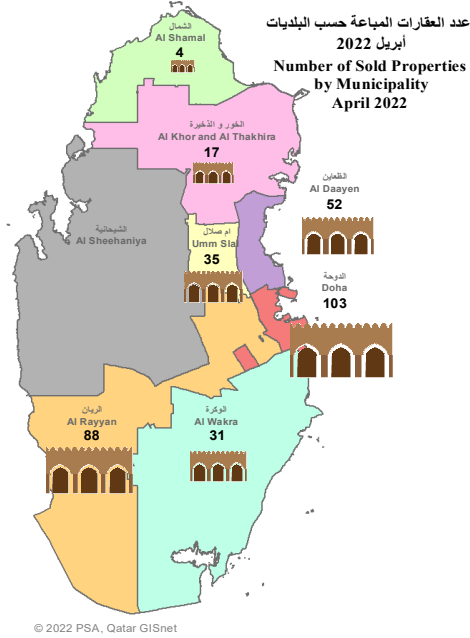


التغير الشهري في عدد رخص البناء الصادرة ، أبريل ٢٠٢٢  
Monthly Change in Number of Permits Issued, Apr. 2022



## Number of Sold Properties

## عدد العقارات المباعة



Number of Sold Properties by Municipality					عدد العقارات المباعة حسب البلديات	
التغير السنوي YoY	التغير الشهري MoM	أبريل ٢٠٢٢ Apr. 2022	مارس ٢٠٢٢ Mar. 2022	أبريل ٢٠٢١ Apr. 2021	Particular	البيان
-8.0	15.7	103	89	112	Doha	الدوحة
17.3	-9.3	88	97	75	Al Rayyan	الريان
29.2	-42.6	31	54	24	Al Wakra	الوكرة
-22.2	-7.9	35	38	45	Umm Slal	أم صلال
-76.5	-84.0	4	25	17	Al Shamal	الشمال
-39.3	-57.5	17	40	28	Al Khor and Thakhira	الخور والذخيرة
-49.0	-22.4	52	67	102	Al Daayen	الظعائن
0.0	-100.0	0	3	0	Al Sheehaniya	الشيحانية
-18.1	-20.1	330	413	403	Total	المجموع

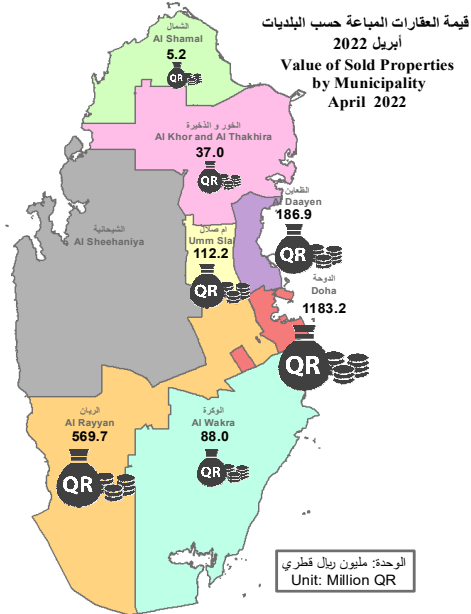
Number of Sold Properties by Type of Property					عدد العقارات المباعة حسب نوع العقار	
التغير السنوي YoY	التغير الشهري MoM	أبريل ٢٠٢٢ Apr. 2022	مارس ٢٠٢٢ Mar. 2022	أبريل ٢٠٢١ Apr. 2021	Particular	البيان
-15.7	-18.6	166	204	197	Vacant Land	أرض فضاء
0.0	0.0	0	0	0	Villa complex	مجمع فلل
-23.5	-13.3	13	15	17	* Apartment Building	* عمارة سكنية
100.0	500.0	6	1	3	* Residential Complex	* مجمع سكني
0.0	0.0	0	0	0	Tower	برج
500.0	20.0	6	5	1	* Shops, Commercial Buildings and Administrative Offices	* محلات ومباني تجارية ومكاتب إدارية
-24.0	-27.7	136	188	179	Residential House	بيت سكني
-50.0	100.0	3	0	6	Other	أخرى
-18.1	-20.1	330	413	403	Total	المجموع

\*Multi Functional: (multi storey, administrative, commercial)

\*متعدد الاستخدام: (متعدد الطوابق - إداري - تجاري)

## Value of Sold Properties

## قيمة العقارات المباعة



Value of Sold Properties by Municipality (Million QR)					قيمة العقارات المباعة حسب البلديات (مليون ريال قطري)	
التغير السنوي	التغير الشهري	أبريل-٢٠٢٢	مارس-٢٠٢٢	أبريل-٢٠٢١	Particular	البيان
YoY	MoM	Apr. 2022	Mar. 2022	Apr. 2021		
72.5	197.2	1,183.2	398.1	686.1	Doha	الدوحة
-25.8	30.6	569.7	436.1	768.2	Al Rayyan	الريان
61.8	-53.6	88.0	189.5	54.4	Al Wakra	الوكرة
-20.5	-4.6	112.2	117.6	141.1	Umm Slal	أم صلال
-80.3	-87.2	5.2	40.7	26.4	Al Shamal	الشمال
-23.3	-43.2	37.0	65.2	48.3	Al Khor and Thakhira	الخور والذخيرة
-32.0	-9.6	186.9	206.8	274.7	Al Daayen	الطعainen
0.0	-100.0	0.0	5.3	0.0	Al Sheehaniya	الشيحانية
9.2	49.5	2,182.2	1,459.3	1,999.2	Total	المجموع

Value of Sold Properties by Type of Property (Million QR)					قيمة العقارات المباعة حسب نوع العقار (مليون ريال قطري)	
التغير السنوي	التغير الشهري	أبريل-٢٠٢٢	مارس-٢٠٢٢	أبريل-٢٠٢١	Particular	البيان
YoY	MoM	Apr. 2022	Mar. 2022	Apr. 2021		
15.7	15.3	824.6	715.1	712.6	Vacant Land	أرض فضاء
0.0	0.0	0.0	0.0	0.0	Villa complex	مجمع فلل
-20.8	-26.6	85.5	116.5	107.9	* Apartment Building	* عمارة سكنية
23.4	4,405.1	630.7	14.0	511.2	* Residential Complex	* مجمع سكني
0.0	0.0	0.0	0.0	0.0	Tower	برج
2,066.9	218.8	166.2	52.1	7.7	* Shops, Commercial Buildings and Administrative Offices	* محلات ومباني تجارية ومكاتب إدارية
-27.0	-20.9	444.0	561.5	608.0	Residential House	بيت سكني
-39.6	100.0	31.3	0.0	51.8	Other	أخرى
9.2	49.5	2,182.2	1,459.3	1,999.2	Total	المجموع

\*Multi Functional: (multi storey, administrative, commercial)

\*متعدد الاستخدام: (متعدد الطوابق ، إداري ، تجاري )







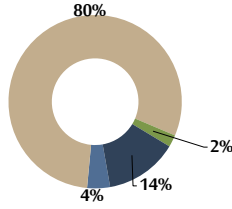


## Driving Licenses

## تراخيص السائقين

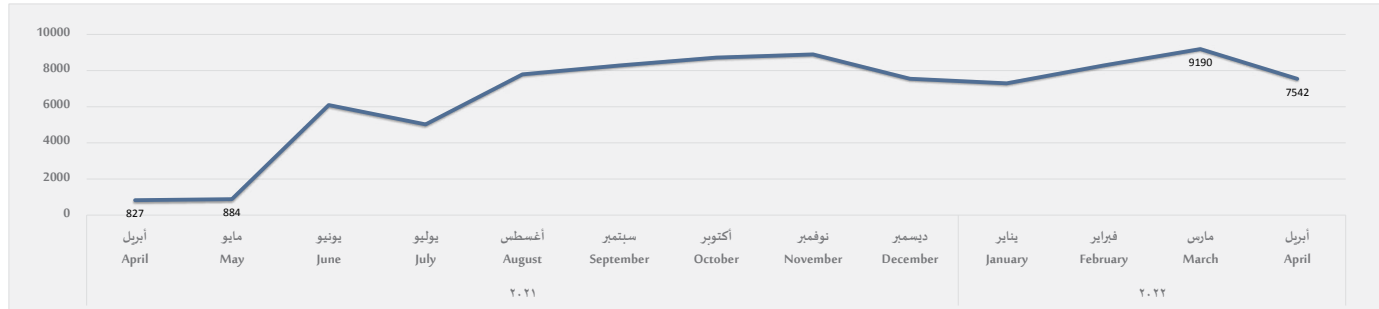
تراخيص السائقين حسب الجنسية و النوع، أبريل ٢٠٢٢  
Driving Licenses by Nationality and Gender, Apr. 2022

- قطريين  
Qatari Male
- غير قطريين  
Non Qatari Male
- قطريات  
Qatari Female
- غير قطريات  
Non Qatari Female



التغير السنوي YoY	التغير الشهري MoM	أبريل-٢٠٢٢ Apr. 2022	مارس-٢٠٢٢ Mar. 2022	أبريل-٢٠٢١ Apr. 2021	Particular	البيان
75.0	-16.8	322	387	184	Qatar Males	قطري
993.3	-16.6	6,024	7,227	551	Non-Qatari Males	غير قطري
1,207.7	-46.5	170	318	13	Qatari Females	قطريات
1,198.7	-18.4	1,026	1,258	79	Non-Qatari Females	غير قطريات
812.0	-17.9	7,542	9,190	827	Total	المجموع

التغير في أعداد تراخيص السائقين، أبريل ٢٠٢١ - أبريل ٢٠٢٢  
Change in Number of Driving Licenses, Apr. 2021 - Apr. 2022

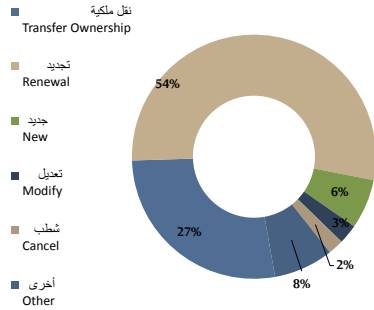


## Clearing Vehicles

## تخليص المركبات

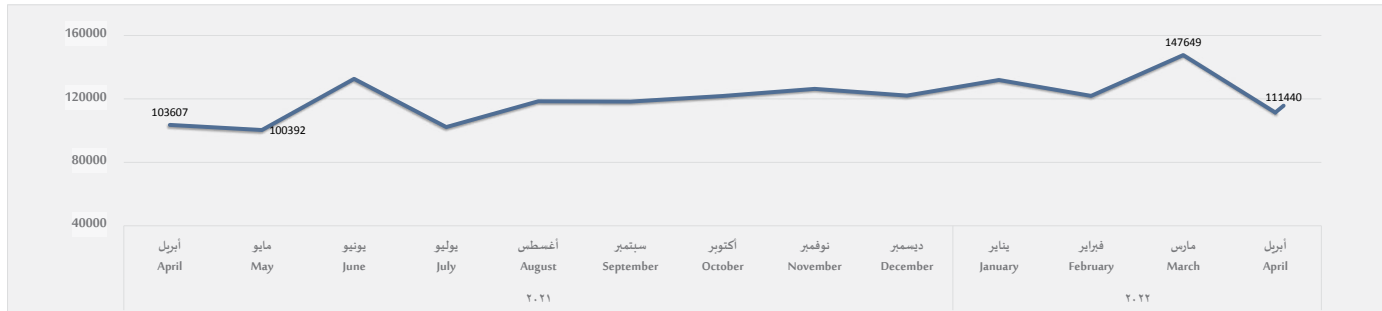
عمليات تخليص المركبات حسب النوع، أبريل ٢٠٢٢

Clearing Vehicles Processes by Type, Apr. 2022



التغير السنوي YoY	التغير الشهري MoM	أبريل-٢٠٢٢ Apr. 2022	مارس-٢٠٢٢ Mar. 2022	أبريل-٢٠٢١ Apr. 2021	Particular	البيان
55.8	-16.0	7,331	8,723	4,705	New	جديد
-18.0	-22.2	91	117	111	Re-Register	إعادة تسجيل
5.0	-27.4	59,714	82,279	56,888	Renewal	تجديد
26.5	-14.9	30,404	35,736	24,038	Transfer Ownership	نقل ملكية
46.6	-32.7	2,276	3,380	1,553	Cancel	شطب
-14.1	-25.3	1,542	2,065	1,796	Export	تصدير
-37.7	-39.9	2,891	4,813	4,641	Modify	تعديل
-27.2	-31.7	7,191	10,536	9,875	Lost / Damaged	فاقد / تالف
7.6	-24.5	111,440	147,649	103,607	Total	المجموع

التغير في عمليات تخليص المركبات، أبريل ٢٠٢١ - أبريل ٢٠٢٢  
Change in Clearing Vehicles Processes, Apr. 2021 - Apr. 2022

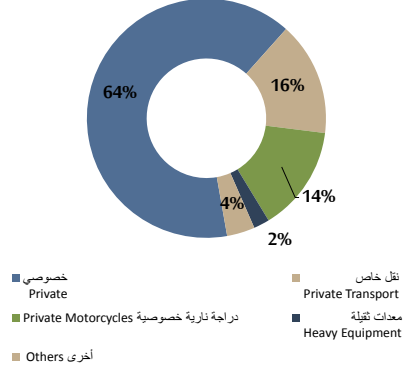


## Registered New Vehicles

## المركبات الجديدة المسجلة

المركبات الجديدة المسجلة حسب النوع، أبريل ٢٠٢٢

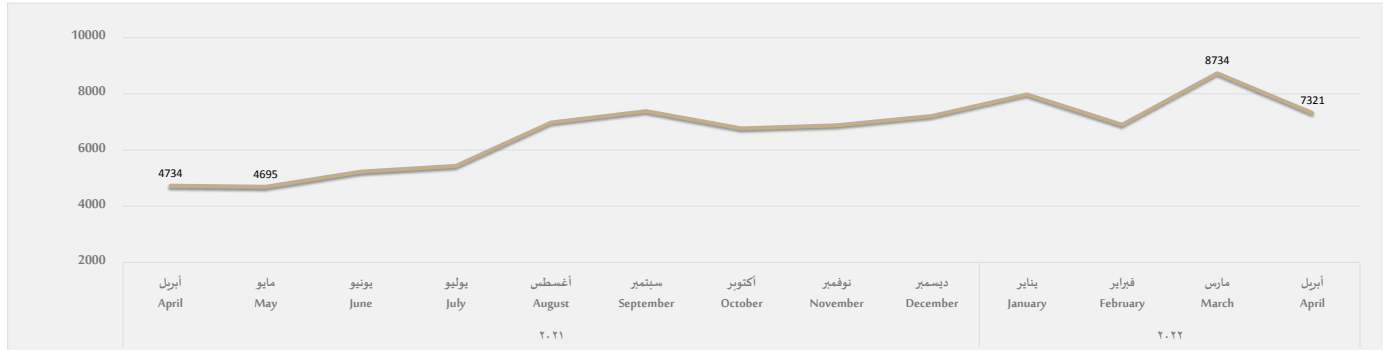
Registered New Vehicles by Type, Apr. 2022



التغير السنوي YoY	التغير الشهري MoM	أبريل-٢٠٢٢ Apr. 2022	مارس-٢٠٢٢ Mar. 2022	أبريل-٢٠٢١ Apr. 2021	Particular	البيان
53.1	-10.1	4,713	5,244	3,079	Private	خاصي
288.1	-1.3	1,048	1,062	270	Private Motorcycles	دراجة نارية خصوصية
0.1	-41.6	1,126	1,928	1,125	Private Transport	نقل خاص
34.5	-20.4	39	49	29	Trailer	مقطورة
-15.6	-2.5	157	161	186	Heavy Equipment	معدات ثقيلة
428.9	-17.9	238	290	45	Others	أخرى
<b>54.6</b>	<b>-16.2</b>	<b>7,321</b>	<b>8,734</b>	<b>4,734</b>	<b>Total</b>	<b>المجموع</b>

التغير في أعداد المركبات الجديدة المسجلة، أبريل ٢٠٢١ - أبريل ٢٠٢٢

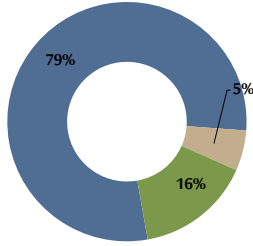
Change in Registered New Vehicles, Apr. 2021 - Apr. 2022



## Traffic Violations

## المخالفات المرورية

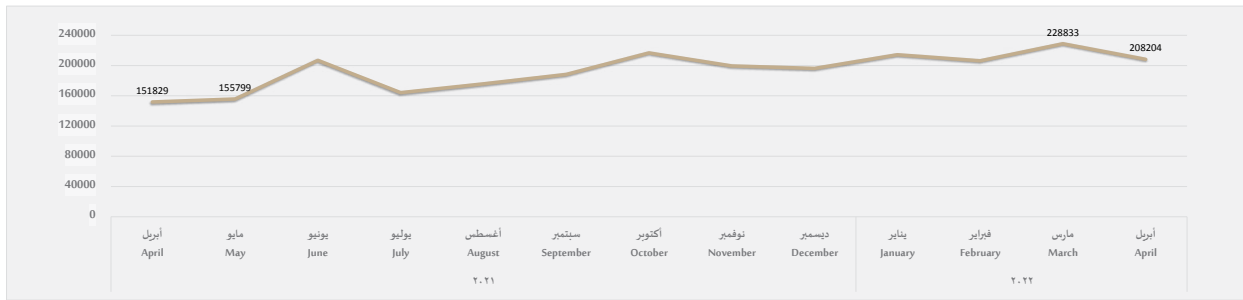
المخالفات المرورية المسجلة، أبريل ٢٠٢٢  
Traffic Violations Registered, Apr. 2022



- السرعة الزائدة (الرادار)  
Over Speed (Radar)
- مخالفات قواعد والتزامات الوقوف والانتظار  
Stand and Wait Rules and Obligations Violations
- أخرى  
Others

التغير السنوي YoY	التغير الشهري MoM	أبريل-٢٠٢٢ Apr. 2022	مارس-٢٠٢٢ Mar. 2022	أبريل-٢٠٢١ Apr. 2021	Particular	البيان
51.5	-3.7	164,398	170,750	108,545	Over Speed (Radar)	السرعة الزائدة (الرادار)
-33.5	-8.4	5,303	5,792	7,974	Passing Traffic Signal Violations	مخالفات قطع الإشارة الضوئية
-44.1	-33.1	2,055	3,070	3,679	Guidlines and Alarm Signals Violations	مخالفات الإرشادات وآلات التنبيه
127.3	-51.7	848	1,755	373	Metallic Plates Violations	مخالفات اللوحات المعدنية
42.0	-18.9	142	175	100	Overtaking Violations	مخالفات التجاوز
-11.8	0.4	225	224	255	Registration and Form Non-Renewal Violations	مخالفات تسجيل وعدم تجديد الاستمارة
-72.5	-47.2	28	53	102	Driving Licenses Violations	مخالفات رخص القيادة
74.3	-28.5	8,585	12,005	4,926	Traffic Movement Violations	مخالفات الحركة المرورية
-19.2	-38.0	11,380	18,341	14,091	Stand and Wait Rules and Obligations Violations	مخالفات قواعد والتزامات الوقوف والانتظار
29.3	-8.6	15,240	16,668	11,784	Other	أخرى
37.1	-9.0	208,204	228,833	151,829	Total	المجموع

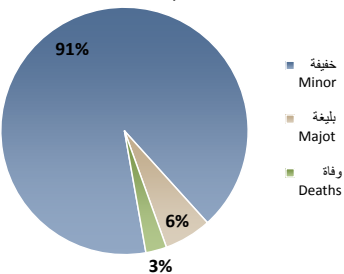
التغير الشهري في إجمالي المخالفات المرورية، أبريل ٢٠٢١ - أبريل ٢٠٢٢  
Monthly Change in Total Traffic Violations, Apr. 2021 - Apr. 2022



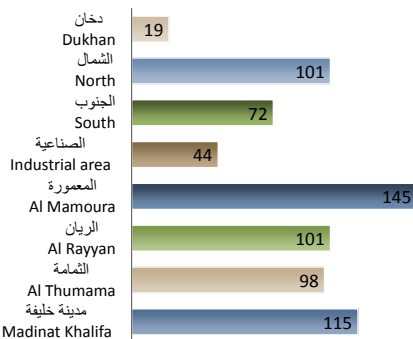
## قضايا الحوادث المرورية

## Traffic Accidents Cases

إجمالي قضايا الحوادث المرورية، أبريل ٢٠٢٢  
Total Traffic Cases, Apr. 2022



قضايا الحوادث المرورية حسب أقسام المرور، أبريل ٢٠٢٢  
Traffic Cases by Traffic Department, Apr. 2022

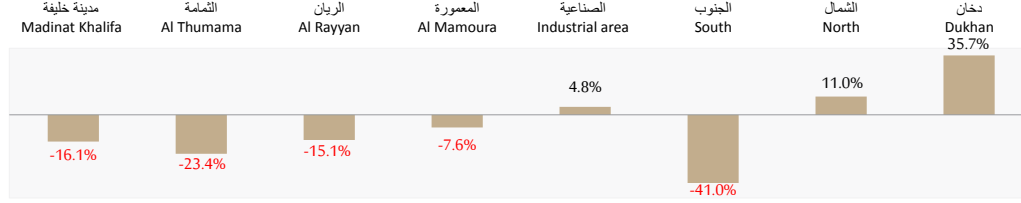


التغير الشهري MoM	أبريل-٢٠٢٢ Apr. 2022				مارس-٢٠٢٢ Mar. 2022				أقسام المرور Traffic Departments
	المجموع For Total	وفاة Deaths	بليغة Major	خفيفة Minor	المجموع Total	وفاة Deaths	بليغة Major	خفيفة Minor	
-16.1	115	3	6	106	137	3	7	127	مدينة خليفة Madinat Khalifa
-23.4	98	0	4	94	128	1	4	123	الثمامة Al Thumama
-15.1	101	2	4	95	119	2	3	114	الريان Al Rayyan
-7.6	145	2	7	136	157	1	11	145	المعمورة Al Mamoura
4.8	44	1	2	41	42	1	1	40	الصناعية Industrial area
-41.0	72	3	8	61	122	4	10	108	الجنوب South
11.0	101	7	10	84	91	4	9	78	الشمال North
35.7	19	1	2	16	14	3	2	9	دخان Dukhan
-14.2	695	19	43	633	810	19	47	744	المجموع Total

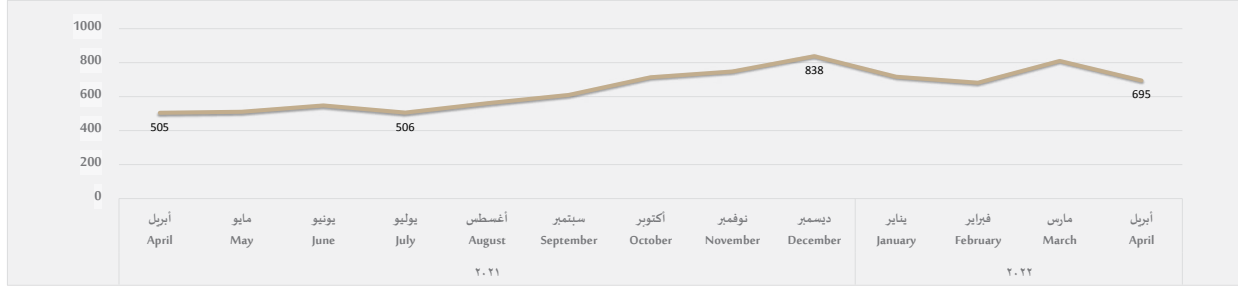
## Traffic Accidents Cases

## قضايا الحوادث المرورية

التغير الشهري في إجمالي قضايا الحوادث المرورية حسب أقسام المرور، أبريل ٢٠٢٢  
Monthly Change in Total Traffic Accidents Cases by Traffic Departments, Apr. 2022



إجمالي قضايا الحوادث المرورية، أبريل ٢٠٢١ - أبريل ٢٠٢٢  
Total Traffic Accidents Cases, Apr. 2021 - Apr. 2022



# السياحة Tourism





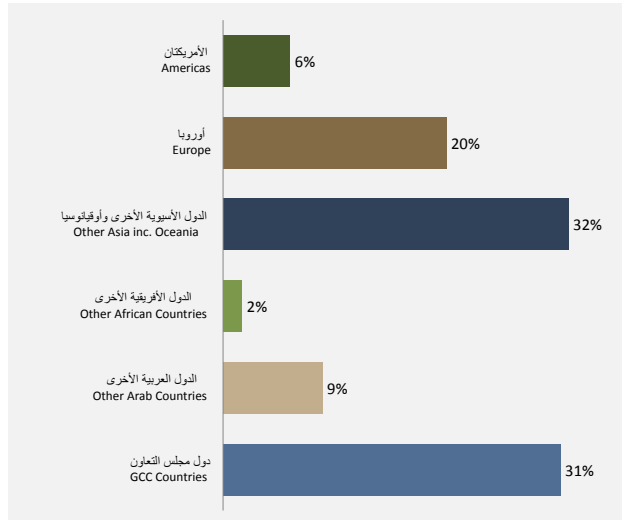


## الزوار الوافدون\*

## Visitor Arrivals\*

التغير السنوي YoY	التغير الشهري MoM	أبريل ٢٠٢٢ Apr. 2022	مارس ٢٠٢٢ Mar. 2022	أبريل ٢٠٢١ Apr. 2021	Regions	الأقطار
987.6	-42.6	30,258	52,691	2,782	Gulf Cooperation Council (GCC)	دول مجلس التعاون
931.0	-24.1	8,908	11,736	864	Other Arab Countries	الدول العربية الأخرى
1,194.7	-46.5	1,696	3,173	131	Other African Countries	الدول الأفريقية الأخرى
298.0	-16.2	30,966	36,969	7,780	Other Asia inc. Oceania	الدول الآسيوية الأخرى وأوقيانوسيا
1,260.0	-46.6	20,019	37,498	1,472	Europe	أوروبا
2,022.6	-43.9	6,007	10,705	283	Americas	الأمريكتان
635.1	-35.9	97,854	152,772	13,312	Total	المجموع

الزوار الوافدون حسب الأقطار ، أبريل ٢٠٢٢  
Visitor Arrivals by Region, Apr. 2022



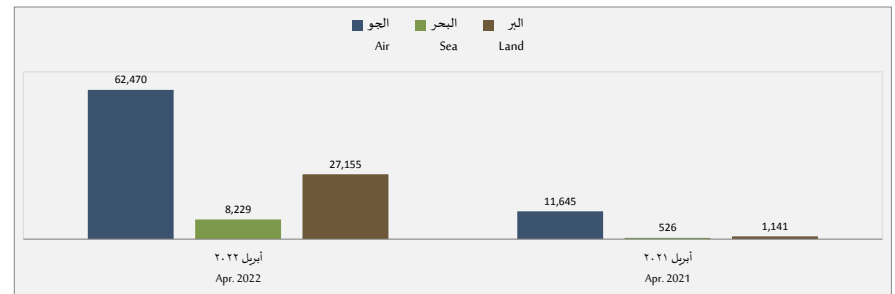
\* Visitor arrivals measures non-residents traveling to Qatar on a short-term basis for all purposes. It includes arrivals at borders under 15 different visit visa classes, including all business and leisure visa types while excluding work visas.

\* الزوار الوافدون يرمز لعدد الزوار المسافرين وغير المقيمين في قطر لفترة قصيرة الأجل ولأي غرض. ويشمل الوافدين على الحدود تحت ١٥ نوع مختلف من أنواع تأشيرات الزيارة، بما في ذلك جميع أنواع تأشيرات الأعمال والترفيه باستثناء تأشيرات العمل.

A visitor is a traveler taking a trip to a main destination outside his/her usual environment, for less than a year, for any main purpose (business, leisure or other personal purpose) other than to be employed by a resident entity in the country or place visited. A visitor is classified as a tourist, if his/her trip includes an overnight stay, or as a same-day visitor otherwise.

والزائر المسافر يقوم برحلة إلى وجهة معينة خارج بيئته المعتادة، لأقل من عام، لغرض محدد (العمل التجاري، أو الترفيه أو لأي غرض شخصي آخر) بخلاف أن يكون مقيماً في البلد أو المكان الذي يزوره ويصنف الزائر بأنه سائح إذا كانت رحلته تشمل المبيت فقط. ، ولا يشمل ذلك الزائر ليوم واحد، خلافاً لما سبق.

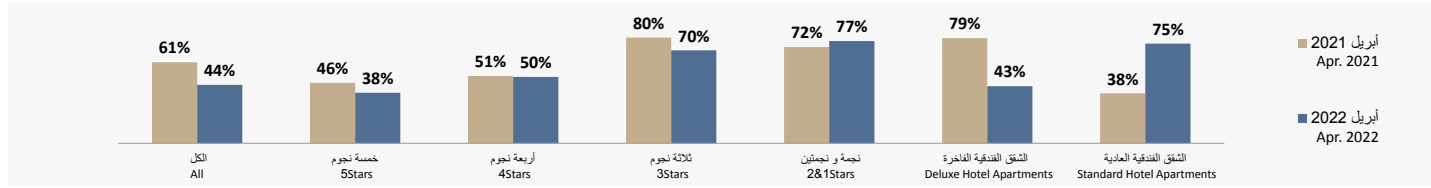
الزوار الوافدون حسب نوع المنفذ ، أبريل ٢٠٢١ ، أبريل ٢٠٢٢  
Visitor Arrivals by Port, Apr. 2021, Apr. 2022



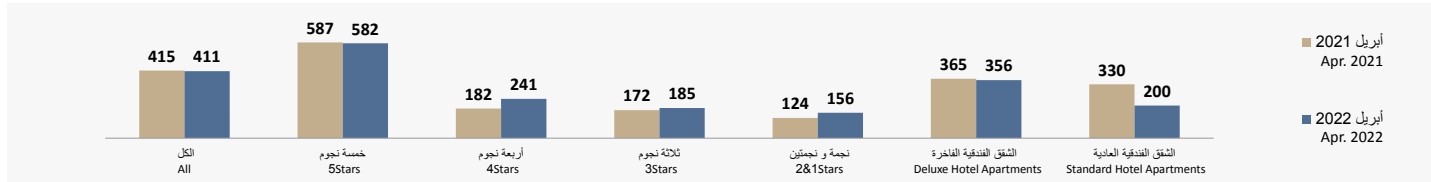
# Hotel Performance\*

# أداء الفنادق\*

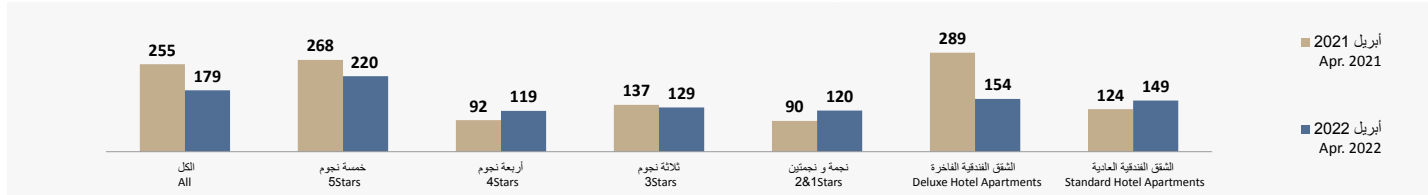
نسبة الإشغال حسب تصنيف الفنادق والشقق الفندقية، أبريل 2021/2022  
Hotel & Hotel Apartment Occupancy Rate by Classification, Apr. - 2021/2022



متوسط سعر الغرفة (رق) حسب تصنيف الفنادق والشقق الفندقية، أبريل 2021/2022  
Hotel & Hotel Apartment Average Room Rate (QAR) by Classification, Apr. - 2021/2022



الإيرادات لكل غرفة متوفرة (رق) حسب تصنيف الفنادق والشقق الفندقية، أبريل 2021/2022  
Hotel & Hotel Apartment Revenue Per Available Room (QAR) by Classification, Apr. - 2021/2022



\*NOTE: Properties that have been utilized as quarantine/Covid - 19 response facilities have been removed from the full market data set from March 2020 to date.

\*ملاحظة: بيانات السوق الكامل لا تشمل الفنادق التي استعملت خلال شهر مارس 2020 وحتى الآن كمراقف للجسر الصحي / لكبح إنتشار كوفيد-19.

اللكتروني  
Electronic





## Qatar e-Government "Hukoomi"

## بوابة الحكومة الإلكترونية "حكومي"

التغير الشهري MoM	أبريل-٢٠٢٢ Apr. 2022	مارس-٢٠٢٢ Mar. 2022	Service	الخدمة
-38.6	18,419	30,005	Online Registration for the Medical Commission	التسجيل الإلكتروني للقومسيون الطبي
-43.1	56,550	99,372	Renewal of the Health Cards	تجديد البطاقة الصحية
-26.6	3,256	4,433	Criminal Cases Requests	طلبات الدعاوى الجنائية
-18.6	1,239	1,522	Civil and Family Case Registration	افتتاح صحيفة دعوى مدني وأسرة
1.6	909	895	Enforcement Request Registration	تسجيل طلب تنفيذ
-21.5	1,530	1,950	Medical Practicing	ممارس طبي
12.3	6,468	5,762	Palm Import License	رخصة استيراد نخيل
-44.0	14	25	Apply for Approval for Dealing with Telecommunications Equipment and Related Activities	التسجيل كمورد مع وزارة الاتصالات وتكنولوجيا المعلومات
-15.4	41,601	49,200	E-Contract	التوثيق الإلكتروني
-26.5	1,033	1,405	Tawtheeqat	Tawtheeqat
-28.8	1,014	1,425	Work Permit e-services	خدمات تصاريح العمل
-4.2	1,050	1,096	Tender Fees Payment Service	خدمة دفع رسوم المناقصات
26.7	2,317	1,829	Other	أخرى
-31.9	135,400	198,919	Sum	المجموع



# السلسلة الزمنية الشهرية

## Monthly Time Series





## سلسلة البيانات الشهرية

Particular	أبريل-٢٢ Apr-22	مارس-٢٢ Mar-22	فبراير-٢٢ Feb-22	يناير-٢٢ Jan-22	ديسمبر-٢١ Dec-21	نوفمبر-٢١ Nov-21	أكتوبر-٢١ Oct-21	سبتمبر-٢١ Sep-21	أغسطس-٢١ Aug-21	يوليه-٢١ Jul-21	يونيو-٢١ Jun-21	مايو-٢١ May-21	أبريل-٢١ Apr-21	البيان
Population	2,773,598	2,826,286	2,811,774	2,791,925	2,677,001	2,693,301	2,659,329	2,636,078	2,572,198	2,380,011	2,504,910	2,628,512	2,646,854	السكان
<b>a - Population by Gender</b>														أ - السكان حسب النوع
Male	2,008,241	2,043,351	2,029,353	2,011,530	1,941,660	1,932,274	1,903,448	1,886,323	1,849,927	1,756,026	1,825,399	1,881,346	1,895,466	ذكور
Female	765,357	782,935	782,421	780,395	735,341	761,027	755,881	749,755	722,271	623,985	679,511	747,166	751,388	إناث
<b>b - Population by Age Group</b>														ب - السكان حسب فئات العمر
less than 15	387,221	402,275	406,660	405,978	382,143	398,884	397,329	393,665	372,318	297,075	334,660	392,229	396,477	أقل من ١٥
15-24	279,933	277,847	274,673	269,873	258,644	260,693	256,049	255,120	252,009	232,660	246,936	260,756	261,959	٢٤-١٥
25-64	2,064,898	2,104,248	2,088,811	2,073,961	1,995,440	1,994,918	1,967,355	1,948,944	1,910,258	1,813,974	1,885,299	1,936,322	1,948,787	٢٤-٢٥
more than 65	41,546	41,916	41,630	42,113	40,774	38,806	38,596	38,349	37,613	36,302	38,015	39,205	39,631	٦٥ فأكثر
Live Births	1,567	1,788	1,750	1,763	1,741	1,958	2,220	2,026	2,125	1,892	1,932	1,940	1,687	إجمالي المواليد الأحياء
<b>a - Live Births by Gender</b>														أ - المواليد حسب النوع
Total male Births	829	934	915	873	878	1,033	1,148	1,067	1,126	1,030	966	981	870	مجموع المواليد الذكور
Total Female Births	738	854	835	890	863	925	1,072	959	999	862	966	959	817	مجموع المواليد الإناث
<b>b - Live Births by Nationality</b>														ب - المواليد الأحياء حسب الجنسية
Qatari Male Births	179	227	223	214	247	267	295	291	306	269	242	262	238	المواليد القطريون الذكور
Qatari Female Births	161	200	205	204	194	230	278	253	263	211	231	231	227	المواليد القطريون الإناث
Non Qatari Male Births	650	707	692	659	631	766	853	776	820	761	724	719	632	المواليد غير القطريين الذكور
Non Qatari Female Births	577	654	630	686	669	695	794	706	736	651	735	728	590	المواليد غير القطريين الإناث
Deaths	218	224	228	292	185	203	215	168	221	209	229	273	395	الوفيات
<b>Deaths by Gender</b>														أ - الوفيات حسب النوع
Total Male Deaths	144	150	169	206	125	141	155	117	158	149	173	199	293	مجموع وفيات الذكور
Total Female Deaths	74	74	59	86	60	62	60	51	63	60	56	74	102	مجموع وفيات الإناث
<b>Deaths By Nationality</b>														ب - الوفيات حسب الجنسية
Qatari Male Deaths	45	31	51	56	31	41	39	27	39	37	29	43	46	وفيات القطريين الذكور
Qatari Female Deaths	45	36	27	45	33	30	30	30	30	30	25	29	42	وفيات القطريين الإناث
Non Qatari Male Deaths	99	119	118	150	94	100	116	90	119	112	144	156	247	وفيات غير القطريين الذكور
Non Qatari Female Deaths	29	38	32	41	27	32	30	21	33	30	31	45	60	وفيات غير القطريين الإناث
Marriages	245	404	376	263	403	389	387	363	339	346	421	311	342	عقود الزواج
Qatari Male	122	194	190	120	184	200	218	227	174	187	238	187	191	قطريون
Non Qatari Male	123	210	186	143	219	189	169	136	165	159	183	124	151	غير قطريين
Qatari Female	121	186	181	92	163	182	206	211	154	181	233	182	182	قطريات
Non Qatari Female	124	218	195	171	240	207	181	152	185	165	188	129	160	غير قطريات
Divorces	157	257	212	154	192	174	163	213	243	141	216	97	149	حالات الطلاق
Qatari Male	101	152	124	92	108	106	105	134	158	88	131	56	90	قطريون
Non Qatari Male	56	105	88	62	84	68	58	79	85	53	85	41	59	غير قطريين
Qatari Female	92	130	114	83	101	95	98	129	145	74	122	53	81	قطريات
Non Qatari Female	65	127	98	71	91	79	65	84	98	67	94	44	68	غير قطريات
<b>Social Security</b>														الضمان الاجتماعي
Numbers of Social Security Beneficiaries	14,382	14,312	14,334	14,240	14,112	14,058	13,788	14,512	14,619	14,615	14,686	14,710	14,657	عدد المستفيدين من الضمان الاجتماعي
Social Security Value (Thousand QR)	77,904	78,051	78,503	79,532	78,546	78,951	75,963	81,093	80,011	97,466	80,139	81,220	81,363	قيمة الضمان الاجتماعي (ألف رقب)

## سلسلة البيانات الشهرية

Particular	أبريل ٢٢- Apr-22	مارس ٢٢- Mar-22	فبراير ٢٢- Feb-22	يناير ٢٢- Jan-22	ديسمبر ٢١- Dec-21	نوفمبر ٢١- Nov-21	أكتوبر ٢١- Oct-21	سبتمبر ٢١- Sep-21	أغسطس ٢١- Aug-21	يوليه ٢١- Jul-21	يونيو ٢١- Jun-21	مايو ٢١- May-21	أبريل ٢١- Apr-21	البيان
<b>Electricity and Water</b>														الكهرباء والماء
Total generated electricity (GWh)	3,982	3,426	2,665	2,964	3,224	3,800	4,863	5,404	5,970	5,826	5,245	4,843	3,776	إجمالي الكهرباء المولدة (ج.و.س)
Total utilization of electricity (GWh)	3,732	3,177	2,461	2,734	2,973	3,543	4,570	5,094	5,644	5,511	4,941	4,547	3,516	إجمالي استخدامات الكهرباء (ج.و.س)
Total water production (Thousand m <sup>3</sup> )	54,790	54,065	47,653	51,994	53,971	54,312	58,678	58,478	60,036	58,490	58,863	58,333	54,536	إجمالي إنتاج المياه (ألف م <sup>3</sup> )
Water Consumption (Thousand m <sup>3</sup> )	55,940	53,644	46,951	51,262	53,453	53,529	57,806	57,476	59,246	57,706	57,714	57,472	53,921	استهلاك المياه (ألف م <sup>3</sup> )
<b>Qatar Exchange</b>														بورصة قطر
Number of Shares Traded (Thousands QR)	4,395,428	6,770,898	4,279,640	3,547,445	2,446,452	3,186,983	4,449,484	3,718,601	4,342,864	1,636,103	3,453,926	4,128,653	6,740,484	عدد الأسهم المتداولة (بالآلاف)
Value of Shares Traded (Million QR)	15,868	23,823	13,785	11,782	7,743	9,837	12,012	9,409	9,628	4,322	8,669	9,307	12,711	قيمة الأسهم المتداولة (مليون ريال قطري)
General Index (Point)	13,591	13,533	12,949	12,498	11,626	11,386	11,765	11,485	11,093	10,753	10,731	10,748	10,911	المؤشر العام للسوق (نقطة)
<b>Real Estate</b>														العقارات
a.1- Number of Sold Properties	330	413	445	393	340	440	428	501	360	335	520	321	403	أ.١- عدد العقارات المباعة
a.2- Number of Sold Properties by Municipality														أ.٢- عدد العقارات المباعة حسب البلديات
Doha	103	89	106	61	53	101	108	113	81	73	100	67	112	الدوحة
Al Rayyan	88	97	134	128	94	137	120	143	92	96	120	80	75	الريان
Al Wakra	31	54	50	57	42	55	52	37	38	37	53	29	24	الوكرة
Umm Slal	35	38	75	57	33	42	40	52	38	39	56	28	45	أم صلال
Al Shamal	4	25	8	9	25	19	17	27	16	12	14	15	17	الشمال
Al Khor & Al Dhekha	17	40	23	14	31	23	13	27	26	15	30	27	28	الخور والدخيرة
Al Daayen	52	67	49	67	61	59	78	100	68	60	147	75	102	الظفانين
Al Sheehaniya	0	3	0	0	1	4	0	2	1	3	0	0	0	الشيحانية
b.1- Sold Properties Value (Million QR)	2,182	1,459	1,744	1,656	1,330	2,104	1,641	2,992	1,747	1,757	2,032	2,685	1,999	ب.١- قيمة العقارات المباعة (مليون ر.ق)
b.2- Value of Sold Properties by Municipality (Thousand QR)														ب.٢- قيمة العقارات المباعة حسب البلديات (ألف ر.ق)
Doha	1,183,249	398,101	470,198	386,440	234,027	1,009,927	617,428	1,445,390	654,819	738,747	532,997	1,670,749	686,135	الدوحة
Al Rayyan	569,702	436,067	728,366	724,677	516,153	545,719	386,784	828,887	468,234	494,905	662,102	521,306	768,166	الريان
Al Wakra	87,963	189,501	119,802	129,412	143,476	171,445	221,124	142,377	136,258	99,026	143,571	88,499	54,378	الوكرة
Umm Slal	112,163	117,595	206,200	169,896	97,692	140,632	136,352	213,834	114,581	94,072	178,589	104,858	141,123	أم صلال
Al Shamal	5,197	40,737	15,460	13,955	41,726	24,926	21,860	35,300	32,134	17,550	18,976	21,473	26,407	الشمال
Al Khor & Al Dhekha	37,035	65,214	42,311	28,136	87,065	38,183	24,544	45,472	59,820	27,270	48,710	50,165	48,297	الخور والدخيرة
Al Daayen	186,879	206,791	161,953	203,615	207,082	166,484	232,626	277,103	280,206	281,960	446,802	227,995	274,703	الظفانين
Al Sheehaniya	0	5,283	0	0	2,574	6,554	0	3,450	600	3,060	0	0	0	الشيحانية
<b>Building Permits By Municipality</b>														رخص البناء حسب البلديات
Doha	153	231	119	137	111	131	103	130	126	145	127	72	105	الدوحة
Al Rayyan	163	243	146	196	186	206	169	170	177	138	219	109	162	الريان
Al Daayen	128	180	151	150	100	171	112	172	131	88	151	54	73	الظفانين
Al Wakra	149	214	165	152	169	151	161	123	97	80	131	65	79	الوكرة
Al Shamal	12	16	16	13	10	15	16	24	18	6	13	3	10	الشمال
Umm Slal	34	56	50	46	45	79	60	54	44	35	46	18	30	أم صلال
Al Khor and Al Thakhira	24	31	33	44	28	33	40	34	23	24	31	15	27	الخور والدخيرة
Al Sheehaniya	14	17	17	21	23	16	24	29	10	16	16	12	14	الشيحانية

## سلسلة البيانات الشهرية

Particular	٢٢-أبريل-22 Apr-22	٢٢-مارس-22 Mar-22	٢٢-فبراير-22 Feb-22	٢٢-يناير-22 Jan-22	٢١-ديسمبر-21 Dec-21	٢١-نوفمبر-21 Nov-21	٢١-أكتوبر-21 Oct-21	٢١-سبتمبر-21 Sep-21	٢١-أغسطس-21 Aug-21	٢١-يوليه-21 Jul-21	٢١-يونيو-21 Jun-21	٢١-مايو-21 May-21	٢١-أبريل-21 Apr-21	البيان
<b>Money Supply (MN QR)</b>	<b>عرض النقد (مليون ريال قطري)</b>													
Currency Issued	27,022	24,155	23,553	24,525	24,590	24,499	23,786	23,733	23,872	23,727	24,091	25,189	24,819	النقد المصدّر
Money Supply 1	162,230	161,095	162,280	153,209	148,319	150,189	151,458	149,642	153,989	170,841	168,068	165,264	154,823	عرض النقد ١
Money Supply 2	638,999	632,923	630,916	611,944	608,500	619,254	611,546	617,404	603,413	610,206	617,880	612,103	597,931	عرض النقد ٢
Money Supply 3	730,575	724,148	712,305	702,413	710,849	700,278	692,906	706,168	691,051	692,705	702,983	698,516	678,091	عرض النقد ٣
<b>Commercial Banks Deposits (MN QR)</b>	<b>ودائع البنوك التجارية (مليون ريال قطري)</b>													
Total Deposits	956,067	967,688	964,488	960,168	974,110	963,796	965,454	975,498	955,662	953,580	960,625	962,179	943,507	إجمالي الودائع
a- Public Sector Deposits	296,196	291,346	279,532	280,672	288,676	283,199	279,012	293,310	281,183	283,092	291,872	286,244	262,522	أ- ودائع القطاع العام
b- Private Sector Deposits	418,149	417,880	418,764	407,656	404,765	403,023	400,199	399,333	396,439	395,929	397,034	397,577	400,850	ب- ودائع القطاع الخاص
c- Non-Resident Deposits	241,722	258,462	266,192	271,840	280,669	277,574	286,243	282,855	278,400	274,559	271,719	278,358	280,135	ج- ودائع غير المقيمين
<b>Commercial Banks Credit Facilities (MN QR)</b>	<b>التسهيلات الائتمانية للبنوك التجارية (مليون ريال قطري)</b>													
Total Credit	1,210,598	1,215,536	1,210,759	1,213,410	1,216,442	1,213,825	1,207,466	1,210,451	1,219,049	1,221,592	1,204,294	1,204,343	1,182,976	إجمالي الائتمان
a- Public Sector	366,150	371,167	369,069	374,796	379,652	380,131	381,561	388,123	406,412	412,472	398,483	400,538	397,834	أ- القطاع العام
b- Private Sector	778,461	775,990	772,669	769,387	766,821	763,193	755,011	752,266	741,925	738,327	735,255	732,661	710,870	ب- القطاع الخاص
c- Non-Resident	65,987	68,379	69,021	69,227	69,969	70,501	70,894	70,062	70,712	70,793	70,556	71,144	74,272	ج- غير المقيمين
<b>Transport</b>	<b>النقل</b>													
a- Total New Driving Licenses	7,542	9,190	8,284	7,296	7,551	8,896	8,721	8,285	7,791	5,020	6,094	884	827	أ- مجموع تراخيص السائقين الجديدة
Qatari	492	705	586	516	560	567	621	740	864	557	653	201	197	قطري
Non Qatari	7,050	8,485	7,698	6,780	6,991	8,329	8,100	7,545	6,927	4,463	5,441	683	630	غير قطري
b- Total Registered New Vehicles	7,321	8,734	6,900	7,983	7,212	6,882	6,771	7,388	6,984	5,440	5,232	4,695	4,734	ب- مجموع المركبات الجديدة المسجلة
Private	4,713	5,244	4,352	4,270	4,524	4,335	4,071	5,243	4,658	3,337	3,017	3,153	3,079	خصوصي
Private Motorcycles	1,048	1,062	1,010	1,467	734	590	647	351	412	297	361	234	270	دراجة نارية خصوصية
Taxi	200	200	2	0	1	0	7	7	16	0	0	0	0	أجرة
Private Transport	1,126	1,928	1,269	1,714	1,677	1,322	1,759	1,434	1,624	1,456	1,445	1,078	1,125	نقل خاص
Trailer	39	49	64	42	45	55	40	25	31	22	27	20	29	مقطورة
Public Transport	1	0	0	0	0	0	0	0	0	0	0	0	1	نقل عام
Heavy Equipment	157	161	193	224	179	328	220	261	207	300	239	198	186	معدات ثقيلة
Other	37	90	10	266	52	252	27	67	36	28	143	12	44	أخرى
<b>Consumer Price Index</b>	<b>الرقم القياسي لأسعار المستهلك</b>													
Household (HH) Consumption	101.8	101.5	100.9	101.2	102.1	101.5	100.4	99.1	99.0	98.7	97.9	98.1	97.2	الاستهلاك العائلي (الرقم القياسي العام)
Food and Beverage	103.4	104.2	107.9	108.2	106.2	106.9	106.3	104.8	103.0	102.3	102.2	100.9	99.6	الغذاء والمشروبات
Tobacco	246.0	246.0	246.0	246.0	246.0	246.0	246.0	246.0	246.0	246.0	246.0	246.0	246.0	التبغ
Clothing and Footwear	91.9	90.8	93.1	92.9	95.4	95.1	92.9	93.2	90.6	91.7	90.3	92.2	90.3	الملابس والأحذية
Housing	91.6	90.7	89.5	88.3	87.8	87.4	87.8	87.4	87.4	87.4	87.3	87.6	88.3	السكن
Furnishing and HH Equipment	105.5	104.2	104.2	104.2	104.5	104.5	104.5	104.0	104.0	104.0	104.1	104.1	104.0	الأثاث والأجهزة المنزلية
Health	98.3	98.3	98.3	98.3	100.9	100.9	100.9	101.5	101.5	101.5	101.5	101.5	101.5	الصحة
Transport	109.2	109.7	109.2	110.3	110.6	112.3	109.5	109.4	111.8	109.4	107.2	107.4	109.0	النقل
Communication	93.1	94.0	94.0	94.0	93.4	92.2	92.2	92.0	92.2	92.5	92.7	93.7	93.7	الاتصالات
Recreation	100.6	100.8	93.5	96.8	104.9	100.0	92.6	84.7	84.7	85.5	80.9	82.6	74.4	التسليه والثقافة
Education	110.8	110.8	110.8	110.8	110.8	110.8	110.8	110.5	110.5	110.5	110.6	110.3	110.3	التعليم
Restaurants and Hotels	106.4	104.8	104.6	104.4	108.1	108.1	108.2	106.4	106.5	106.0	106.9	106.2	107.5	المطاعم والفنادق
Others	111.7	109.9	109.0	108.4	108.0	107.9	107.9	107.5	107.5	107.6	107.0	107.1	105.9	أخرى

## سلسلة البيانات الشهرية

Particular	أبريل ٢٠٢٢ Apr-22	مارس ٢٠٢٢ Mar-22	فبراير ٢٠٢٢ Feb-22	يناير ٢٠٢٢ Jan-22	ديسمبر ٢٠٢١ Dec-21	نوفمبر ٢٠٢١ Nov-21	أكتوبر ٢٠٢١ Oct-21	سبتمبر ٢٠٢١ Sep-21	أغسطس ٢٠٢١ Aug-21	يوليو ٢٠٢١ Jul-21	يونيو ٢٠٢١ Jun-21	مايو ٢٠٢١ May-21	أبريل ٢٠٢١ Apr-21	البان
المناخ														
Climate														
Maximum Average Temperature (°C)	35.0	29.6	24.5	22.6	25.8	31.0	35.4	39.5	41.8	41.5	42.1	40.0	35.0	متوسط درجة الحرارة العظمى (درجة مئوية)
Minimum Average Temperature (°C)	24.8	20.1	16.8	16.2	19.4	23.7	28.2	31.6	33.6	33.8	32.1	29.3	24.2	متوسط درجة الحرارة الصغرى (درجة مئوية)
Mean Wind Speed (Knots)	6.3	8.1	6.9	6.6	6.1	5.9	6.5	6.0	5.2	6.3	8.0	5.5	6.5	متوسط سرعة الرياح (عقدة)
Average Relative Humidity (%)	37.0	49.8	59.0	65.0	64.0	59.0	59.0	52.0	52.5	55.9	39.0	39.0	32.0	متوسط الرطوبة النسبية (%)
Msl Pressure (hPa)	1,009.4	1,013.4	1,016.3	1,017.9	1,018.5	1,014.9	1,010.6	1,003.3	1,000.3	997.2	1,000.6	1,005.0	1,010.6	متوسط الضغط الجوي (هكتوباسكال)
مياه الصرف الصحي														
Wastewater received	20,857.0	21,194.0	18,704.0	21,023.0	21,097.6	20,684.0	21,340.2	21,842.8	21,649.7	21,290.1	20,868.2	21,742.4	20,795.9	كمية مياه الصرف الصحي المجمعة في المحطات
Wastewater after treatment	20,798.0	21,039.0	18,801.0	20,922.0	21,091.8	20,666.3	21,306.3	21,599.9	21,495.1	21,463.4	20,875.7	21,691.3	20,886.7	كمية مياه الصرف الصحي بعد المعالجة
الزوار الوافدين*														
a- Visitor Arrivals by Region														
Gulf Cooperation Council (GCC)	30,258	52,691	18,610	19,969	44,612	38,600	27,251	21,900	21,277	14,641	8,824	6,874	2,782	دول مجلس التعاون
Other Arab	8,908	11,736	5,569	4,650	15,175	14,310	8,527	4,537	1,990	875	1,300	747	864	الدول العربية الأخرى
Other Africa	1,696	3,173	1,597	1,297	2,309	1,447	774	401	264	211	251	258	131	الدول الأفريقية الأخرى
Other Asia inc. Oceania	30,966	36,969	26,591	38,046	41,195	30,595	28,805	29,203	31,529	19,587	10,956	7,156	7,780	الدول الآسيوية الأخرى وأوقيانوسيا
Europe	20,019	37,498	20,035	18,545	33,682	20,045	15,229	8,324	5,029	2,180	2,437	1,742	1,472	أوروبا
Americas	6,007	10,705	4,481	3,629	9,961	6,587	4,175	2,452	2,025	795	525	363	283	الأمريكتان
Total Visitor Arrivals	97,854	152,772	76,883	86,136	146,934	111,584	84,761	66,817	62,114	38,289	24,293	17,140	13,312	مجموع الزوار الوافدين
b- Visitor Arrivals by Mode of Entry														
Air	62,470	90,677	46,718	56,904	87,702	80,446	63,117	50,143	47,925	28,849	18,647	12,707	11,645	الجو
Land	27,155	43,610	13,420	13,774	33,089	30,021	20,732	15,909	13,406	8,407	4,797	3,787	1,141	البر
Sea	8,229	18,485	16,745	15,458	26,143	1,117	912	765	783	1,033	849	646	526	البحر
Total Visitor Arrivals	97,854	152,772	76,883	86,136	146,934	111,584	84,761	66,817	62,114	38,289	24,293	17,140	13,312	مجموع الزوار الوافدين
Hotel Performance**														
a- Occupancy Rate %														
Five Star Hotel	38	64	49	46	67	69	67	70	65	55	59	48	54	فنادق ٥ نجوم
Four Star Hotel	50	76	66	68	76	81	74	75	71	62	59	49	47	فنادق ٤ نجوم
Three Star Hotel	70	91	96	98	91	90	98	96	84	89	82	76	79	فنادق ٣ نجوم
One and Two Star Hotel	77	74	97	96	64	80	92	86	86	82	71	56	70	فنادق نجمة ونجمتين
b- Average Room Rate (QR)														
Five Star Hotel	582	674	569	546	638	613	595	562	657	764	741	621	519	متوسط سعر الغرفة (ر.ق)
Four Star Hotel	241	295	255	257	268	251	259	247	240	233	231	234	219	فنادق ٤ نجوم
Three Star Hotel	185	217	206	208	247	223	193	189	189	184	168	167	163	فنادق ٣ نجوم
One and Two Star Hotel	156	167	192	198	207	187	186	175	161	145	133	139	132	فنادق نجمة ونجمتين
c- Revenue Per Available Room (QR)														
Five Star Hotel	220	430	280	252	429	425	401	393	425	417	436	300	278	الإيرادات لكل غرفة متوفرة (ر.ق)
Four Star Hotel	119	224	167	174	205	203	193	186	170	144	136	115	102	فنادق ٤ نجوم
Three Star Hotel	129	198	197	203	225	201	190	181	158	164	138	127	128	فنادق ٣ نجوم
One and Two Star Hotel	120	124	187	190	132	150	170	151	138	119	95	78	93	فنادق نجمة ونجمتين

\*Starting from January 2021, the data is monthly not cumulative

\*\*ابتداءً من يناير ٢٠٢١ البيانات شهرية وليست تراكمية

## سلسلة البيانات الشهرية

Particular	أبريل ٢٢- Apr-22	مارس ٢٢- Mar-22	فبراير ٢٢- Feb-22	يناير ٢٢- Jan-22	ديسمبر ٢١- Dec-21	نوفمبر ٢١- Nov-21	أكتوبر ٢١- Oct-21	سبتمبر ٢١- Sep-21	أغسطس ٢١- Aug-21	يوليو ٢١- Jul-21	يونيو ٢١- Jun-21	مايو ٢١- May-21	أبريل ٢١- Apr-21	البيان
<b>Hotel Apartment Performance **</b>														أداء الشقق الفندقية**
<b>a - Occupancy Rate %</b>														أ- معدل الإشغال %
Deluxe	43	58	53	54	60	55	61	64	63	60	59	69	63	فاخر
Standard	75	73	83	84	87	86	91	80	79	78	73	51	64	قياسي
<b>b- Average Room Rate (QR)</b>														ب- متوسط سعر الغرفة (ر.ق)
Deluxe	356	532	371	357	389	375	348	327	332	327	302	367	298	فاخر
Standard	200	313	235	229	249	218	194	198	185	177	155	173	176	قياسي
<b>c- Revenue Per Available Room (QR)</b>														ج- الإيرادات لكل غرفة متوفرة (ر.ق)
Deluxe	154	306	195	193	234	206	211	208	210	195	178	253	189	فاخر
Standard	149	229	194	192	216	188	176	157	146	138	113	89	113	قياسي
<b>** The data is updated monthly</b>														<b>** يتم تحديث البيانات شهرياً</b>
<b>Traffic Accidents cases By Traffic Departments</b>														إجمالي الحوادث المرورية حسب أقسام المرور
Total Cases of Death	19	19	22	17	11	14	19	11	13	16	11	9	9	إجمالي قضايا الوفيات
Total Cases of Major Casualties	43	47	38	64	78	50	45	43	44	40	41	36	39	إجمالي قضايا الإصابات البليغة
Total Cases of Minor Casualties	633	744	622	636	749	684	650	556	504	450	496	466	457	إجمالي قضايا الإصابات الخفيفة
Total Cases of Damages	0	0	0	0	0	0	0	0	0	0	0	0	0	إجمالي قضايا التفتيات
<b>Traffic Violations</b>														المخالفات المرورية
Over Speed (Radar)	164,398	170,750	153,149	162,826	145,226	140,165	153,492	133,425	122,499	113,243	150,535	113,442	108,545	السرعة الزائدة (الرادار)
Passing Traffic Signal Violations	5,303	5,792	4,188	6,226	5,383	6,105	6,634	5,760	6,709	5,711	6,530	5,413	7,974	مخالفات قطع الإشارة الضوئية
Guidlines and Alarm Signals Violations	2,055	3,070	2,489	2,727	2,428	2,585	3,309	2,729	2,691	2,343	2,794	2,047	3,679	مخالفات الإرشادات وآلات التنبيه
Metallic Plates Violations	848	1,755	1,066	971	904	750	827	686	596	422	640	512	373	مخالفات اللوحات المعدنية
Overtaking Violations	142	175	209	91	159	215	478	190	108	108	112	95	100	مخالفات التجاوز
Registration and Form Non-Renewal Violations	225	224	227	148	238	182	240	237	309	339	361	354	255	مخالفات تسجيل وعدم تجديد الاستمارة
Driving Licenses Violations	28	53	82	51	44	59	57	57	65	83	81	88	102	مخالفات رخص القيادة
Traffic Movement Violations	8,585	12,005	12,636	10,506	12,672	14,956	13,167	9,293	8,365	7,012	6,972	5,252	4,926	مخالفات الحركة المرورية
Stand and Wait Rules and Obligations Violations	11,380	18,341	19,055	18,082	14,576	18,866	21,587	20,703	20,792	23,256	24,536	15,768	14,091	مخالفات قواعد التزامات الوقوف والانتظار
Other	15,240	16,668	13,157	12,620	14,555	15,621	16,951	15,272	13,648	11,664	14,380	12,828	11,784	أخرى
<b>Total Traffic Violations</b>	<b>208,204</b>	<b>228,833</b>	<b>206,258</b>	<b>214,248</b>	<b>196,185</b>	<b>199,504</b>	<b>216,742</b>	<b>188,352</b>	<b>175,782</b>	<b>164,181</b>	<b>206,941</b>	<b>155,799</b>	<b>151,829</b>	مجموع المخالفات المرورية
<b>Simple Accidents and Reports (Against Unknown)</b>														حوادث بسيطة بلاغات (ضد مجهول)
Total Simple Accidents	15,219	15,917	13,253	12,255	14,073	15,749	16,803	14,946	12,966	11,918	14,016	12,913	11,858	مجموع حوادث التصالح
Total Reports Against Unknown	4,984	6,365	4,914	4,939	5,164	5,445	5,687	5,184	5,505	4,675	6,285	4,408	4,328	مجموع بلاغات ضد مجهول
<b>Status of Casualties from Traffic Accidents</b>														حالة الضحايا من الحوادث المرورية
Total Death Casualties	25	23	22	18	11	14	20	11	17	20	13	9	9	إجمالي حالات الوفاة
Total Major Casualties	59	56	54	79	88	64	62	54	54	52	49	46	44	إجمالي الحالات البليغة
Total Minor Casualties	872	998	822	833	1,017	937	986	764	700	600	669	629	586	إجمالي الحالات الخفيفة
<b>Arriving Vessels Movements in Qatar Ports*</b>														حركة السفن القادمة بموانئ قطر*
Total No. of Vessels	398	364	340	363	396	365	409	415	385	423	419	435	445	إجمالي عدد السفن
Total Net Tonnage (Thousand Ton)	5,439	5,081	5,683	5,219	5,562	3,660	4,272	4,266	4,657	4,920	4,747	5,380	5,406	إجمالي الحمولة الصافية (ألف طن)
<b>*The total does not include Ras Laffan Port</b>														<b>*المجموع لا يشمل ميناء رأس لفان</b>
<b>Qatar e-Government "Hukoomi"</b>														بوابة الحكومة الإلكترونية "حكومي"
Total transactions through Qatar e-Government "H	135,400	198,919	145,153	158,605	138,346	162,025	148,656	151,432	160,172	143,309	179,795	126,450	136,075	إجمالي المعاملات عبر بوابة الحكومة الإلكترونية "حكومي"



# لمحة من التعداد والمسوح

## Overview on Census and Surveys





Municipality	التغير % Change %	تعداد ٢٠٢٠ Census 2020		تعداد ٢٠١٠ Census 2010		البلدية
		%	العدد Number	%	العدد Number	
Total	64.9%	100.0%	2,525,552	100.0%	1,531,842	الإجمالي
Illiterate	-64.4%	0.8%	19,411	3.6%	54,578	أمي
Read & Write	-39.8%	8.8%	221,046	24.0%	367,085	يقرأ ويكتب
Primary	23.6%	17.1%	430,834	22.8%	348,708	إبتدائي
Preparatory and Vocational	144.4%	20.0%	504,449	13.5%	206,443	إعدادي ومهني
Secondary and Post Secondary	72.8%	23.1%	583,130	22.0%	337,518	ثانوي ودبلوم
University and above	252.5%	30.4%	766,682	14.2%	217,510	جامعي فأعلى

التوزيع النسبي للسكان (١٠ سنوات فأكثر) حسب المستويات التعليمية في تعدادي (٢٠١٠، ٢٠٢٠)

Percentage Distribution for Population (10 Years and above) by Educational Attainment in Census ( 2010 , 2020 )



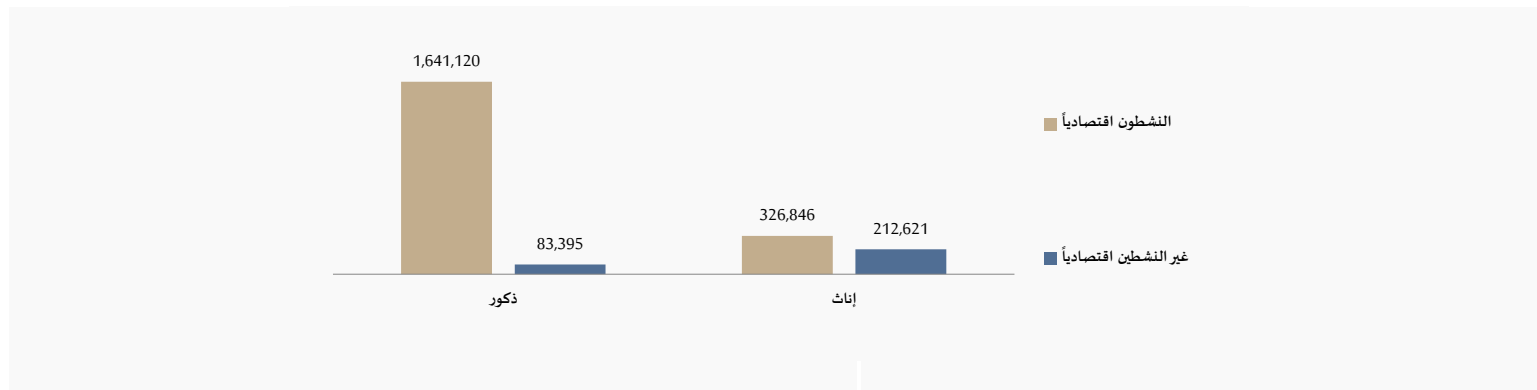
## Labor Force - The Third Quarter of 2021

## القوى العاملة - الربع الثالث ٢٠٢١

Sex	غير النشطين اقتصادياً Economically Inactive	المشغولون Employed	النشطون اقتصادياً Economically Active	السكان (١٥ سنة فأكثر) Population (15 Years & above)	السكان Population	الجنس
Males	83,395	1,639,675	1,641,120	1,724,515	1,876,591	ذكور
Females	212,621	325,471	326,846	539,467	687,550	إناث
<b>Total</b>	<b>296,016</b>	<b>1,965,146</b>	<b>1,967,966</b>	<b>2,263,982</b>	<b>2,564,141</b>	<b>المجموع</b>

القوى العاملة (١٥ سنة فأكثر)، الربع الثالث ٢٠٢١

Change in Labor Force (15 Years and Above), Q3 2021





مركز التخطيط والإحصاء  
Planning and Statistics Authority

توزيع الأفراد (١٥ سنة فأكثر) حسب عدد ساعات مشاهدة التلفزيون يومياً و الجنس و العمر (%)

Distribution of Individuals (15 years and above)

by No. of Hours Spent daily on Watching Television , Sex & Age (%)

(يناير ٢٠١٧ January)

Sex	No. of Hours Spent daily on Watching Television	Age العمر					عدد ساعات مشاهدة التلفزيون يومياً	الجنس
		المجموع Total	٤٥+ %	44 - 35 %	34 - 25 %	24 - 15 %		
Male	1	20.7	16.4	25.9	18.7	23.8	1	نكر
	2	35.6	33.5	37.1	39.8	33.9	2	
	3	17.7	19.2	16.4	18.9	15.8	3	
	4	9.3	9.2	10.4	9.0	9.2	4	
	٥+	16.7	21.7	10.2	13.6	17.3	+5	
	Total	100	100	100	100	100	المجموع	
Female	1	16.5	11.6	16.3	18.0	20.6	1	انثى
	2	28.7	23.0	29.0	29.2	34.3	2	
	3	18.5	20.1	16.2	19.6	17.6	3	
	4	14.2	15.1	16.0	12.1	13.7	4	
	٥+	22.1	30.2	22.5	21.1	13.8	+5	
	Total	100	100	100	100	100	المجموع	
Both Sexes	1	18.6	14.1	20.6	18.4	22.2	1	كلا الجنسين
	2	32.2	28.4	32.7	34.6	34.1	2	
	3	18.1	19.7	16.3	19.2	16.7	3	
	4	11.7	12.0	13.5	10.5	11.3	4	
	٥+	19.4	25.8	16.9	17.3	15.7	+5	
	Total	100	100	100	100	100	المجموع	

\* Source: Culture Survey 2017

\*المصدر: مسح الثقافة ٢٠١٧



جهاز التخطيط والإحصاء  
Planning and Statistics Authority

التوزيع النسبي للأسر حسب البلدية ومصادر معرفة الأسرة بالقضايا البيئية مرتبة من (1) الأكثر استخداماً إلى ... ، (5) الأقل استخداماً  
Percent Distribution of Households by Municipality and Sources of Households Knowledge About  
Environmental Issues Sorted by (1) Most Commonly Used to ... , (5) Least Used

٢٠١٧

Municipality / Sort	مصادر معرفة الأسرة عن الأمور والقضايا البيئية Sources of family knowledge about environmental issues							البلدية / الترتيب
	المجموع Total	الراديو Radio	وسائل التواصل الاجتماعي Social media	منشورات الجهات الرسمية المحلية Local official publications	الصحف المحلية Local newspapers	قنوات التلفزيون الغير محلية Non-local TV channels	قنوات التلفزيون المحلية Local TV channels	
	%	%	%	%	%	%	%	
Total								المجموع
1	100	5.1	31.4	3.5	10.5	7.0	42.6	١
2	100	9.2	14.4	9.3	21.4	25.5	20.3	٢
3	100	11.5	13.5	14.7	30.9	16.2	13.2	٣
4	100	15.8	15.9	26.4	22.1	12.4	7.4	٤
5	100	22.9	19.6	25.9	12.7	11.1	7.7	٥

\* Source: Home Environment Survey 2017

\*المصدر: مسح البيئة المنزلية ٢٠١٧





فصل إحصاءات رخص المباني والمباني المكتملة ٢٠٢١

1



النشرة السنوية لإحصاءات رخص المباني والمباني المكتملة ٢٠٢١

2



قطر في أرقام ٢٠٢١ ( اللغة الانجليزية - العربية )

3



تقرير الموالييد والوفيات لعام ٢٠٢٠ ( اللغة الانجليزية - العربية )

4



فصل إحصاءات البيئة

5



النشرة السنوية "الأسعار والأرقام القياسية ٢٠٢١"

6



فصل إحصاءات الأسعار والأرقام القياسية ٢٠٢١

7



البيان الصحفي الشهري لإحصاءات التجارة الخارجية السلعية \_ مارس ٢٠٢٢

8



البيان الصحفي الشهر للرقم القياسي لسعر المنتج من شهر مارس ٢٠٢٢

9



البيان الصحفي للرقم القياسي لسعر المستهلك لشهر مارس ٢٠٢٢

10



الطاقة والصناعة ٢٠٢٠

11



نشرة إحصاءات الصناعة التحويلية الفصل الثالث ٢٠٢٠

12



إحصاءات التعدين واستغلال المحاجر الفصل الثاني ٢٠٢٠

13



إحصاءات الكهرباء والماء ٢٠٢٠

14



تقرير قطر إحصاءات إجتماعية ٢٠٢١-٢٠٢٠ ( اللغة الانجليزية - العربية )

15



تقرير احصاءات البيئة ٢٠٢٠ ( اللغة الانجليزية-العربية )

16



الرقم القياسي للإنتاج الصناعي عن شهر فبراير ٢٠٢٢

17



الحسابات الوطنية الربع الثالث ٢٠٢١

18



الحسابات الوطنية الربع الرابع ٢٠٢١

19



نشر فصل الخدمات الصحية ٢٠٢٠

20



النشرة السنوية للإحصاءات الأنشطة الاقتصادية ٢٠٢٠

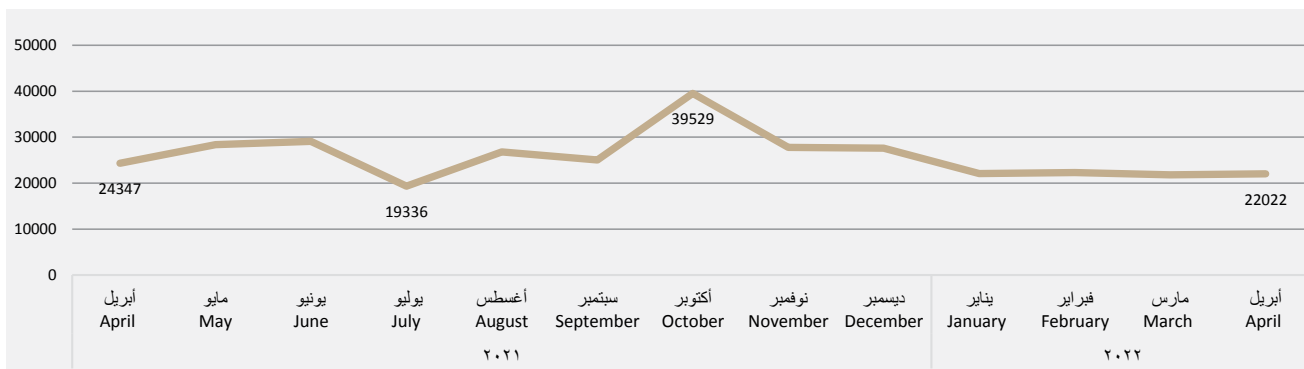
21



عدد زيارات الموقع الالكتروني للجهاز من أبريل ٢٠٢١ - أبريل ٢٠٢٢

Number of Authority's Website Visits to Statistics Sector From Apr. 2021 - Apr. 2022

Month	عدد الزيارات	الشهر
April	24347	أبريل
May	28384	مايو
June	29100	يونيو
July	19336	يوليو
August	26770	أغسطس
September	25018	سبتمبر
October	39529	أكتوبر
November	27745	نوفمبر
December	27602	ديسمبر
January	22082	يناير
February	22309	فبراير
March	21797	مارس
April	22022	أبريل



للمزيد من الإصدارات يرجى زيارة موقع جهاز التخطيط والإحصاء  
For more releases , please visit Planning and Statistics Authority website



[www.psa.gov.qa](http://www.psa.gov.qa)



جميع الحقوق محفوظة © جهاز التخطيط والإحصاء - ٢٠٢٢  
All rights reserved © Planning and Statistics Authority - 2022



psa\_qatar



psaqa



www.psa.gov.qa