



الرقم القياسي الشهري لسعر المنتج

البيان الصحفي | نوفمبر 2022 تاريخ النشر 30 ديسمبر 2022



بيان صحفي الرقم القياسي لأسعار المنتج في القطاع الصناعي لشهر نوفمبر ٢٠٢٢ (سنة الأساس ٢٠١٨ = ١٠٠)

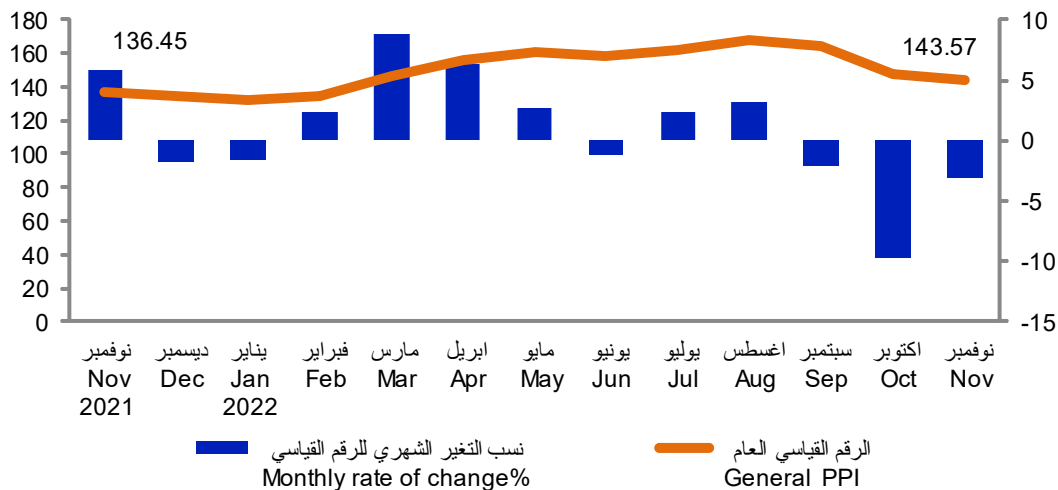
- ❖ انخفاض الرقم القياسي لأسعار المنتج لشهر نوفمبر ٢٠٢٢ عن الشهر السابق بنسبة ٣,٠٣٪ (التغير الشهري).
- ❖ ارتفاع الرقم القياسي لأسعار المنتج لشهر نوفمبر ٢٠٢٢ بنسبة ٥,٢٢٪ عن الشهر المناظر لسنة ٢٠٢١ (التغير السنوي).
- ❖ انخفاض الرقم القياسي لأسعار إنتاج النفط الخام والغاز الطبيعي في شهر نوفمبر عن الشهر السابق بنسبة ٣,٥٨٪.

أصدر جهاز التخطيط والإحصاء الرقم القياسي الجديد لأسعار المنتج للقطاع الصناعي (PPI) لشهر نوفمبر من عام ٢٠٢٢ باستخدام سنة الأساس ٢٠١٨، حيث تم استخدام الأهمية النسبية وأسعار سنة الأساس لعام ٢٠١٨. ومن ثم أصبحت الأهمية النسبية للقطاعات الرئيسية الأربعة المكونة للرقم القياسي كالتالي: التعدين ويمثل ٨٢,٤٦٪ من قيمة المؤشر العام، وقطاع الصناعة التحويلية ويمثل ١٥,٨٥٪، وقطاع الكهرباء ويمثل ١,١٥٪، وقطاع الماء ويمثل ٠,٥٢٪. سجل مؤشر الرقم القياسي العام لشهر نوفمبر ١٤٣,٥٧ نقطة منخفضة عن الشهر السابق بنسبة ٣,٠٣٪، ومرتفعاً بنسبة ٥,٢٢٪ عن الشهر المناظر من العام السابق (نوفمبر ٢٠٢١)، ويوضح الرسم البياني رقم (١) الرقم القياسي العام ونسب التغير الشهري من نوفمبر ٢٠٢١ إلى نوفمبر ٢٠٢٢، كما يوضح الجدول رقم (١) المقارنات الشهرية والسنوية للرقم القياسي لأسعار المنتج لشهر نوفمبر ٢٠٢٢.

Graph (1)

رسم بياني (1)

الرقم القياسي العام و نسب التغير الشهري
PPI and Monthly Rate of Change
Nov21-Nov 22

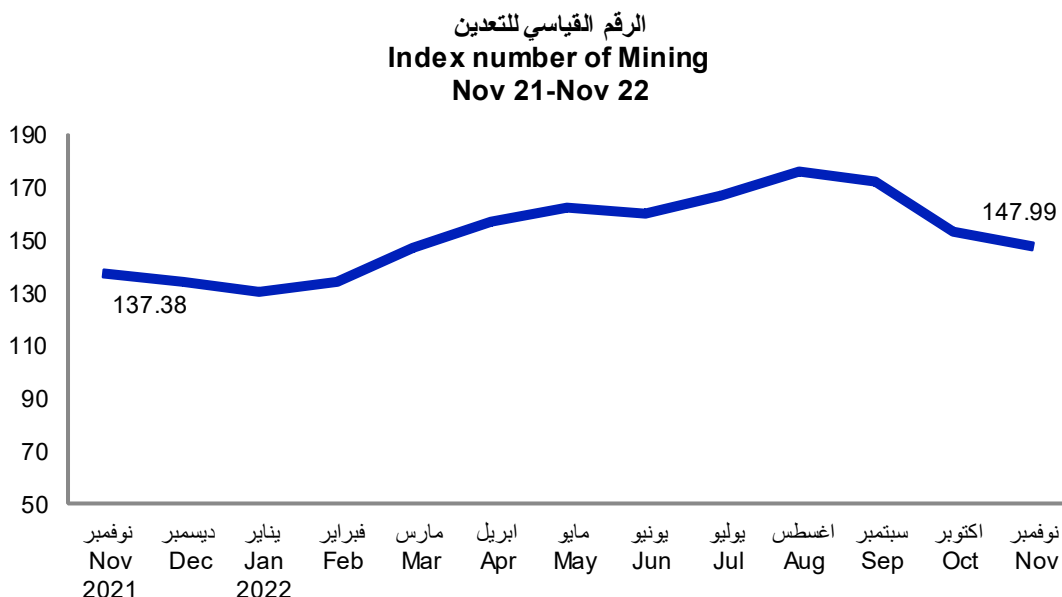


تحليل الرقم القياسي لسعر المنتج بحسب نوع القطاع:

قطاع التعدين واستغلال المحاجر: يشير الرقم القياسي لهذا القطاع إلى حدوث انخفاض بنسبة ٣,٥٨٪ مقارنة بالشهر السابق (أكتوبر ٢٠٢٢)، وذلك نتيجة الانخفاض في أسعار مجموعة استخراج النفط الخام والغاز الطبيعي بنسبة ٣,٥٨٪، فيما استقرت مجموعة الأنشطة الأخرى للتعدين واستغلال المحاجر دون تغيير، و لوحظ ارتفاع قيمة مؤشر هذا القطاع عن الشهر المناظر من العام السابق (نوفمبر ٢٠٢١) بنسبة ٧,٧٢٪ ويوضح الرسم البياني (٢) اتجاهات الرقم القياسي الشهري لقطاع التعدين، بينما يوضح الرسم البياني (٣) نسب التغير السنوي في الرقم القياسي العام، و قطاع التعدين.

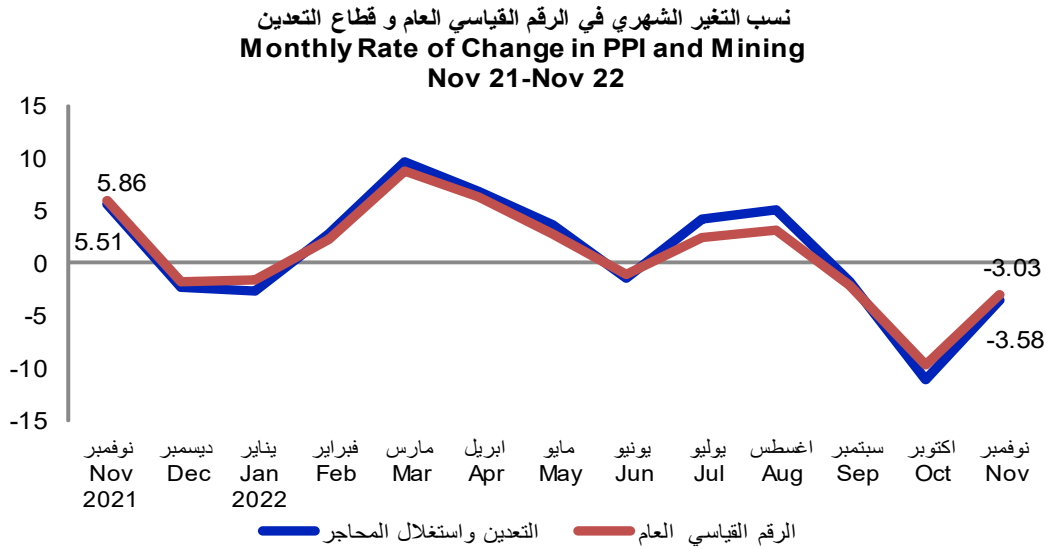
Graph (2)

رسم بياني (٢)



Graph (3)

رسم بياني (٣)



قطاع الصناعة التحويلية: لوحظ انخفاض في الرقم القياسي مقداره ٠,٠٤٪ عن الشهر السابق (أكتوبر ٢٠٢٢)، وقد حدث ذلك كمحصلة للانخفاض في ثلاث مجموعات، والارتفاع في ثلاث مجموعات، وثبات مجموعتين، أما الانخفاض فقد حدث في مجموعة صناعة الفلزات القاعدية (المعادن الاساسية) بنسبة ٦,٢٧٪، تلتها مجموعة صناعة منتجات المطاط واللدائن بنسبة ٠,٨٩٪، ومجموعة صناعة الاسمنت ومنتجات المعادن اللافلزية الأخرى بنسبة ٠,٢٦٪. وحدث الارتفاع في مجموعة صناعة المنتجات النفطية المكررة بنسبة ٢,٥٩٪، تلتها مجموعة صناعة المنتجات الغذائية بنسبة ١,٣١٪، ومجموعة صناعة المواد الكيميائية والمنتجات الكيميائية بنسبة ٠,٣٦٪. أما مجموعة صناعة المشروبات، ومجموعة الطباعة واستنساخ وسائط الأعلام المسجلة لم تشهد أي تغيير في شهر نوفمبر ٢٠٢٢، ويوضح الرسم البياني (٤) مستويات الرقم القياسي لقطاع الصناعة التحويلية من نوفمبر ٢٠٢١ إلى نوفمبر ٢٠٢٢.

Graph (4)

رسم بياني (٤)

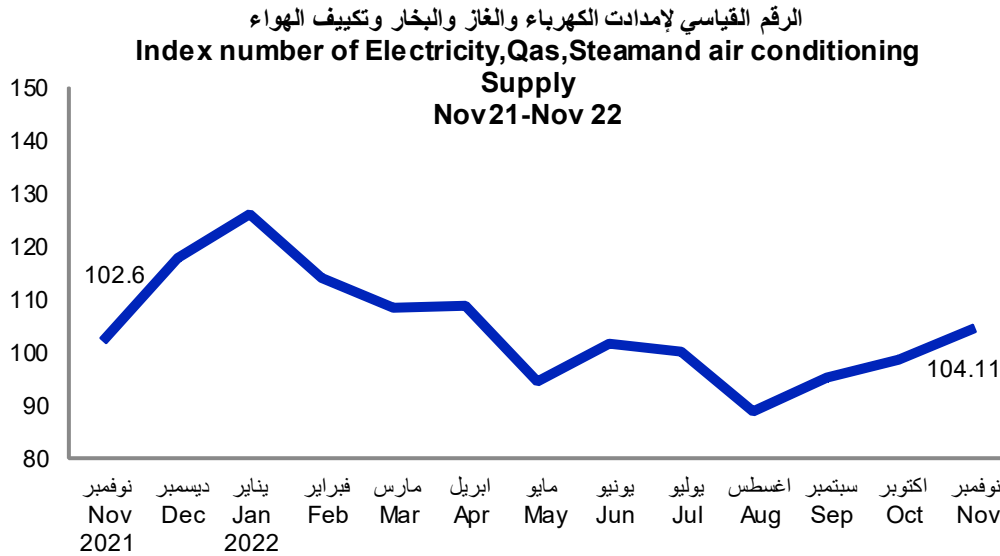


ومن ناحية أخرى لنفس القطاع، وعلى صعيد التغير السنوي فقد لوحظ انخفاض في الرقم القياسي مقداره ٧,٤٢٪ بالمقارنة مع الشهر المناظر من العام السابق (نوفمبر ٢٠٢١)، وذلك بسبب انخفاض أسعار مجموعة صناعة المواد الكيميائية والمنتجات الكيميائية بنسبة ١٤,١٣٪، تلتها مجموعة الطباعة واستنساخ وسائط الأعلام المسجلة بنسبة ٣,٤٩٪، ومجموعة صناعة الفلزات القاعدية (المعادن الأساسية) بنسبة ٢,٧٧٪، ومجموعة صناعة المشروبات بنسبة ٠,٨٤٪. بينما حدث ارتفاع في مجموعة صناعة منتجات المطاط واللدائن بنسبة ٢٠,٧٦٪، تلتها مجموعة صناعة المنتجات النفطية المكررة بنسبة ٧,٥٤٪، ومجموعة صناعة الاسمنت ومنتجات المعادن اللافلزية الأخرى بنسبة ٤,٨٠٪، ومجموعة صناعة المنتجات الغذائية بنسبة ٤,٤٥٪.

قطاع امدادات الكهرباء والغاز والبخار وتكييف الهواء: لوحظ ارتفاع في الرقم القياسي قدره ٥,٥٢٪ مقارنة بالشهر السابق (أكتوبر ٢٠٢٢)، وبالمقارنة بالشهر المناظر من العام السابق (نوفمبر ٢٠٢١)، ارتفع الرقم القياسي لهذا القطاع بنسبة ١,٤٧٪، ويوضح الرسم البياني (٥) مستويات الرقم القياسي لقطاع إمدادات الكهرباء والغاز والبخار وتكييف الهواء من نوفمبر ٢٠٢١ إلى نوفمبر ٢٠٢٢.

Graph (5)

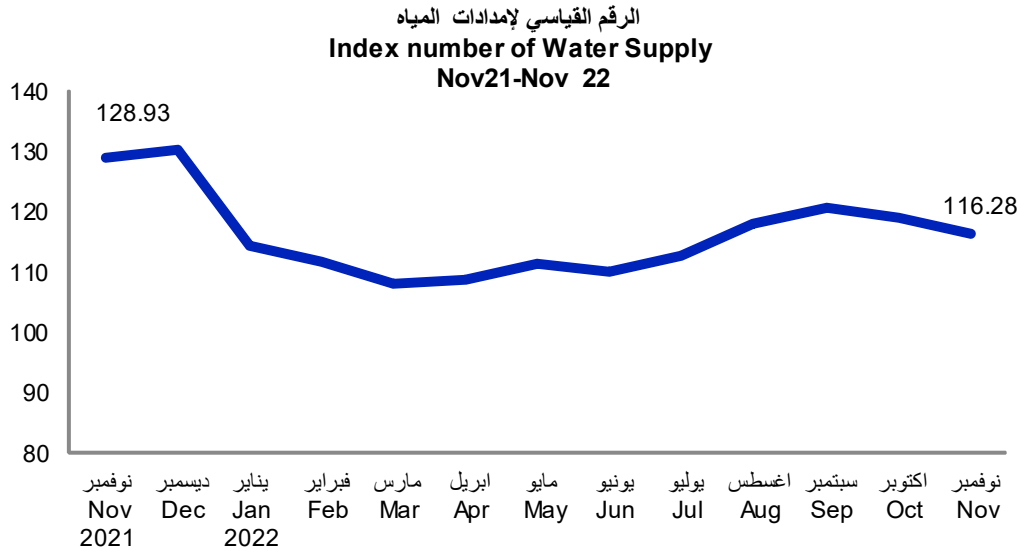
رسم بياني (٥)



قطاع إمدادات المياه: لوحظ انخفاض في الرقم القياسي قدره ٢,٣٧٪ مقارنة بالشهر السابق (أكتوبر ٢٠٢٢)، وبالمقارنة بالشهر المناظر من العام السابق (نوفمبر ٢٠٢١)، انخفض الرقم القياسي لهذا القطاع بنسبة ٩,٨١٪، ويوضح الرسم البياني (٦) مستويات الرقم القياسي لقطاع إمدادات المياه من نوفمبر ٢٠٢١ إلى نوفمبر ٢٠٢٢.

Graph (6)

رسم بياني (٦)



تتوفر هذه البيانات وغيرها من البيانات التفصيلية والمؤشرات على الموقع الإلكتروني للجهاز: www.psa.gov.qa.

مصدر الغلاف من موقع www.freepik.com



Monthly Producer Price Index

Press release | November 2022 Issue Date: 30th December 2022



Press Release
Monthly Producer Price Index of Industrial Sector
November 2022
(Base year 2018=100)

- ❖ **General PPI of November 2022 decreased by 3.03% when compared with previous month (M-O-M).**
- ❖ **General PPI of November 2022 increased by 5.22% when compared with November 2021 (Y-O-Y).**
- ❖ **PPI of Crude Petroleum and Natural gas production decreased by 3.58%, compared with October 2022**

Planning and Statistics Authority (PSA) has released the new Monthly Producer Price Index (PPI) of the Industrial sector for November 2022, which calculated based on 2018 where the details of relative importance and prices for the base year of 2018 are used, Therefore the relatives of the main four industry sectors become as follow: "Mining" (weight: 82.46%), "Manufacturing" (weight: 15.85%), "Electricity" (weight: 1.15%), and "Water" (weight: 0.52%).

The PPI for November ,2022 is estimated at 143.57 points showing a decrease of 3.03%, when compared to the previous month's October 2022. On [Y-o-Y] basis, PPI of November 2022 showed an increase of 5.22%, when compared to the PPI of November ,2021. Graph (1) shows the monthly of PPI and monthly rate of change from November ,2021 to November ,2022, also table (1) includes the PPI of November 2022 with monthly and yearly comparisons.

Mining and Quarrying:

The PPI of November 2022 for this sector showed a decrease by 3.58% when compared with PPI of October 2022, primarily due to the price decrease on "Crude petroleum and natural gas" by 3.58%, while no change in "Other mining and quarrying". PPI of Mining of November 2022, when compared with its counterpart in previous year (November 2021), there was an increase of 7.72%. Graph (2) showed the monthly movement of "Mining and Quarrying" index from November 2022 to November 2021, and Graph (3) showed the monthly rate of change in General PPI and Mining, also or the same period.

Manufacturing:

A decrease of 0.04% has been recorded in November 2022, when compared with the previous month's Manufacturing index (October 2022). The prices decrease is seen in: "Basic metals" by 6.27%, followed by "Rubber and plastics products" by 0.89%, and "Cement & other non-metallic mineral products" by 0.26%. The increasing prices are noticed in "Refined petroleum products" by 2.59%, followed by "Food products" by 1.31%, and "Chemicals and chemical products" by 0.36%. no change noticed in "Beverages", "Printing and reproduction of recorded media" in November 2022.

Comparing with the index of counterpart in the previous year (November 2021), "Manufacturing" PPI of November 2022 showed a decrease of 7.42%. The major groups which explain this price decrease are: "chemicals and chemical products" by 14.13%, followed by "Printing and reproduction of recorded media" by 3.49%, "Basic metals" by 2.77%, and "Beverages" by 0.84%. However, the increasing prices are noticed "Rubber and Plastics products" by 20.76%, followed by "Refined Petroleum products" by 7.54%, "Cement & other non-metallic mineral products" by 4.80%, and "Food products" by 4.45%, Graph (4) shows the index of "Manufacturing" from November 2021 to November 2022.

Electricity, gas, steam, and air conditioning supply:

The PPI of this group showed an increase of 5.52% compared to October 2022. When compared the PPI of November 2022, to the PPI of November 2021 [Y-o-Y], showed an increase of 1.47%. Graph (5) shows the index of "Electricity, gas, steam and air conditioning supply" from November 2021 to November 2022.

Water supply:

The PPI of this group showed a decrease of 2.37% compared to October 2022. When compared the PPI of November 2022, to the PPI of November 2021 [Y-o-Y], showed a decrease of 9.81%. Graph (6) shows the index of "Water supply" from November 2021 to November 2022.

Further detailed data and indices would be available on the website: www.psa.gov.qa

The source of the cover images is from www.freepik.com

الرقم القياسي لأسعار المنتج

نوفمبر-٢٠٢٢

Producer price Index (PPI)
November-2022

Table (1) Base year 2018=100

جدول (١) ، سنة الأساس ٢٠١٨=١٠٠

Economic Activity	نسبة التغير		نوفمبر November 2021	أكتوبر October 2022	نوفمبر November 2022	الوزن Weights	النشاط الاقتصادي
	التغير السنوي Y-O-Y	التغير الشهري M-O-M					
General Index (PPI)	5.22	-3.03	136.45	*148.06	143.57	100.00	الرقم القياسي العام
Mining and quarrying	7.72	-3.58	137.38	*153.48	147.99	82.46	التعدين واستغلال المحاجر
Extraction of crude petroleum and natural gas	7.73	-3.58	137.46	153.58	148.08	82.31	استخراج النفط الخام والغاز الطبيعي
Other mining and quarrying	8.64	0.00	92.02	99.97	99.97	0.15	الأنشطة الأخرى للتعدين واستغلال المحاجر
Manufacturing	-7.42	-0.04	134.36	124.44	124.39	15.85	الصناعة التحويلية
Manufacture of food products	4.45	1.31	101.24	104.38	105.75	0.28	صناعة المنتجات الغذائية
Manufacture of beverages	-0.84	0.00	100.15	99.31	99.31	0.09	صناعة المشروبات
Printing and reproduction of recorded media	-3.49	0.00	121.93	117.68	117.68	0.20	الطباعة واستنساخ وسائط الأعلام المسجلة
Manufacture of refined petroleum products	7.54	2.59	116.56	122.19	125.35	2.73	صناعة المنتجات النفطية المكررة
Manufacture of chemicals and chemical products	-14.13	0.36	150.20	128.52	128.98	9.05	صناعة المواد الكيميائية والمنتجات الكيميائية
Manufacture of rubber and plastics products	20.76	-0.89	109.97	133.99	132.80	0.36	صناعة منتجات المطاط واللدائن
Manufacture of Cement & other non-metallic mineral products	4.80	-0.26	95.13	99.96	99.70	1.55	صناعة الاسمنت ومنتجات المعادن اللافلزية الأخرى
Manufacture of basic metals	-2.77	-6.27	127.95	132.73	124.41	1.58	صناعة الفلزات القاعدية (المعادن الأساسية)
Electricity, gas, steam and air conditioning supply	1.47	5.52	102.60	98.66	104.11	1.16	إمدادات الكهرباء والغاز والبخار وتكييف الهواء
Electricity, gas, steam and air conditioning supply	1.47	5.52	102.60	98.66	104.11	1.16	إمدادات الكهرباء والغاز والبخار وتكييف الهواء
Water supply	-9.81	-2.37	128.93	119.10	116.28	0.53	إمدادات الماء
Water collection, treatment and supply	-9.81	-2.37	128.93	119.10	116.28	0.53	تجميع المياه ومعالجتها وتوصيلها

*Modified Data

*بيانات معدلة