



# الرقم القياسي الشهري لسعر المنتج

البيان الصحفي | مارس 2023 تاريخ النشر 30 إبريل 2023



## بيان صحفي الرقم القياسي لأسعار المنتج في القطاع الصناعي لشهر مارس 2023 (سنة الأساس 2018 = 100)

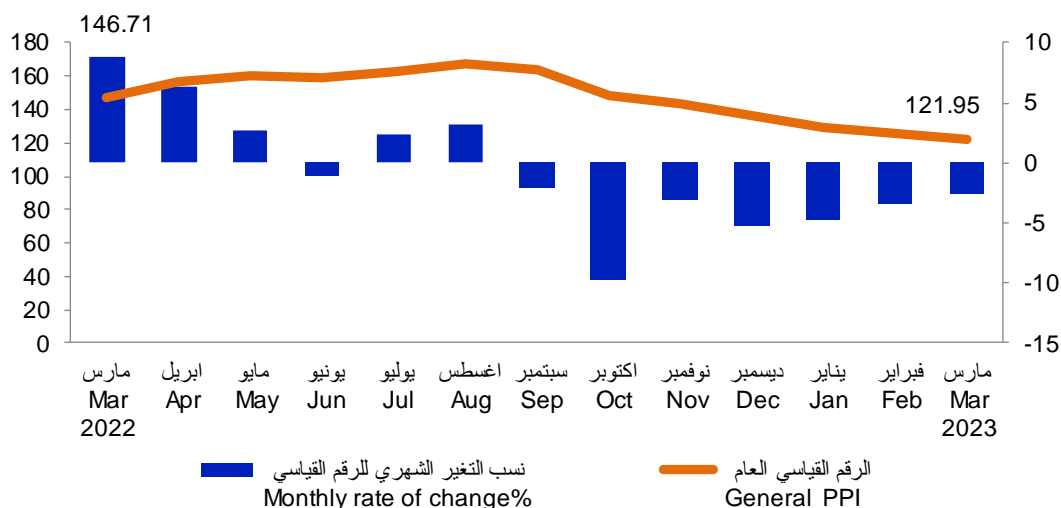
- ❖ انخفاض الرقم القياسي لأسعار المنتج لشهر مارس 2023 عن الشهر السابق بنسبة 2.56% (التغير الشهري).
- ❖ انخفاض الرقم القياسي لأسعار المنتج لشهر مارس 2023 بنسبة 16.88% عن الشهر المناظر لسنة 2022 (التغير السنوي).
- ❖ انخفاض الرقم القياسي لأسعار إنتاج النفط الخام والغاز الطبيعي في شهر فبراير عن الشهر السابق بنسبة 2.94%.

أصدر جهاز التخطيط والإحصاء الرقم القياسي الجديد لأسعار المنتج للقطاع الصناعي (PPI) لشهر مارس من عام 2023 باستخدام سنة الأساس 2018، حيث تم استخدام الأهمية النسبية وأسعار سنة الأساس لعام 2018. ومن ثم أصبحت الأهمية النسبية للقطاعات الرئيسية الأربعة المكونة للرقم القياسي كالتالي: التعدين ويمثل 82.46% من قيمة المؤشر العام، وقطاع الصناعة التحويلية ويمثل 15.85%، وقطاع الكهرباء ويمثل 1.15%، وقطاع الماء ويمثل 0.52% سجل مؤشر الرقم القياسي العام لشهر مارس 121.95 نقطة منخفضة عن الشهر السابق بنسبة 2.56%، وبنسبة 16.88% عن الشهر المناظر من العام السابق (مارس 2022)، ويوضح الرسم البياني رقم (1) الرقم القياسي العام ونسب التغير الشهري من مارس 2022 إلى مارس 2023، كما يوضح الجدول رقم (1) المقارنات الشهرية والسنوية للرقم القياسي لأسعار المنتج لشهر مارس 2023.

Graph (1)

رسم بياني (1)

الرقم القياسي العام و نسب التغير الشهري  
PPI and Monthly Rate of Change  
Mar 22- Mar 23

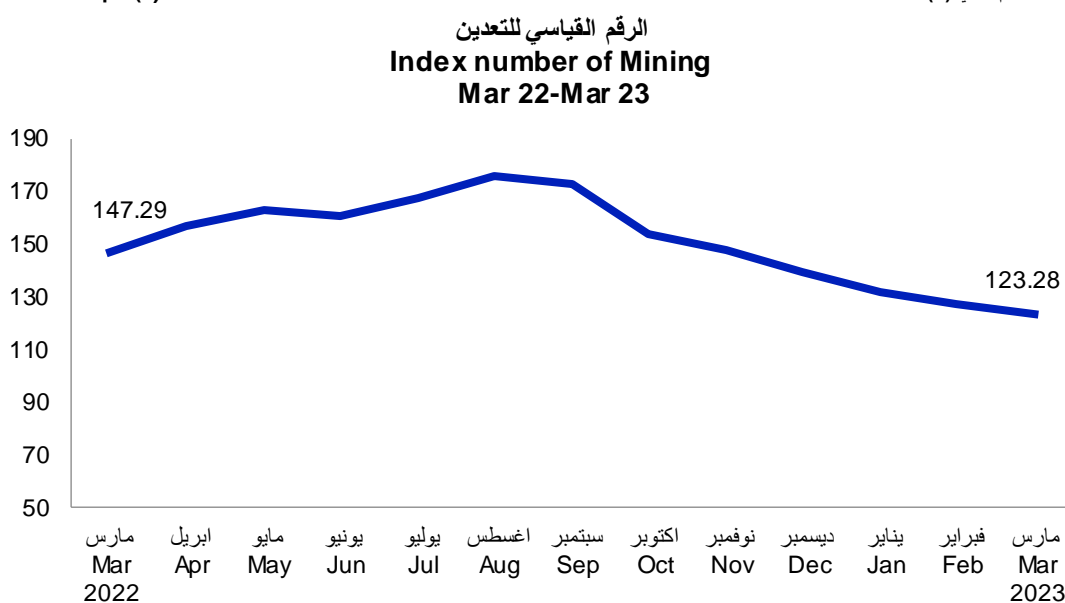


تحليل الرقم القياسي لسعر المنتج بحسب نوع القطاع:

قطاع التعدين واستغلال المحاجر: يشير الرقم القياسي لهذا القطاع إلى حدوث انخفاض بنسبة 2.94% مقارنة بالشهر السابق (فبراير 2023)، وذلك نتيجة الانخفاض في أسعار مجموعة استخراج النفط الخام والغاز الطبيعي بنسبة 2.94%، مع ثبات مجموعة الأنشطة الأخرى للتعدين واستغلال المحاجر، ولوحظ انخفاض قيمة مؤشر هذا القطاع عن الشهر المناظر من العام السابق (مارس 2022) بنسبة 16.30%. ويوضح الرسم البياني (2) اتجاهات الرقم القياسي الشهري لقطاع التعدين، بينما يوضح الرسم البياني (3) نسب التغير السنوي في الرقم القياسي العام، وقطاع التعدين.

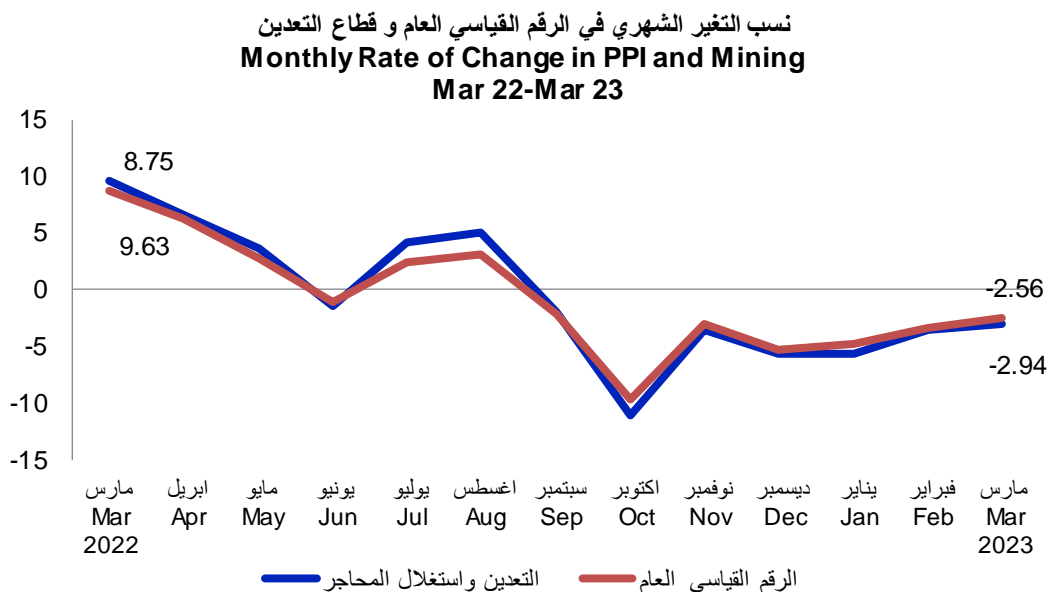
Graph (2)

رسم بياني (2)



Graph (3)

رسم بياني (3)



قطاع الصناعة التحويلية: لوحظ انخفاض في الرقم القياسي مقداره 0.76% عن الشهر السابق (فبراير 2023)، وقد حدث ذلك كمحصلة للانخفاض في خمس مجموعات، والارتفاع في مجموعتين، وثبات مجموعة واحدة، أما الانخفاض فقد حدث في مجموعة صناعة المنتجات النفطية المكررة بنسبة 2.39%، تلتها مجموعة صناعة المواد الكيميائية والمنتجات الكيميائية بنسبة 0.95%، ومجموعة صناعة المنتجات الغذائية بنسبة 0.34%، ومجموعة صناعة الاسمنت ومنتجات المعادن اللافلزية الأخرى بنسبة 0.29%، ومجموعة صناعة المشروبات بنسبة 0.05%، وبالنسبة للارتفاع فقد حدث في مجموعة صناعة منتجات المطاط واللدائن بنسبة 2.76%، ومجموعة صناعة الفلزات القاعدية (المعادن الأساسية) بنسبة 1.62%، أما مجموعة الطباعة واستنساخ وسائط الأعلام المسجلة لم تشهد أي تغير في شهر مارس. ويوضح الرسم البياني (4) مستويات الرقم القياسي لقطاع الصناعة التحويلية من مارس 2022 إلى مارس 2023.

Graph (4)

رسم بياني (4)



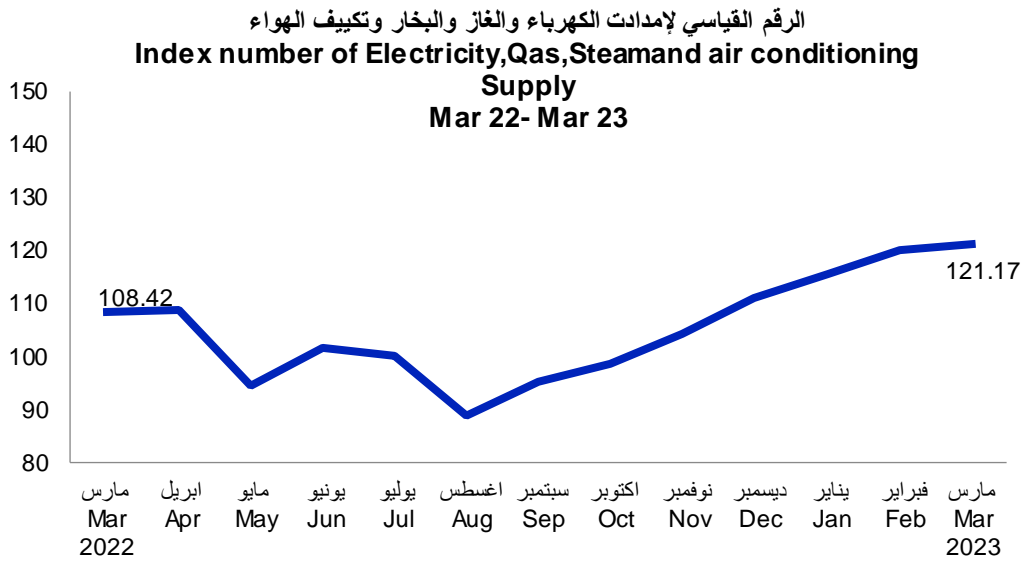


ومن ناحية أخرى لنفس القطاع، وعلى صعيد التغير السنوي فقد لوحظ انخفاض في الرقم القياسي مقداره 22.03% بالمقارنة مع الشهر المناظر من العام السابق (مارس 2022)، وذلك بسبب انخفاض أسعار مجموعة صناعة المواد الكيميائية والمنتجات الكيميائية بنسبة 28.58%، تلتها مجموعة صناعة المنتجات النفطية المكررة بنسبة 18.58%، ومجموعة صناعة الفلزات القاعدية (المعادن الأساسية) بنسبة 12.93%. بينما حدث ارتفاع في مجموعة صناعة المنتجات الغذائية بنسبة 5.52%، تلتها مجموعة صناعة منتجات المطاط واللدائن بنسبة 4.70%، ومجموعة الطباعة واستنساخ وسائط الأعلام المسجلة بنسبة 2.88%، ومجموعة صناعة المشروبات بنسبة 1.20%، ومجموعة صناعة الاسمنت ومنتجات المعادن اللافلزية الأخرى بنسبة 0.49%.

قطاع امدادات الكهرباء والغاز والبخار وتكييف الهواء: لوحظ ارتفاع في الرقم القياسي قدره 1.02% مقارنة بالشهر السابق (فبراير 2023)، وبالمقارنة بالشهر المناظر من العام السابق (مارس 2022)، ارتفع الرقم القياسي لهذا القطاع بنسبة 11.76%، ويوضح الرسم البياني (5) مستويات الرقم القياسي لقطاع إمدادات الكهرباء والغاز والبخار وتكييف الهواء من مارس 2022 إلى مارس 2023.

Graph (5)

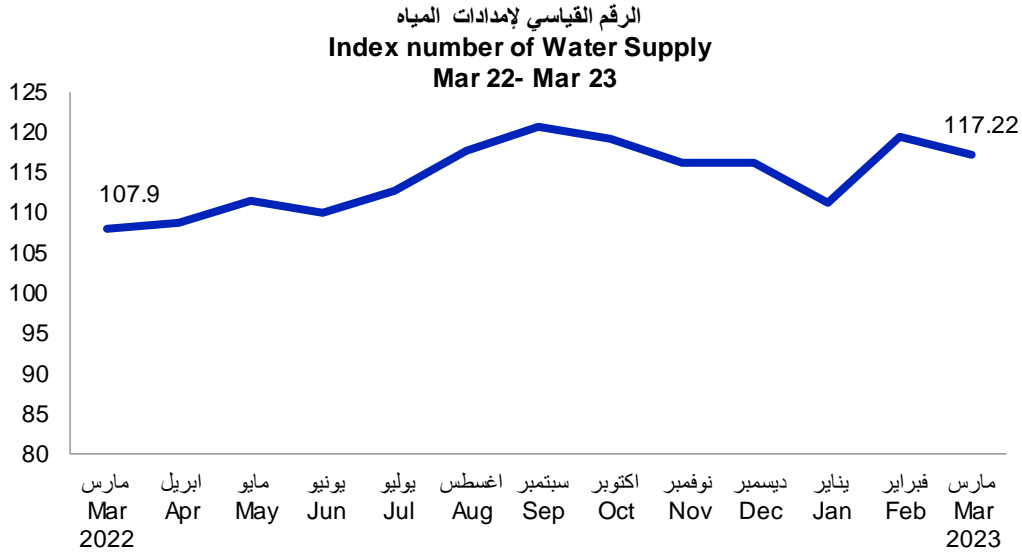
رسم بياني (5)



**قطاع إمدادات المياه:** لوحظ انخفاض في الرقم القياسي قدره 1.78% مقارنة بالشهر السابق (فبراير 2023)، وبالمقارنة بالشهر المناظر من العام السابق (مارس 2022)، ارتفع الرقم القياسي لهذا القطاع بنسبة 8.64%، ويوضح الرسم البياني (6) مستويات الرقم القياسي لقطاع إمدادات المياه من مارس 2022 إلى مارس 2023.

Graph (6)

رسم بياني (6)



تتوفر هذه البيانات وغيرها من البيانات التفصيلية والمؤشرات على الموقع الإلكتروني للجهاز: [www.psa.gov.qa](http://www.psa.gov.qa).

مصدر الغلاف من موقع [www.freepik.com](http://www.freepik.com)

**Press Release**  
**Monthly Producer Price Index of Industrial Sector**  
**March 2023**  
(Base year 2018=100)

- ❖ **General PPI of March 2023 decreased by 2.56% when compared with previous month (M-O-M).**
- ❖ **General PPI of March 2023 decreased by 16.88% when compared with March 2022 (Y-O-Y).**
- ❖ **PPI of Crude Petroleum and Natural gas production decreased by 2.94%, compared with February 2023.**

Planning and Statistics Authority (PSA) has released the new Monthly Producer Price Index (PPI) of the Industrial sector for March 2023, which calculated based on 2018 where the details of relative importance and prices for the base year of 2018 are used, Therefore the relatives of the main four industry sectors become as follow: "Mining" (weight: 82.46%), "Manufacturing" (weight: 15.85%), "Electricity" (weight: 1.15%), and "Water" (weight: 0.52%).

The PPI for March 2023 is estimated at 121.95 points showing a decrease of 2.56%, when compared to the previous month's February 2023. On [Y-o-Y] basis, PPI of March 2023 showed a decrease of 16.88%, when compared to the PPI of March 2022. Graph (1) shows the monthly of PPI and monthly rate of change from March 2022 to March 2023, also table (1) includes the PPI of March 2023 with monthly and yearly comparisons.

#### **Mining and Quarrying:**

The PPI of March 2023 for this sector showed a decrease by 2.94% when compared with PPI of February 2023, primarily due to the price decrease on "Crude petroleum and natural gas" by 2.94%, while no change noticed in "Other mining and quarrying". PPI of Mining of March 2023, when compared with its counterpart in previous year (March 2022), there was a decrease of 16.30%. Graph (2) showed the monthly movement of "Mining and Quarrying" index from March 2022 to March 2023, and Graph (3) showed the monthly rate of change in General PPI and Mining.

## Manufacturing:

A decrease of 0.76% has been recorded in March 2023, when compared with the previous month's Manufacturing index (February 2023). The prices decrease is seen in: "Refined petroleum products" by 2.39%, followed "Chemicals and chemical products" by 0.95%, "Food products" by 0.34%, "Cement & other non-metallic mineral products" by 0.29%, and "Beverages" by 0.05%. The increasing prices are noticed in "Rubber and plastics products" by 2.76%, "Basic metals" by 1.62%, and no change noticed in "Printing and reproduction of recorded media" in March 2023.

Comparing with the index of counterpart in the previous year (March 2022), "Manufacturing" PPI of March 2023 showed a decrease of 22.03%. The major groups which explain this price decrease are: "chemicals and chemical products" by 28.58%, followed by "Refined Petroleum products" by 18.58%, and "Basic metals" by 12.93%. However, the increasing prices are noticed in: "Food products" by 5.52%, "Rubber and Plastics products" by 4.70%, "Printing and reproduction of recorded media" by 2.88%, followed by "Beverages" by 1.20%, and "Cement & other non-metallic mineral products" by 0.49%. Graph (4) shows the index of "Manufacturing" from March 2022 to March 2023.

## Electricity, gas, steam and air conditioning supply:

The PPI of this group showed an increase of 1.02% compared to February 2023. When compared the PPI of March 2023, to the PPI of March 2022 [Y-o-Y], showed an increase of 11.76%. Graph (5) shows the index of "Electricity, gas, steam and air conditioning supply" from March 2022 to March 2023.

## Water supply:

The PPI of this group showed a decrease of 1.78% compared to February 2023. When compared the PPI of March 2023, to the PPI of March 2022 [Y-o-Y], showed an increase of 8.64%. Graph (6) shows the index of "Water supply" from March 2022 to March 2023.

Further detailed data and indices would be available on the website: [www.psa.gov.qa](http://www.psa.gov.qa)

The source of the cover images is from [www.freepik.com](http://www.freepik.com)

الرقم القياسي لأسعار المنتج



مارس-2023  
Producer price Index (PPI)  
March-2023

Table (1) Base year 2018=100

جدول (1) ، سنة الأساس 2018=100

Economic Activity	نسبة التغير		مارس	فبراير	مارس	الوزن Weights	النشاط الاقتصادي
	التغير السنوي Y-O-Y	التغير الشهري M-O-M	March 2022	February 2023	March 2023		
General Index (PPI)	-16.88	-2.56	146.71	125.16	121.95	100.00	الرقم القياسي العام
Mining and quarrying	-16.30	-2.94	147.29	127.01	123.28	82.46	التعدين واستغلال المحاجر
Extraction of crude petroleum and natural gas	-16.31	-2.94	147.37	127.06	123.33	82.31	استخراج النفط الخام والغاز الطبيعي
Other mining and quarrying	-1.89	0.00	101.92	99.99	99.99	0.15	الأنشطة الأخرى للتعدين واستغلال المحاجر
Manufacturing	-22.03	-0.76	147.76	116.09	115.21	15.85	الصناعة التحويلية
Manufacture of food products	5.52	-0.34	102.63	108.67	108.30	0.28	صناعة المنتجات الغذائية
Manufacture of beverages	1.20	-0.05	99.20	100.44	100.39	0.09	صناعة المشروبات
Printing and reproduction of recorded media	2.88	0.00	114.39	117.68	117.68	0.20	الطباعة واستنساخ وسائط الأعلام المسجلة
Manufacture of refined petroleum products	-18.58	-2.39	139.20	116.12	113.34	2.73	صناعة المنتجات النفطية المكررة
Manufacture of chemicals and chemical products	-28.58	-0.95	163.32	117.77	116.65	9.05	صناعة المواد الكيميائية والمنتجات الكيميائية
Manufacture of rubber and plastics products	4.70	2.76	134.41	136.95	140.73	0.36	صناعة منتجات المطاط واللدائن
Manufacture of Cement & other non-metallic mineral products	0.49	-0.29	100.30	101.08	100.79	1.55	صناعة الاسمنت ومنتجات المعادن اللافلزية الأخرى
Manufacture of basic metals	-12.93	1.62	138.24	118.45	120.37	1.58	صناعة الفلزات القاعدية (المعادن الأساسية)
Electricity, gas, steam and air conditioning supply	11.76	1.02	108.42	119.95	121.17	1.16	إمدادات الكهرباء والغاز والبخار وتكييف الهواء
Electricity, gas, steam and air conditioning supply	11.76	1.02	108.42	119.95	121.17	1.16	إمدادات الكهرباء والغاز والبخار وتكييف الهواء
Water supply	8.64	-1.78	107.90	119.35	117.22	0.53	إمدادات الماء
treatment ,Water collection and supply	8.64	-1.78	107.90	119.35	117.22	0.53	تجميع المياه ومعالجتها وتوصيلها