



جهاز التخطيط والإحصاء
Planning and Statistics Authority

بيان صحفي عن الرقم القياسي لأسعار المنتج في القطاع الصناعي (يناير، ٢٠٢١)
Press release on Monthly Producer Price index (January, 2021)



بيان صحفي الرقم القياسي لأسعار المنتج في القطاع الصناعي لشهر يناير 2021 (سنة الأساس 2013 = 100)

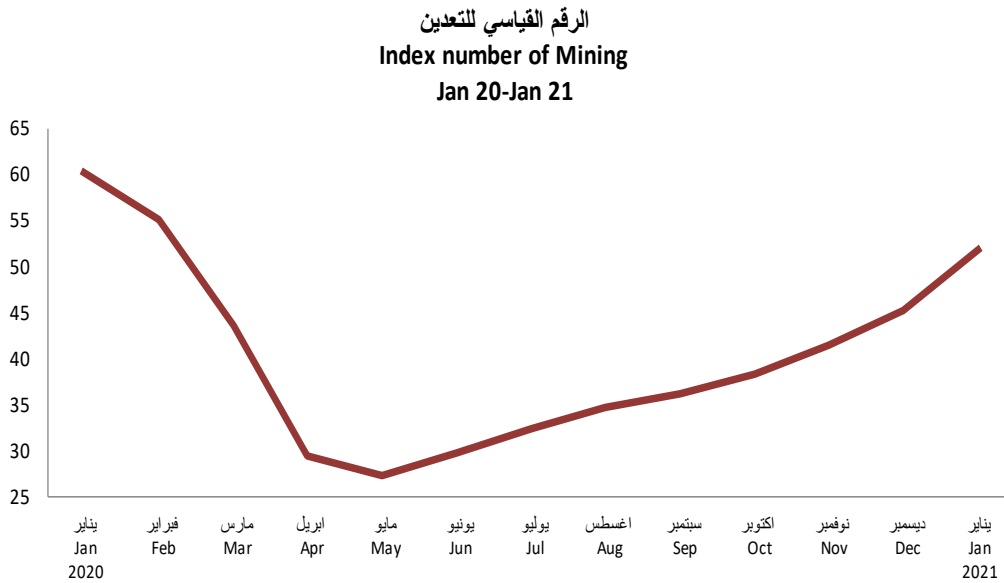
- ❖ ارتفاع الرقم القياسي لأسعار المنتج لشهريناير 2021 عن الشهر السابق بنسبة 13.0% (التغير الشهري).
- ❖ انخفاض الرقم القياسي لأسعار المنتج لشهريناير 2021 بنسبة 9.9% عن يناير 2020 (التغير السنوي).
- ❖ ارتفاع الرقم القياسي لأسعار انتاج النفط الخام والغاز الطبيعي في شهريناير عن الشهر السابق بنسبة 14.4%.

أصدر جهاز التخطيط و الاحصاء الرقم القياسي لأسعار المنتج للقطاع الصناعي (PPI) لشهر يناير من عام 2021 بسنة أساس 2013، ويتكون مؤشر الرقم القياسي لسعر المنتج من ثلاثة مكونات لثلاثة قطاعات رئيسية، وهي التعدين ويمثل 72.7% من قيمة المؤشر العام، وقطاع الصناعة التحويلية ويمثل 26.8%، وقطاع الكهرباء والماء ويمثل 0.5%.

قطاع التعدين: يشير الرقم القياسي لهذا القطاع إلى حدوث ارتفاع بنسبة 14.3% مقارنة بالشهر السابق (ديسمبر 2020)، وذلك نتيجة الارتفاع في أسعار مجموعة النفط الخام والغاز الطبيعي بنسبة 14.4%، في حين انخفضت مجموعة الحجر والطين والحصى بنسبة 2.2%. كما لوحظ انخفاض قيمة مؤشر هذا القطاع عن الشهر المناظر من العام السابق (يناير 2020) بنسبة 14.0%، ويوضح الرسم البياني (1) اتجاهات الرقم القياسي الشهري لقطاع التعدين، بينما يوضح الرسم البياني (2) نسب التغير الشهري في الرقم القياسي العام، وقطاع التعدين.

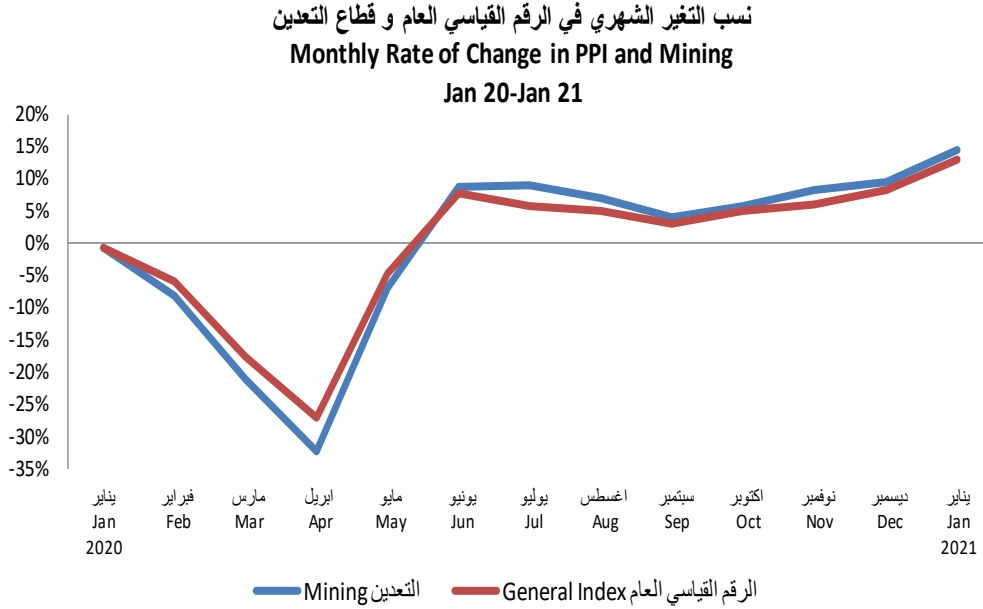
Graph (1)

رسم بياني (1)



Graph (2)

رسم بياني (2)



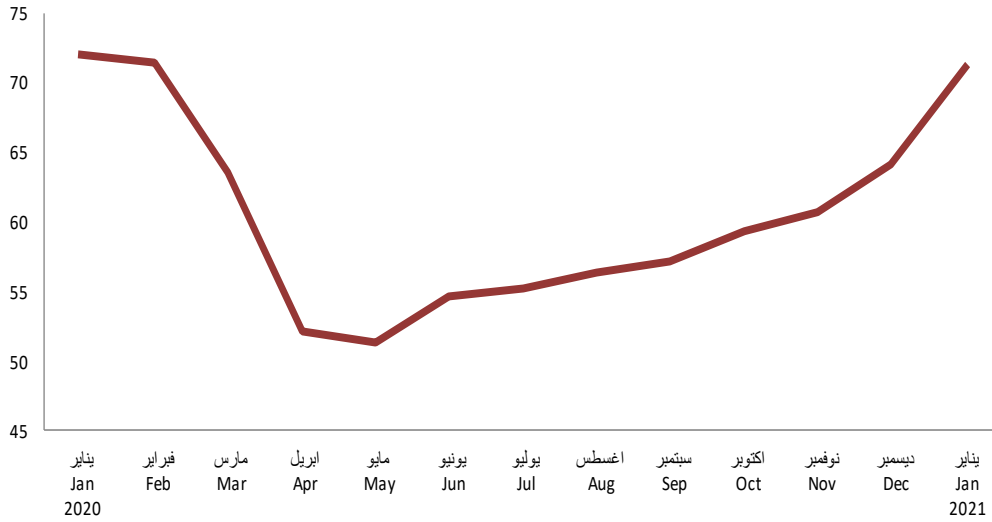
قطاع الصناعة التحويلية: لوحظ ارتفاع في الرقم القياسي مقداره 10.9% عن الشهر السابق (ديسمبر 2020)، وقد حدث ذلك كمحصلة للارتفاع في سبع مجموعات، والانخفاض في مجموعتين، مع ثبات مجموعتين.

أما الارتفاع فقد حدث في مجموعة المواد الكيميائية الأساسية بنسبة 13.2%، تليها مجموعة منتجات تكرير البترول بنسبة 11.8%، ومجموعة المعادن الأساسية بنسبة 11.5%، ومجموعة الورق ومنتجاته بنسبة 2.3%، ومجموعة المنتجات الكيميائية الأخرى والألياف بنسبة 1.9%، ومجموعة منتجات من المطاط والبلاستيك بنسبة 1.5%، ومجموعة منتجات الألبان بنسبة 1.2%. أما الانخفاض فقد حدث في مجموعة الإسمنت والمنتجات غير المعدنية الأخرى بنسبة 3.7%، ومجموعة منتجات الحبوب المطحونة ومنتجات أخرى بنسبة 0.2%. أما مجموعة العصائر، ومجموعة المرطبات والمشروبات فلم تشهد أي منهما تغيير خلال شهر يناير 2021.

Graph (3)

رسم بياني (3)

الرقم القياسي للصناعات التحويلية
Index Number of Manufacturing
Jan 20-Jan 21



ومن ناحية أخرى وفي نفس القطاع، وعلى صعيد التغير السنوي فقد لوحظ انخفاض في الرقم القياسي مقداره 1.3% بالمقارنة مع الشهر المناظر من العام السابق (يناير 2020)، وذلك بسبب انخفاض أسعار مجموعة الإسمنت والمنتجات غير المعدنية الأخرى بنسبة 8.8%، تليها مجموعة المنتجات الكيميائية الأخرى والألياف بنسبة 7.1%، ومجموعة منتجات تكرير البترول بنسبة 5.0%، ومجموعة منتجات الحبوب المطحونة ومنتجات أخرى بنسبة 0.7%، ومجموعة منتجات من المطاط والبلاستيك بنسبة 0.4%. في حين حدث ارتفاع في مجموعة المعادن الأساسية بنسبة 22.5%، تليها مجموعة الورق ومنتجاته بنسبة 8.9%، ومجموعة العصائر بنسبة 5.1%، ومجموعة المواد الكيميائية الأساسية بنسبة 1.8%، ومجموعة المرطبات والمشروبات بنسبة 1.6%، ومجموعة منتجات الألبان بنسبة 1.2%. ويوضح الرسم البياني (3) مستويات الرقم القياسي لقطاع الصناعة التحويلية من يناير 2020 إلى يناير 2021.

قطاع الكهرباء والماء: لوحظ انخفاض في الرقم القياسي قدره 3.8% مقارنة بالشهر السابق (ديسمبر 2020)، وهو ناتج عن محصلة الانخفاض في مجموعة أسعار الكهرباء بنسبة 6.2%، ومجموعة الماء بنسبة 0.4%.

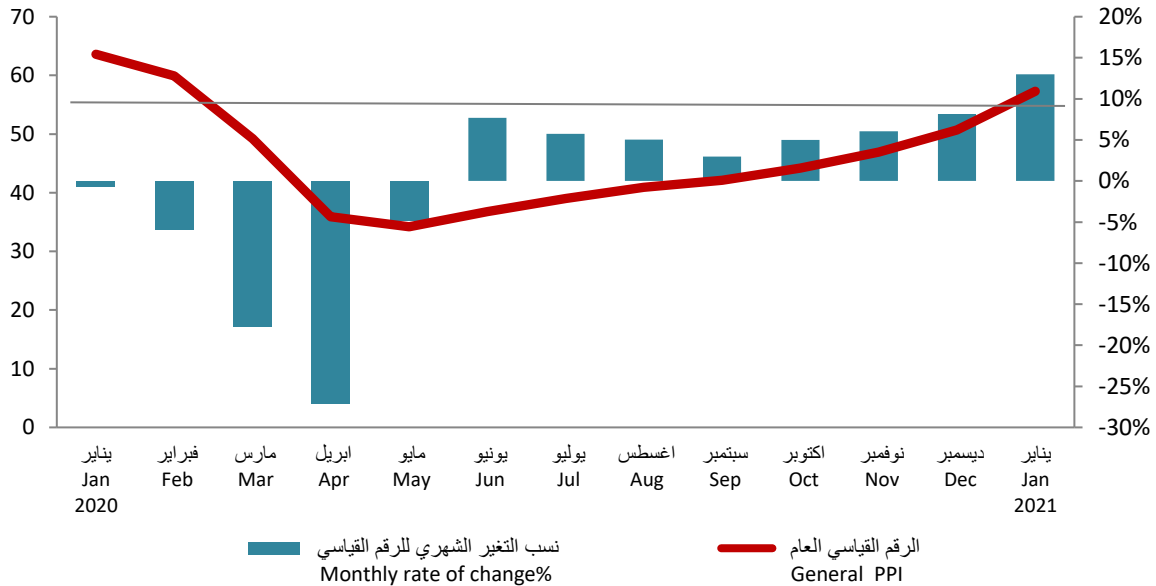
وبالمقارنة بالشهر المناظر من العام السابق (يناير 2020)، كان ارتفاع الرقم القياسي لهذا القطاع بنسبة 1.5%، نتيجة الارتفاع في مجموعة الماء بنسبة 7.4%، في حين انخفضت مجموعة الكهرباء بنسبة 2.6%.

وبالنظر الى محصلة التغير في القطاعات السابقة الذكر، فقد سجل مؤشر الرقم القياسي العام لشهر يناير 57.3 نقطة مرتفعاً عن الشهر السابق بنسبة 13.0%، ومنخفضاً بنسبة 9.9% عن الشهر المناظر من العام السابق (يناير 2020)، ويوضح الرسم البياني رقم (4) الرقم القياسي العام ونسب التغير الشهري من يناير 2020 إلى يناير 2021، كما يوضح الجدول رقم (1) المقارنات الشهرية والسنوية للرقم القياسي لأسعار المنتج لشهر يناير 2021.

Graph (4)

رسم بياني (4)

الرقم القياسي العام و نسب التغير الشهري
PPI and Monthly Rate of Change
Jan 20-Jan 21



تتوفر هذه البيانات وغيرها من البيانات التفصيلية و المؤشرات على الموقع الإلكتروني للجهاز: www.psa.gov.qa



Press Release
Monthly Producer Price Index of Industrial Sector
January 2021
(Base year 2013=100)

- ❖ General PPI of January 2021 increased by 13.0% when compared with previous month (M-O-M).
- ❖ General PPI of January 2020, decreased by 9.9% when compared with January, 2020 (Y-O-Y).
- ❖ PPI of Crude Petroleum and Natural gas production increased by 14.4%, comparing with previous month.

Planning and Statistics Authority (PSA) has released the Monthly Producer Price Index (PPI) of the Industrial sector for January 2021 with the base year 2013. Producer price index covers goods relating to "Mining" (weight: 72.7%), "Manufacturing" (weight: 26.8%), and "Electricity & Water" (weight: 0.5%).

Mining

The PPI of January 2021 for this sector showed an increase by 14.3% when compared with PPI of December 2020, primarily due to the price increase of "Crude petroleum and natural gas" by 14.4%, while "Stone, Sand and Clay" decreased by 2.2%. PPI of January 2021, when compared with its counterpart in previous year (January 2020), there was a decrease of 14.0%. Graph (1) showed the monthly movement of "Mining" index during January 2020 and January 2021, and Graph (2) showed the monthly rate of change in General PPI and Mining.

Manufacturing

An increase of 10.9% has been recorded in January 2021, when compared with the previous month's Manufacturing index (December 2020). The prices increase are seen in: "Basic Chemicals" by 13.2%, followed by "Refined Petroleum products" by 11.8%, "Basic Metals" by 11.5%, "Paper and Paper products" by 2.3%, "Other chemical products and fibers" by 1.9%, "Rubber and Plastics products" by 1.5%, and "Dairy products" by 1.2%. However, the decreasing prices are noticed in "Cement and Other non-metallic products" by 3.7%, and "Grain mill and Other products" by 0.2%. while no change is noticed in, "Juices", and "Beverages".



الرقم القياسي لأسعار المنتج في القطاع الصناعي يناير 2021

Monthly Producer Price Index of Industrial Sector, January 2021

Comparing with the index of counterpart in the previous year (January 2020), “Manufacturing” PPI of January 2021 showed a decrease of 1.3%. The major groups which explain this price fall are: “Cement and Other non-metallic products” by 8.8%, followed by “Other chemical products and fibers” by 7.1%, “Refined Petroleum products” by 5.0%, “Grain mill and Other products” by 0.7%, and “Rubber and Plastics products” by 0.4%. However, prices increased in “Basic Metals” by 22.5%, “Paper and Paper Products” by 8.9 %, “Juices” by 5.1%, “Basic chemicals” by 1.8%, “Beverages” by 1.6%, and “Dairy products” by 1.2%.

Graph (3) shows the index of “Manufacturing” during January 2020 to January 2021.

Electricity and Water

The PPI of this group showed a decrease of 3.8% compared to December 2020, resulting from price decrease in “Electricity” by 6.2%, and “Water” by 0.4%. When compared the PPI of January, 2021, to the PPI of January, 2020 [Y-o-Y], showed an increase of 1.5%, affected by prices rise in “Water” by 7.4%, while “Electricity” decreased by 2.6%.

Overall Index (PPI of Industrial sector)

The PPI for January,2021 is estimated at 57.3 points showing an increase of 13.0%, when compared to the previous month’s December 2020. On [Y-o-Y] basis, PPI of January 2021 showed a decrease of 9.9% when compared to the PPI of January,2020. Graph (4) shows the monthly of PPI and monthly rate of change during January,2020 to January,2021, also table (1) includes the PPI of January 2020 with monthly and yearly comparisons.

Further detailed data and indices would be available on the website: www.psa.gov.qa

الرقم القياسي لأسعار المنتج

يناير-2021

Producer price Index (PPI)
January-2021

Table (1) Base year 2013=100

جدول (1)، سنة الأساس 2013=100

Economic Activity	نسبة التغير		يناير Jan 2020	ديسمبر Dec 2020	يناير Jan 2021	الوزن Weights	النشاط الاقتصادي
	التغير السنوي Y-O-Y	التغير الشهري M-O-M					
Overall Index	-9.9	13.0	63.6	50.7	57.3	10000	الرقم القياسي العام
Mining	-14.0	14.3	60.2	45.3	51.8	7267.15	التعدين
Crude Petroleum and Natural gas	-14.0	14.4	60.1	45.2	51.7	7255.18	النفط الخام والغاز الطبيعي
Stone, Sand and Clay	-7.7	-2.2	108.5	102.4	100.1	11.97	الحجر والطين والحصى
Manufacturing	-1.3	10.9	72.0	64.1	71.1	2680.58	الصناعة التحويلية
Juices	5.1	0.0	138.1	145.1	145.1	0.14	العصائر
Dairy products	1.2	1.2	119.9	119.9	121.3	1.19	منتجات الألبان
Grain mill and Other products	-0.7	-0.2	100.1	99.6	99.4	7.48	منتجات الحبوب المطحونة ومنتجات أخرى
Beverages	1.6	0.0	100.9	102.5	102.5	6.58	المرطبات والمشروبات
Paper and Paper Products	8.9	2.3	112.2	119.4	122.2	6.86	الورق ومنتجاته
Refined Petroleum products	-5.0	11.8	69.9	59.4	66.4	1782.25	منتجات تكرير البترول
Basic Chemicals	1.8	13.2	70.7	63.6	72.0	533.73	المواد الكيميائية الأساسية
Other chemical products and fibers	-7.1	1.9	135.7	123.7	126.1	5.15	المنتجات الكيميائية الأخرى والألياف
Rubber and Plastics products	-0.4	1.5	106.6	104.6	106.2	20.25	منتجات من المطاط والبلاستيك
Cement and Other non-metallic products	-8.8	-3.7	99.3	94.1	90.6	76.72	الاسمنت والمنتجات غير المعدنية الأخرى
Basic Metals	22.5	11.5	74.1	81.4	90.8	240.23	المعادن الأساسية
Electricity and Water	1.5	-3.8	115.3	121.6	117.0	52.27	الكهرباء والماء
Electrical Energy	-2.6	-6.2	115.7	120.2	112.7	30.84	الكهرباء
Water	7.4	-0.4	114.6	123.6	123.1	21.43	الماء