

## بيان صحفي الرقم القياسي لأسعار المستهلك أغسطس 2024 (سنة الأساس 2018 = 100)

- ❖ 0.34% نسبة ارتفاع في الرقم القياسي لأسعار المستهلك لشهر أغسطس 2024، مقارنة بالشهر السابق (يوليو 2024).
- ❖ 1.15% نسبة ارتفاع سنوي في الرقم القياسي لأسعار المستهلك لشهر أغسطس 2024 مقارنة بالشهر المناظر من عام 2023.

أصدر المجلس الوطني للتخطيط الرقم القياسي لأسعار المستهلك لشهر أغسطس 2024، وبلغ الرقم القياسي 107.47 نقطة مسجلاً ارتفاعاً نسبته 0.34% مقارنة مع الشهر السابق يوليو 2024، ومرتفعاً بنسبة 1.15% مقارنة مع الشهر المناظر (أغسطس) من عام 2023، جدول (1).

وعند مقارنة المكونات الرئيسية للرقم القياسي لشهر أغسطس 2024 مع الشهر السابق يوليو 2024 (التغير الشهري)، يتضح أن هناك ارتفاعاً في خمس مجموعات، وانخفاضاً في أربع مجموعات أخرى، وثبات الرقم في ثلاث مجموعات.

بالنسبة للإرتفاع حدثت في مجموعة الاتصالات بنسبة 9.23%، تلتها مجموعة الغذاء والمشروبات بنسبة 1.29%، ومجموعة السلع والخدمات الأخرى بنسبة 0.77%، ومجموعة النقل بنسبة 0.28%، ومجموعة المطاعم والفنادق بنسبة 0.27%.

أما بالنسبة للانخفاض، حدثت في مجموعة الملابس والأحذية بنسبة 1.59%، تلتها مجموعة الترفيه والثقافة بنسبة 1.24%، ومجموعة السكن والماء والكهرباء والغاز وأنواع الوقود الأخرى بنسبة 0.72%، ومجموعة الأثاث والأجهزة المنزلية بنسبة 0.14%، في حين لم يحدث أي تغيير على مجموعات التبغ والصحة والتعليم.

جدول رقم (1) يوضح المقارنة الشهرية والسنوية للرقم القياسي لشهر أغسطس 2024، والرسميين البيانيين (1) و (2) يوضحان سلسلة الرقم القياسي الشهري لمجموعتي الغذاء والمشروبات، والسكن والماء والكهرباء والغاز وأنواع الوقود الأخرى خلال عامي 2023 و 2024 .

عند مقارنة شهر أغسطس 2024 مع الشهر المناظر له في عام 2023 (التغير السنوي)، تبين حدوث ارتفاع بسيط نسبته 1.15% وهو ناتج عن الارتفاع في ست مجموعات هي: مجموعة الترفيه والثقافة بنسبة 10.65%، ومجموعة السلع والخدمات الأخرى بنسبة 5.30%، ومجموعة الاتصالات بنسبة 3.51%، ومجموعة المطاعم والفنادق بنسبة 2.54%، ومجموعة التعليم بنسبة 1.77%، ومجموعة النقل بنسبة 1.02%.

واظهرت الأرقام القياسية لبقية مجموعات السلة انخفاضاً، حيث سجلت مجموعة السكن والماء والكهرباء والغاز وأنواع الوقود الأخرى بنسبة 3.74%، ومجموعة الصحة بنسبة 1.63%، ومجموعة الأثاث والأجهزة المنزلية بنسبة 1.58%، ومجموعة الملابس والأحذية بنسبة 1.22%، ومجموعة الغذاء والمشروبات بنسبة 0.88%، ولم يحدث اي تغير على مجموعة التنغ.

ويوضح الرسم البياني (3) نسب التغير الشهري والسنوي للرقم القياسي العام خلال الفترة من أغسطس 2023 إلى أغسطس 2024.

عند احتساب الرقم القياسي لأسعار المستهلك لشهر أغسطس 2024، بعد استبعاد مجموعة السكن والماء والكهرباء والغاز وأنواع الوقود الأخرى، بلغ الرقم 111.52 مسجلاً ارتفاعاً نسبته 0.58% مقارنة مع الشهر السابق (يوليو 2024)، ومرتفعاً بنسبة 2.31% مقارنة مع الشهر المناظر له في عام 2023. جدول (2)، رسم بياني (4).

تتوفر هذه البيانات وغيرها من البيانات التفصيلية والمؤشرات في موقع المجلس الوطني للتخطيط : [www.psa.gov.qa](http://www.psa.gov.qa)

## Press Release

### Consumer Price Index

### August 2024

(Base year 2018=100)

- ❖ **0.34% monthly increase on CPI of August 2024.**
- ❖ **1.15% annual increase on CPI of August 2024, compared with August 2023.**

The National Planning Council has released the Consumer Price Index (CPI) for the month of August 2024. The CPI of August 2024 reached 107.47 points showing an increase of 0.34% when compared to CPI of July 2024. Compared to CPI of August 2023, [Y-o-Y] basis, an increase of 1.15% has been recorded in the general index (CPI) of this month, Table (1).

When comparing the main components of CPI for the month of August 2024, with the previous month July 2024 (**Monthly change**), it is found that, there were five groups increased, four groups decreased, and three groups remained unchanged.

The groups showed increased as follows: “Communication” by 9.23%, “Food and Beverages” by 1.29%, “Miscellaneous Goods and Services” by 0.77%, “Transport” by 0.28% and “Restaurants and Hotels” by 0.27%. A decrease has been recorded in “Clothing and Footwear” by 1.59%, “Recreation and Culture” by 1.24%, “Housing, Water, Electricity and other Fuel” by 0.72%, “Furniture and Household Equipment” by 0.14%. “Tobacco”, “Health”, and “Education” remained flat at the last month’s price level. Table (1) shows the monthly and annual Comparison for CPI August 2024, and Graphs (1), (2) show the movement of monthly CPIs of and “Housing, Water, Electricity and Gas” during 2023 and 2024.

A comparison of the CPI, August 2024 with the CPI, August 2023 (**Annual Change**), an increase has been recorded in the general index (CPI) by 1.15%. This [Y-o-Y] price increase is primary due to the prices rising in six groups namely: “Recreation and Culture” by 10.65%, “Miscellaneous Goods and

Services” 5.30%, Communication” by 3.51%, “Restaurants and Hotels” by 2.54, “Education” by 1.77%, and “Transport” by 1.02%.

A decrease has been shown in price levels in “Housing, Water, Electricity and other Fuel” by 3.74%, “Health” by 1.63%, “Furniture and Household Equipment” by 1.58%, “Clothing and Footwear” by 1.22%, “Food and Beverages” by 0.88%. No changes recorded on “Tobacco”. Graph (3) shows monthly and annual change in CPI from August 2023 to August 2024.

The CPI of August 2024 excluding “Housing, Water, Electricity and other Fuel” group stands at 111.52 points, recorded an increase of 0.58% when compared to the index of July 2024. Compared with its counterpart in 2023, the CPI of August index increased by 2.31%. Table (2), Graph (4).

Such data and other detailed data and indicators are available on National Planning Council: [www.psa.gov.qa](http://www.psa.gov.qa)

الرقم القياسي لأسعار المستهلك ونسبة التغير الشهري والسنوي  
Consumer Price Index  
Monthly and Annual change  
أغسطس 2024

Table (1) Base year, 2018=100

جدول (1) سنة الأساس 2018 = 100

Major Groups of services & commodities	معدل التغير السنوي Y-o-Y	معدل التغير الشهري M-o-M	أغسطس Aug-23	يوليو Jul-24	أغسطس Aug-24	الأهميات النسبية weights	مجموعات السلع والخدمات	الرمز Code
Household Consumption (General Index)	1.15	0.34	106.25	107.11	107.47	100.0	الاستهلاك العائلي ( الرقم القياسي العام )	0
Food and Beverages	-0.88	1.29	109.83	107.47	108.86	13.5	الغذاء والمشروبات	1
Tobacco	0.00	0.00	246.00	246.00	246.00	0.3	التبغ	2
Clothing and Footwear	-1.22	-1.59	91.05	91.39	89.94	5.6	الملابس والأحذية	3
Housing, Water , Electricity and other Fuel	-3.74	-0.72	96.01	93.09	92.42	21.2	السكن والمياه والكهرباء والغاز وأنواع الوقود الأخرى	4
Furniture and Household Equipment	-1.58	-0.14	107.91	106.36	106.21	7.9	الأثاث والأجهزة المنزلية	5
Health	-1.63	0.00	98.38	96.78	96.78	2.7	الصحة	6
Transport	1.02	0.28	110.18	110.99	111.30	14.6	النقل	7
Communication	3.51	9.23	105.52	99.99	109.22	5.2	الاتصالات	8
Recreation and Culture	10.65	-1.24	116.91	130.99	129.36	11.1	الترفيه والثقافة	9
Education	1.77	0.00	117.17	119.24	119.24	5.8	التعليم	10
Restaurant and Hotels	2.54	0.27	103.13	105.47	105.75	6.6	المطاعم والفنادق	11
Miscellaneous goods and Services	5.30	0.77	107.48	112.32	113.18	5.7	السلع والخدمات الأخرى	12

الرقم القياسي لأسعار المستهلك  
بعد استبعاد مجموعة السكن والماء والكهرباء وأنواع الوقود الأخرى  
Consumer Price Index  
Excluding Housing, Water, Electricity, and other Fuel  
أغسطس 2024 أغسطس

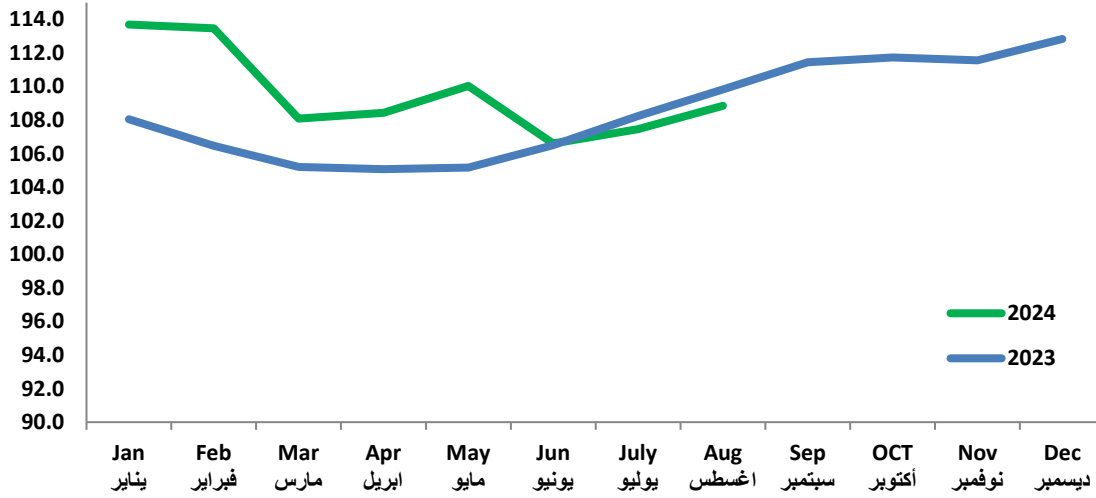
Table (2) Base year, 2018= 100

جدول (2) سنة الأساس 2018 = 100

Major Groups of & commodities services	معدل التغير السنوي Y-o-Y	معدل التغير الشهري M-o-M	أغسطس Aug-23	يوليو Jul-24	أغسطس Aug-24	الأهميات النسبية weights	مجموعات السلع والخدمات	الرمز Code
Household Consumption (General Index)	2.31	0.58	109.00	110.88	111.52	100.0	الاستهلاك العائلي ( الرقم القياسي العام )	0
Food and Beverages	-0.88	1.29	109.83	107.47	108.86	17.1	الغذاء والمشروبات	1
Tobacco	0.00	0.00	246.00	246.00	246.00	0.4	التبغ	2
Clothing and Footwear	-1.22	-1.59	91.05	91.39	89.94	7.1	الملابس والأحذية	3
Furniture and Household Equipment	-1.58	-0.14	107.91	106.36	106.21	10.0	الأثاث والأجهزة المنزلية	5
Health	-1.63	0.00	98.38	96.78	96.78	3.4	الصحة	6
Transport	1.02	0.28	110.18	110.99	111.30	18.5	النقل	7
Communication	3.51	9.23	105.52	99.99	109.22	6.6	الاتصالات	8
Recreation and Culture	10.65	-1.24	116.91	130.99	129.36	14.1	الترفيه والثقافة	9
Education	1.77	0.00	117.17	119.24	119.24	7.3	التعليم	10
Restaurant and Hotels	2.54	0.27	103.13	105.47	105.75	8.4	المطاعم والفنادق	11
Miscellaneous goods and Services	5.30	0.77	107.48	112.32	113.18	7.2	السلع والخدمات الأخرى	12

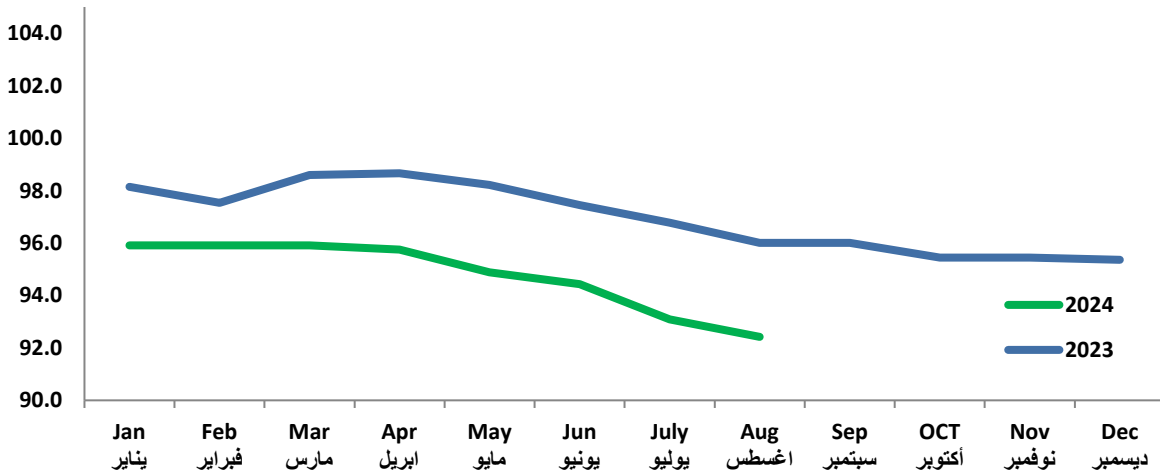
رسم بياني (1)

الرقم القياسي لمجموعة الغذاء والمشروبات  
Food and Beverages Index  
2023-2024



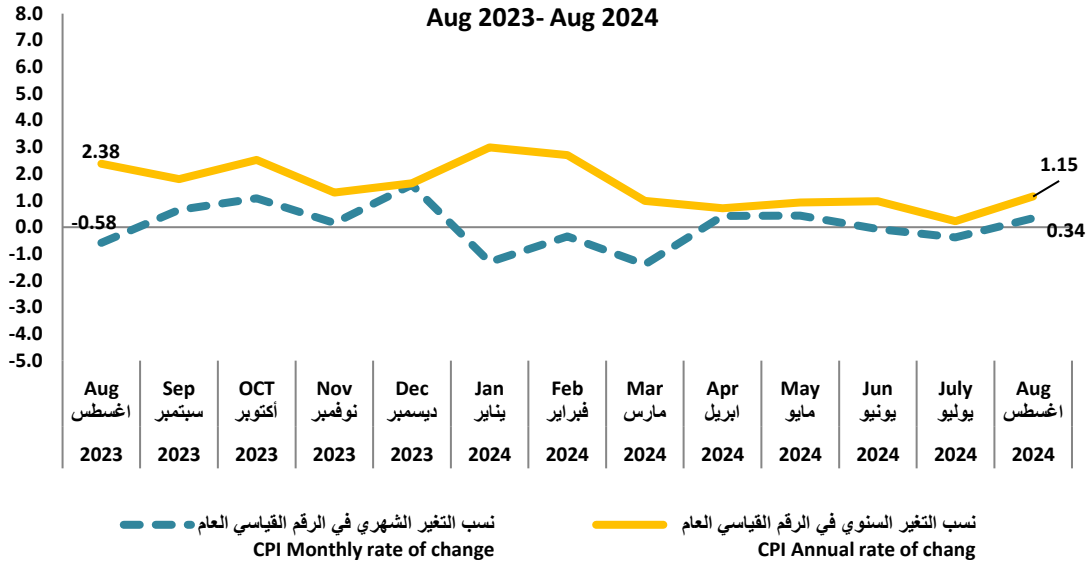
رسم بياني (2)

الرقم القياسي لمجموعة السكن والماء والكهرباء والغاز وأنواع الوقود الأخرى  
CPI of "Housing, Water, Electricity & other fuel"  
2023-2024



رسم بياني(3) Graph(3)

نسب التغير الشهري والسنوي للرقم القياسي العام لأسعار المستهلك  
Monthly & Annual change of CPI  
Aug 2023- Aug 2024



رسم بياني(4) Graph (4)

نسب التغير السنوي في الرقم القياسي، والرقم القياسي بعد استبعاد مجموعة السكن، والكهرباء والماء، وأنواع أخرى من الوقود  
Annual rate of change in CPI and CPI Excluding "Housing, Electricity, Water, and Other Fuel"  
Aug 2023-Aug 2024

