

تقديرات الناتج المحلي الإجمالي حسب النشاط الاقتصادي

الربع الثالث لعام 2024
تاريخ الإصدار 31/12/2024

Gross Domestic Product by economic activity

Quarter 3 2024

Release Date 31/12/2024

المجلس الوطني للتخطيط
National Planning Council
دولة قطر • State of Qatar



Highlights

Strong overall growth: Qatar's economy has grown by 2.0% in real terms and 1.8% in nominal terms in Q3 2024 year-on-year. This represents a significant increase in the pace of growth, and evidence of the resilience of the Qatari economy in challenging macroeconomic conditions.

Qatar's economic diversification continues: Non-hydrocarbon activities, recorded as non-Mining and Quarrying activities grew by 4.5% vs. Q3 2023 in real terms, and 3.1% in nominal terms year-on-year. This is the strongest evidence yet of Qatar's progress towards economic diversification, one of the key ambitions of NDS3.

Acceleration in key non-hydrocarbon sectors: Financial and insurance services saw 10.6% growth versus the same period last year; Construction grew by 7.7%; Wholesale and retail trade grew by 3.5%; and transportation and storage grew by 5.4% (all figures Real GVA growth). Continued growth in all of these activities remains a strategic priority for Qatar.

عناوين رئيسية

نمو إجمالي لافت: حقق الاقتصاد القطري نمواً بنسبة 2.0% بالأسعار الثابتة و1.8% بالأسعار الجارية في الربع الثالث 2024، مقارنة بنفس الفترة من العام الماضي، ليعكس بذلك تسارع وتيرة نمو قطر وقدرة اقتصادها على التكيف مع التحديات الاقتصادية العالمية.

مواصلة تنويع الاقتصاد القطري: حققت الأنشطة غير الهيدروكربونية (غير المرتبطة بالتعدين واستغلال المحاجر) نمواً بنسبة 4.5% بالأسعار الثابتة و3.1% بالأسعار الجارية مقارنة بالربع الثالث 2023. يُعد هذا النمو البارز من أقوى المؤشرات على نجاح الجهود الساعية لتنويع الاقتصاد، والذي يُعد أحد أهم المستهدفات في استراتيجية التنمية الوطنية الثالثة.

نمو متسارع في العديد من القطاعات غير الهيدروكربونية: شهدت أنشطة الخدمات المالية وخدمات التأمين نمواً بنسبة 10.6% مقارنة بنفس الفترة من العام الماضي، كما سجل التشييد نمواً بنسبة 7.7%، وأنشطة تجارة الجملة والتجزئة بنسبة 3.5% والنقل والتخزين بنسبة 5.4% (تمثل جميع النسب نمو القيمة المضافة الإجمالية الحقيقية). يشكل النمو المستمر على صعيد جميع هذه الأنشطة أولوية استراتيجية لازدهار الاقتصاد القطري.

Qatar, Doha: The National Planning Council, through the National Statistics Centre, has released preliminary estimates of Qatar's Gross Domestic Product (GDP) figures for Q3 2024. These estimates show a growing, diversifying economy, with an increasingly broad base beyond the traditional hydrocarbon economy – in line with Qatar's commitment to *Sustainable Economic Growth*, defined as part of the Third National Development Strategy (NDS3).

Commenting on these results, his Excellency Dr. Abdulaziz bin Nasser bin Mubarak Al Khalifa, Secretary General of the National Planning Council said the following:

"These estimates are evidence of Qatar's strong economic progress – in particular, Qatar's non-Hydrocarbon economy – which represents a significant milestone in our journey towards economic diversification.

This can be seen across critical economic activities such as Finance and Insurance, Construction, and Transportation.

We are adopting a model of sustainable growth to transform into a competitive, productive and diversified economy, driving our economic development agenda forward with clear focus and renewed energy, in line with the priorities laid out in the Third National Development Strategy (NDS3)."

الدوحة، قطر: أعلن المجلس الوطني للتخطيط من خلال مركز الإحصاء الوطني عن التقديرات الأولية للناتج المحلي الإجمالي لدولة قطر للربع الثالث من عام 2024. تعكس هذه التقديرات نمواً متسارعاً وتنوعاً متزايداً في الاقتصاد القطري، الذي يواصل توسيع نطاقه بعيداً عن الاعتماد التقليدي على الاقتصاد الهيدروكربوني. يأتي هذا التقدم تماشياً مع التزام قطر بتحقيق النمو الاقتصادي المستدام كواحد من أهداف استراتيجية التنمية الوطنية الثالثة.

في هذا السياق، صرح سعادة الدكتور عبد العزيز بن ناصر بن مبارك آل خليفة الأمين العام للمجلس الوطني للتخطيط بقوله:

"تُبرز هذه المؤشرات التقدم الثابت الذي يحرزهُ اقتصاد دولة قطر، لاسيما فيما يتعلق بنمو الاقتصاد غير الهيدروكربوني، والذي يمثل محطة هامة في رحلتنا نحو تحقيق التنوع الاقتصادي المنشود.

ويمكن ملاحظة الدلائل على ذلك عبر أنشطة اقتصادية رئيسية كأنشطة الخدمات المالية وخدمات التأمين والتشييد والنقل.

نتبنى نموذجاً للنمو المستدام للتحوّل إلى اقتصاد تنافسي ومنتج ومتنوع وفق نهج مدروس والالتزام متجدد، سعياً إلى الدفع بعجلة التنمية الاقتصادية قدماً تماشياً مع استراتيجية التنمية الوطنية الثالثة."

Year-on-year growth rates

+2.0%

Real GDP growth

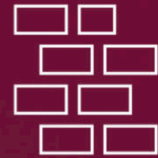
+4.5%

Non-mining and quarrying activity



+10.6%

Financial and insurance services



+7.7%

Construction



+3.5%

Wholesale and retail trade



+5.4%

Transportation and storage

معدلات النمو (على أساس سنوي)

%10.6+

الأنشطة المالية
وأنشطة التأمين



%7.7+

التشييد



%3.5+

تجارة الجملة
والتجزئة



%5.4+

النقل والتخزين



%2.0+

نمو الناتج المحلي الإجمالي الحقيقي

%4.5+

الأنشطة غير التعدينية

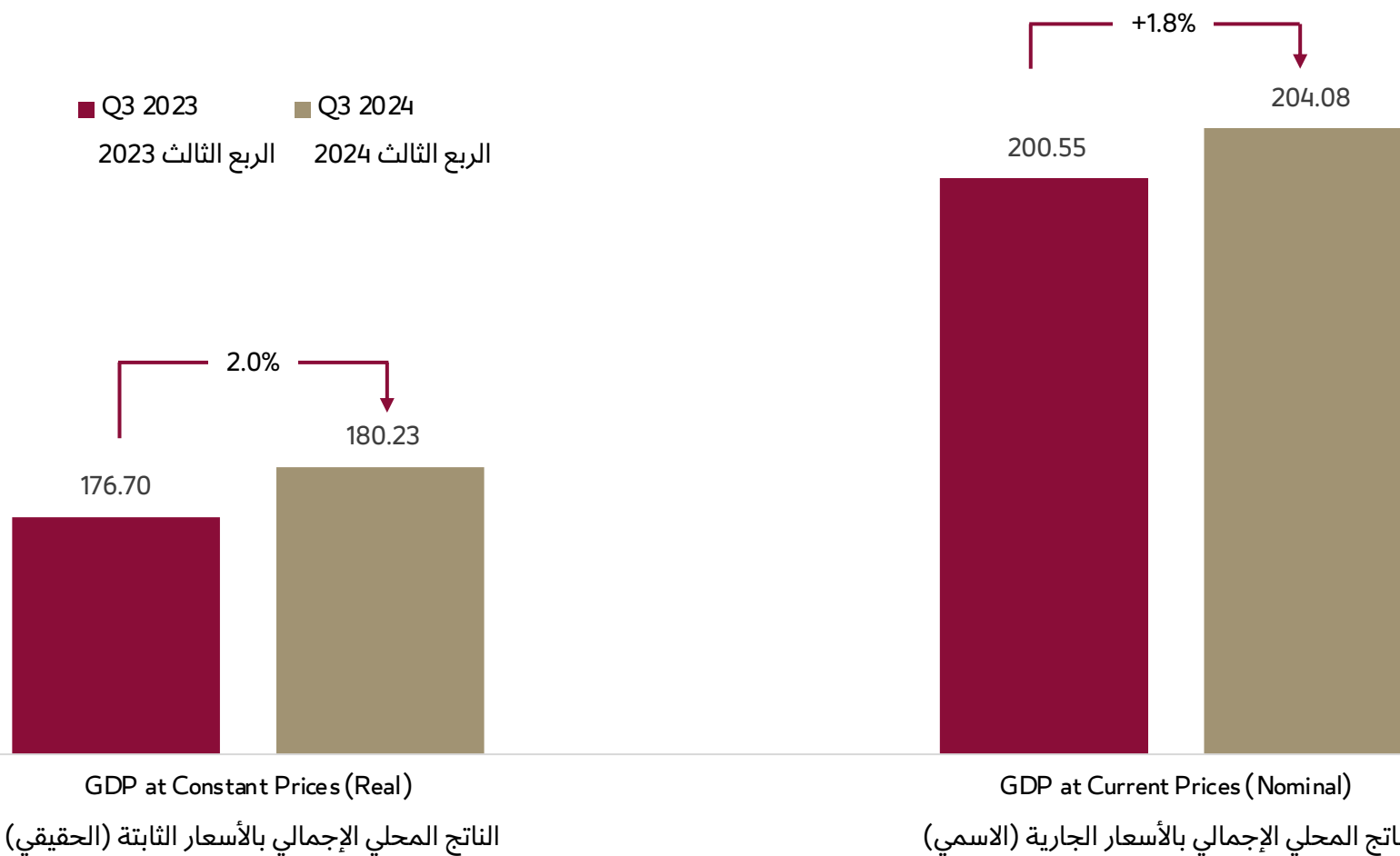
الناتج المحلي الإجمالي بالأسعار الجارية والثابتة (2018=100) للربع الثالث 2024 مقابل الربع الثالث 2023

GDP at current and constant prices (2018=100), Q3 2024 vs Q3 2023

(In Billion QR)

(مليار ر.ق)

■ Q3 2023 ■ Q3 2024
الربع الثالث 2023 الربع الثالث 2024



الربع الثالث 2024: ارتفاع الناتج المحلي الإجمالي الحقيقي 2.0% على أساس سنوي

Third Quarter 2024: Real GDP increases by 2.0%, year-on-year

Qatar's economy grew to QR 204.08bn in Q3 2024 in nominal terms, and 180.23bn in real terms. This represents growth of 1.8% and 2.0%, respectively.

These results are strong on their own – but the strength of Qatar's economic performance is underlined by the growth in non-Mining and Quarrying activities, which grew by 4.5% in real terms and 3.1% in nominal terms, year-on-year – worth an extra QR 5bn, in constant prices, to the economy. This strong growth emphasises Qatar's progress to building a diversified economy. Growth in the non-hydrocarbon economy accelerates Qatar's progress towards becoming a hub for tourism, manufacturing, financial services, and many other sectors.

This growth also represents an acceleration in growth in comparison to Q2 2024 (0.8% real GDP growth, year-on-year) and Q1 2024 (1.5% real GDP growth, year-on-year). On a quarterly basis, the Qatari economy grew by 4.1% nominally – almost QR 8bn – in comparison to Q2 2024, and 1.9% in real terms.

سجل الاقتصاد القطري نمواً بلغ 204.08 مليار ر.ق في الربع الثالث 2024 بالأسعار الجارية و180.23 مليار ر.ق بالأسعار الثابتة ليمثل نمواً بنسبة 1.8% ونسبة نمو 2.0% على التوالي.

هذه النتائج الإيجابية مشجعة في حد ذاتها، لكن قوة الأداء الاقتصادي لقطر تتجلى في نمو الناتج المحلي الإجمالي للأنشطة غير التعدينية بنسبة 4.5% (حقيقي) و3.1% (اسمي) على أساس سنوي بقيمة 5 مليارات ر.ق إضافية (بالأسعار الثابتة). ويؤكد هذا النمو المميز تقدّم قطر في مسيرتها لبناء اقتصاد متنوع. ساهم النمو في الاقتصاد غير الهيدروكربوني في تسريع وتيرة تقدّم قطر باتجاه تحوّلها إلى وجهة للسياحة والتصنيع والخدمات المالية والعديد من القطاعات والنشاطات الأخرى.

يمثل هذا النمو أيضاً تسارعاً في وتيرة النمو مقارنة بالربع الثاني 2024 ، (سجل نمواً في الناتج المحلي الإجمالي الحقيقي بنسبة 0.8% على أساس سنوي) (والربع الأول 2024 سجل نمواً في الناتج المحلي الإجمالي الحقيقي بنسبة 1.5% على أساس سنوي). وعلى أساس ربع سنوي، شهد الاقتصاد القطري نمواً بنسبة 4.1% بالقيمة الاسمية ، أي ما يعادل قرابة 8 مليارات ر.ق، مقارنة بالربع الثاني 2024 ويوازي 1.9% بالقيمة الحقيقية.

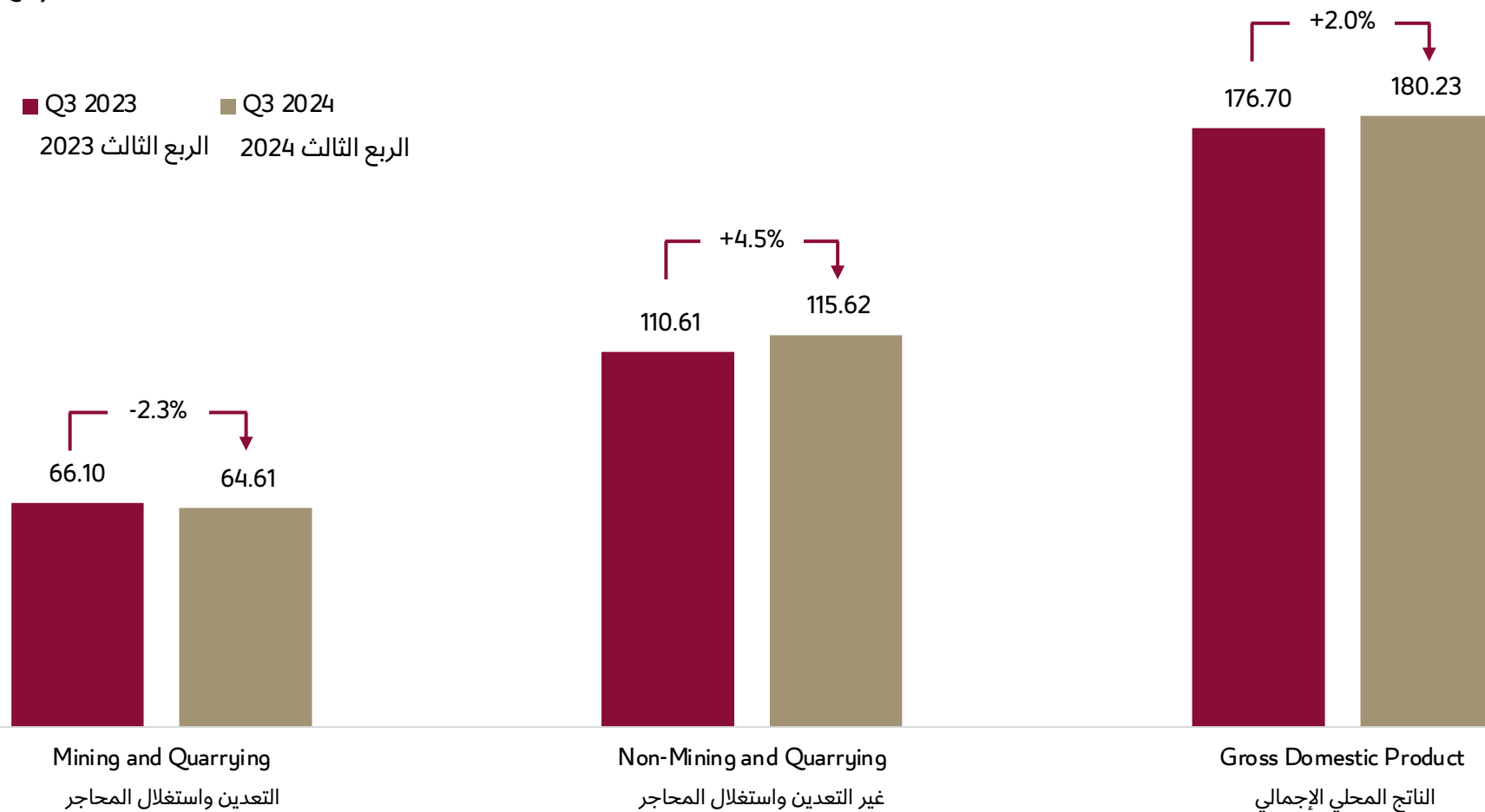
الناتج المحلي الإجمالي بالأسعار الثابتة (2018=100) للربع الثالث 2024 مقابل الربع الثالث 2023

GDP at constant prices (2018=100), Q3 2024 vs Q3 2023

(In Billion QR)

(مليار ر.ق)

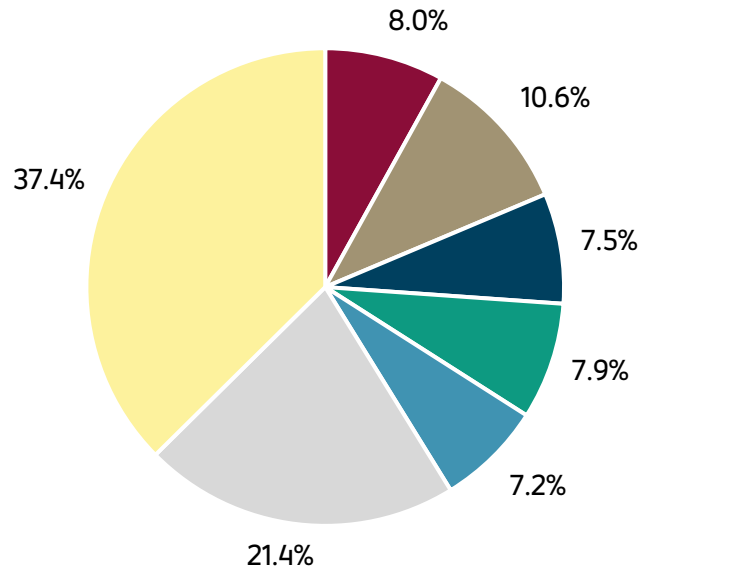
■ Q3 2023 ■ Q3 2024
الربع الثالث 2023 الربع الثالث 2024



مساهمة الأنشطة الاقتصادية في الناتج المحلي الإجمالي بالأسعار الثابتة 2023 للربع الثالث 2024 (100=2018)

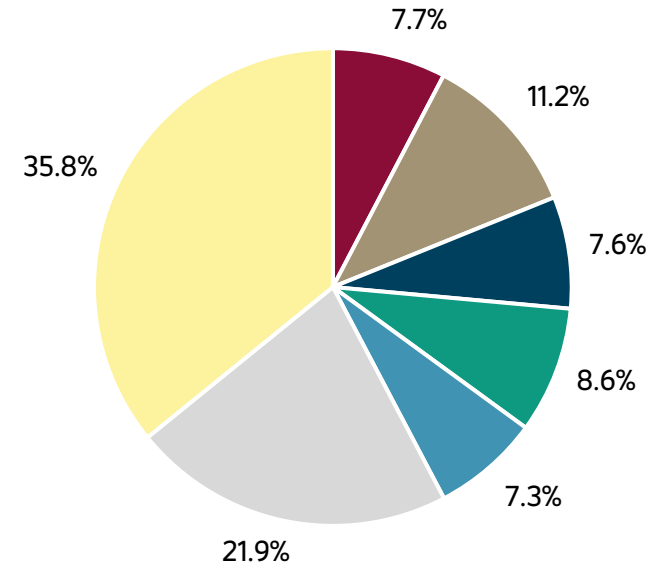
Economic activities contribution to QGDP estimates at constant prices (2018=100) Q3 2024 vs. Q3 2023

الربع الثالث 2023
Q3 2023



- Manufacturing
- Wholesale and Retail Trade
- Real estate activities
- Mining and Quarrying
- Construction
- Financial and insurance activities
- Others

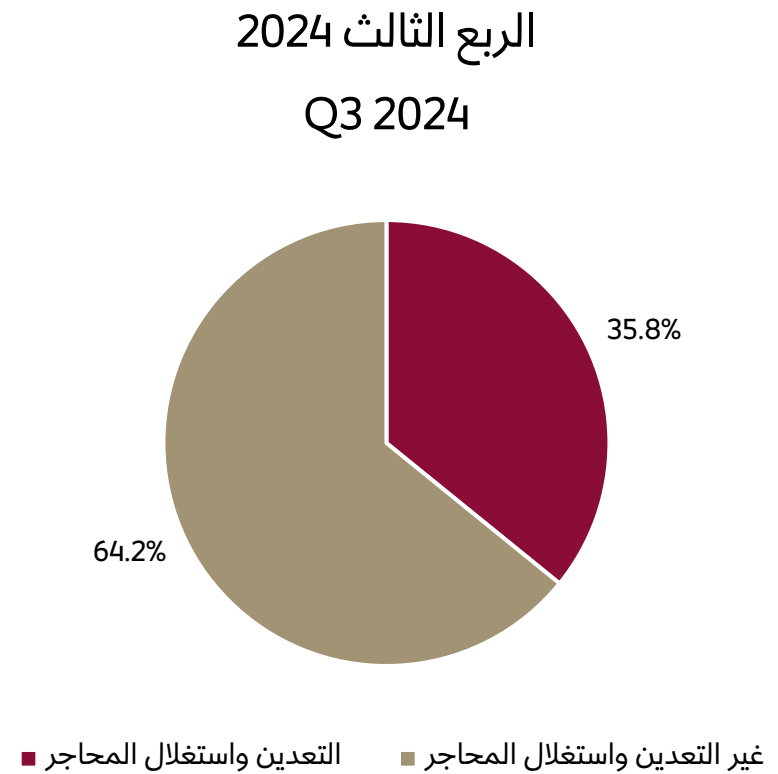
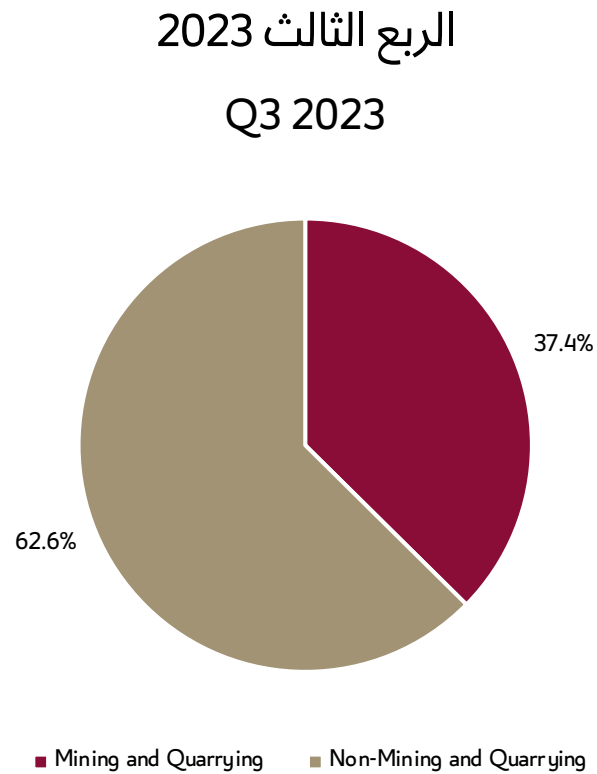
الربع الثالث 2024
Q3 2024



- الصناعة التحويلية
- تجارة الجملة والتجزئة
- الأنشطة العقارية
- التعدين واستغلال المحاجر
- التشييد
- الأنشطة المالية وأنشطة التأمين
- نشاطات أخرى

نسبة مساهمة الأنشطة التعدينية وغير التعدينية من الناتج المحلي الإجمالي الحقيقي لـلربع الثالث 2024 مقابل الربع الثالث 2023

Real Mining and Non-Mining activities' contribution to GDP Q3 2024 vs Q3 2023



نمو واثق وأساس راسخ

Strong growth, from a broad base

On an activity level, we see year-on-year and quarter-on-quarter growth from a broad range of activities. These include major parts of the Qatari economy, such as Construction (2nd largest activity in real terms) Financial and Insurance activities (4th), Wholesale and retail trade (5th) and Real estate (6th). Additionally, quarterly growth (but not year-on-year growth) was recorded in Mining and Quarrying (1st) and Manufacturing (3rd). Taken together, these results demonstrates Qatar's increasingly diversified and resilient economy.

Significant growth was to be found in Construction with 7.7% real terms year-on-year growth and 2.3% quarter-on-quarter growth. This is reflected in the nominal data too, with 6.2% growth year-on-year and 10.3% quarter-on-quarter. Construction made up over 11% of Qatar's GDP in Q3.

Financial and insurance services saw strong growth, at 10.6% year-on-year in real terms, and 8.4% in nominal terms. This is a sector of growing importance to Qatar – representing 8.6% of GDP in real terms and 10.7% in nominal terms, and contributing QR 21.8bn to the economy in Q3 2024 nominal; (QR 15.5bn real).

تشهد الأنشطة الاقتصادية في الدولة نمواً على أساس سنوي وربع سنوي، وتمثل هذه الأنشطة جزءاً حيوياً من الاقتصاد القطري، كنشاط التشييد (ثاني أكبر نشاط من حيث المساهمة في الناتج الإجمالي المحلي الحقيقي) والأنشطة المالية وأنشطة التأمين (الرابع)، وتجارة الجملة والتجزئة (الخامس) والأنشطة العقارية (السادس). بالإضافة إلى ذلك، تم تسجيل نمو ربع سنوي (ولكن ليس على أساس سنوي) في نشاط التعدين واستغلال المحاجر (الأول) والصناعات التحويلية (الثالث). تعكس هذه المؤشرات مجتمعةً نجاح قطر في مواصلة تنويع اقتصادها وتكييفه مع الاحتياجات والمتغيرات.

حقق نشاط التشييد نمواً ملحوظاً بنسبة 7.7% بالأسعار الثابتة على أساس سنوي ونسبة نمو 2.3% على أساس ربع سنوي. وينعكس هذا في التقديرات بالأسعار الجارية، حيث بلغ النمو 6.2% على أساس سنوي ونسبة نمو 10.3% على أساس ربع سنوي. وساهم نشاط التشييد بنسبة تزيد عن 11% في الناتج المحلي الإجمالي لقطر في الربع الثالث.

شهدت أنشطة الخدمات المالية وخدمات التأمين نمواً بارزاً وصلت نسبته إلى 10.6% على أساس سنوي وفق الأسعار الثابتة ونموًا بنسبة 8.4% بالأسعار الجارية. ويشكل هذا النشاط أهمية متزايدة بالنسبة لدولة قطر، حيث يمثل 8.6% من الناتج المحلي الإجمالي الحقيقي ويمثل 10.7% من الناتج المحلي الإجمالي الاسمي، مساهمًا بمبلغ 21.8 مليار ر.ق في الاقتصاد الوطني في الربع الثالث 2024 بالأسعار الجارية (15.5 مليار ر.ق بالأسعار الثابتة).

نمو واثق وأساس راسخ

Strong growth, from a broad base

Elsewhere, Wholesale and retail trade saw year-on-year growth of 3.5% in real terms and 4.2% in nominal terms, and now reflects 7.1% of the Qatari economy (7.6% in real terms). Wholesale and Retail trade activity contributed QR 13.66bn in Q3 alone. Real Estate activities also saw 3.4% year-on-year growth in real terms, and 3.0% in nominal terms, contributing QR 12.4bn in Q3 (nominal) and representing 6.1% of Qatari GDP.

Transport and storage activities saw 5.4% growth in Q3, in real terms vs. the same period last year. In nominal terms, it grew by 3.0% versus Q3 2023. On a quarterly basis, growth was 3.4% in real terms and 10.0% in nominal terms. Together, these figures demonstrate progress for Qatar as it continues to grow as a hub for both the logistics and tourism activities. In total, transport and storage activity was worth QR 9.98bn in nominal terms and QR 7.44bn in real terms, making it the 8th largest sector, worth 4.1% of Q3 Real GDP (4.9% by Nominal GDP).

Two other activities – Accommodation and food service activities, and Arts, entertainment and recreation saw high growth: 9.7% and 14.4% respectively, in real terms vs. Q3 2023. Collectively, they made up just over QR 4bn in economic activity in Q3 – about 2.3% of Real GDP.

شهدت تجارة الجملة والتجزئة نمواً بنسبة 3.5% حقيقي على أساس سنوي ونمواً بنسبة 4.2% (اسمي)، ما يوازي مساهمتها في 7.1% من الاقتصاد القطري (7.6%، حقيقي)، حيث ساهمت تجارة الجملة والتجزئة بقيمة 13.66 مليار ر.ق في الربع الثالث وحده. كما شهدت الأنشطة العقارية نمواً سنوياً في الناتج المحلي الإجمالي بنسبة 3.4% (حقيقي) و3.0% (اسمي) وساهمت بمبلغ 12.4 مليار ر.ق في الربع الثالث بالأسعار الجارية)، ما يعادل 6.1% من الناتج المحلي الإجمالي القطري.

سجلت أنشطة النقل والتخزين نمواً بنسبة 5.4% (حقيقي) و3.0% (اسمي) مقارنة بالربع الثالث 2023 وعلى أساس ربع سنوي، حققت هذه الأنشطة نمواً بنسبة 3.4% (حقيقي) و10.0% (اسمي). تعكس هذه المؤشرات مجتمعة تقدّم قطر نحو تحوّلها إلى وجهة للأنشطة اللوجستية والسياحية. في هذا السياق، وصلت مساهمة النقل والتخزين في الناتج المحلي الإجمالي إلى 9.98 مليار ر.ق (اسمي) و7.44 مليار ر.ق (حقيقي)، ما يجعله النشاط الثامن من حيث القيمة الاقتصادية 4.1%، حقيقي للربع الثالث (4.9%، اسمي).

سجّلت أنشطة خدمات الإقامة الطعام وأنشطة الفنون والترفيه نمواً بنسبة 9.7% و14.4% على التوالي بالأسعار الثابتة، مقارنة بنفس الفترة من العام الماضي. وبلغت مساهمة هذين النشاطين معاً أكثر من 4 مليارات ر.ق في الاقتصاد الوطني في الربع الثالث، ما يعادل 2.3% من الناتج المحلي الإجمالي الحقيقي.

فرص للنمو المستقبلي

Opportunities for future growth

Two activities did less well: in real terms Manufacturing contracted by 2.7% in Q3 versus the same period last year, although it did grow 5.2% quarter-on-quarter. In nominal terms the picture is similar, with 5.8% contraction year-on-year balanced out by 5.9% growth quarter-on-quarter.

Agriculture, forestry and fishing saw significant nominal growth, at 4.6% year-on-year and 9.0% quarter-on-quarter, but in real terms contracted 2.5% year-on-year. That is despite positive quarter-on-quarter growth of 2.1% in real terms.

Lastly, Mining and Quarrying activities – the largest economic activity in Qatar, accounting for over 35% of GDP in real and nominal terms – saw a minor contraction of 0.5% in nominal terms, and 2.3% in real terms.

In summary, these GDP numbers paint a positive picture of an economy that is growing, diversifying, and delivering on its strategy. Qatar's long-term approach to economic management continues to bear fruit. Further positive results are anticipated in the months and years to come, as further progress is made on the Third National Development Strategy.

شهدت المؤشرات تذبذب اثنين من الأنشطة الاقتصادية: الصناعات التحويلية، والزراعة والحراة وصيد الأسماك. حيث سجل نشاط الصناعات التحويلية تراجعاً بنسبة 2.7% بالأسعار الثابتة على أساس سنوي، بينما حقق نمواً بنسبة 5.2% على أساس ربع سنوي. وعلى صعيد الأسعار الجارية، تشير التقديرات إلى صورة مماثلة للتراجع بنسبة 5.8% على أساس سنوي يقابله نمو بنسبة 5.9% على أساس ربع سنوي.

وفيما شهدت أنشطة الزراعة والحراة وصيد الأسماك نمواً بنسبة 4.6% على أساس سنوي و9.0% على أساس ربع سنوي، إلا أنه تم تسجيل تراجع بنسبة 2.5% بالأسعار الثابتة على أساس سنوي. ويأتي ذلك على الرغم من النمو الإيجابي على أساس ربع سنوي بنسبة 2.1% بالأسعار الثابتة.

أخيراً، استمرت أنشطة التعدين واستغلال المحاجر، والتي تساهم بأكثر من 35% من الناتج المحلي الإجمالي، في كونها المساهم الأكبر في الاقتصاد الوطني رغم تراجع نموها على نحو طفيف بنسبة 0.5% بالأسعار الجارية و2.3% بالأسعار الثابتة.

تشير أرقام الناتج المحلي الإجمالي إلى اقتصاد متنامي ومتنوع يحقق أهدافه الاستراتيجية. مازال النهج طويل الأمد الذي تبنته قطر يؤتي ثماره، وذلك كجزء من مسيرة الدولة في الأشهر والسنوات القادمة نحو تحقيق المزيد من النتائج الإيجابية في ظل استمرار استراتيجية التنمية الوطنية الثالثة في تنفيذ أهدافها.

تقديرات الناتج المحلي الإجمالي الربعي حسب النشاط الاقتصادي بالأسعار الجارية للربع الثالث 2024

Estimates of Quarterly Gross Domestic Product by Economic Activities at Current Prices, Q3, 2024

Values in Million Q.R.						وحدة الجدول مليون ر.ق
Economic Activity	2023	2024	2024	Percentage Change		النشاط الاقتصادي
	Q3**	Q2**	Q3*	Q3, 24/Q2, 24	Q3, 24/Q3, 23	
Agriculture, forestry and fishing	562	539	587	9.0%	4.6%	الزراعة والحراثة وصيد الأسماك
Mining and quarrying	76,077	72,834	75,732	4.0%	-0.5%	التعدين واستغلال المحاجر
Manufacturing	17,956	15,973	16,909	5.9%	-5.8%	الصناعة التحويلية
Electricity, gas, steam and air conditioning supply; water supply, sewerage, waste management and remediation activities	3,928	3,699	3,948	6.7%	0.5%	إمدادات الكهرباء والغاز والبخار وتكييف الهواء، إمدادات المياه وأنشطة الصرف وإدارة النفايات ومعالجتها
Construction	22,528	21,703	23,931	10.3%	6.2%	التشييد
Wholesale and retail trade; repair of motor vehicles and motorcycles	13,896	14,307	14,484	1.2%	4.2%	تجارة الجملة والتجزئة؛ إصلاح المركبات ذات المحركات والدراجات النارية
Transportation and storage	9,687	9,076	9,981	10.0%	3.0%	النقل والتخزين
Accommodation and food service activities	1,661	1,805	1,733	-4.0%	4.3%	أنشطة خدمات الإقامة والطعام
Information and communication	2,592	2,641	2,661	0.8%	2.7%	المعلومات والاتصالات
Financial and insurance activities	20,133	20,485	21,834	6.6%	8.4%	الأنشطة المالية وأنشطة التأمين
Real estate activities	12,039	12,608	12,399	-1.7%	3.0%	الأنشطة العقارية
Professional, scientific and technical activities; administrative and support service activities	5,836	5,956	5,998	0.7%	2.8%	الأنشطة المهنية والعلمية والتقنية، أنشطة الخدمات الإدارية وخدمات الدعم
Public administration; compulsory social security	11,974	12,497	12,260	-1.9%	2.4%	الإدارة العامة والضمان الاجتماعي الإلزامي
Education	4,756	5,045	4,943	-2.0%	3.9%	التعليم
Human health and social work activities	3,524	3,653	3,695	1.1%	4.9%	الأنشطة في مجال صحة الإنسان والعمل الاجتماعي
Arts, entertainment and recreation; other service activities	1,946	2,023	2,063	2.0%	6.0%	الفنون والترفيه والتسليّة، أنشطة الخدمات الأخرى
Activities of households as employers; undifferentiated goods- and services-producing activities of households for own use	1,007	981	944	-3.7%	-6.2%	أنشطة الأسر المعيشية التي تستخدم أفراداً؛ وأنشطة الأسر المعيشية في إنتاج سلع وخدمات غير مميّزة لاستعمالها الخاص
Financial Services Indirectly Measured (FISIM)	(10,543)	(10,682)	(11,071)	3.6%	5.0%	الخدمات المالية المقاسة بصورة غير مباشرة
Import duties	989	987	1,046	5.9%	5.7%	رسوم الاستيراد
Gross Domestic Product	200,547	196,128	204,075	4.1%	1.8%	الناتج المحلي الإجمالي
Mining and quarrying	76,077	72,834	75,732	4.0%	-0.5%	التعدين واستغلال المحاجر
Non-mining and quarrying	124,470	123,294	128,343	4.1%	3.1%	غير التعدين واستغلال المحاجر

*Preliminary estimates. **Revised estimates.

Notes: (I) Numbers may not add to totals due to rounding; and (II) Percent change based on numbers prior to rounding.

* أرقام أولية ** أرقام مراجعة
ملاحظات: (i) عند جمع القيم الواردة في أعمدة الجدول لن تساوي المجموع بسبب التقريب (ii) تم تقريب معدل النمو على أساس أقرب قيمة عشرية.

تقديرات الناتج المحلي الإجمالي الربعي حسب النشاط الاقتصادي بالأسعار الثابتة سنة الأساس (2018 = 100)، الربع الثالث 2024

Estimates of Quarterly Gross Domestic Product by Economic Activities at Constant Prices (2018=100), Q3, 2024

Values in Million Q.R.		وحدة الجدول مليون ر.ق				النشاط الاقتصادي
Economic Activity	2023	2024	2024	Percentage Change		
	Q3**	Q2**	Q3*	Q3, 24/Q2, 24	Q3, 24/Q3, 23	
Agriculture, forestry and fishing	508	485	495	2.1%	-2.5%	الزراعة والحراثة وصيد الأسماك
Mining and quarrying	66,100	63,138	64,612	2.3%	-2.3%	التعدين واستغلال المحاجر
Manufacturing	14,217	13,146	13,835	5.2%	-2.7%	الصناعة التحويلية
Electricity, gas, steam and air conditioning supply; water supply, sewerage, waste management and remediation activities	3,651	3,526	3,868	9.7%	5.9%	إمدادات الكهرباء والغاز والبخار وتكييف الهواء، إمدادات المياه وأنشطة الصرف وإدارة النفايات ومعالجتها
Construction	18,736	19,726	20,177	2.3%	7.7%	التشييد
Wholesale and retail trade; repair of motor vehicles and motorcycles	13,198	13,501	13,662	1.2%	3.5%	تجارة الجملة والتجزئة؛ إصلاح المركبات ذات المحركات والدراجات النارية
Transportation and storage	7,061	7,200	7,444	3.4%	5.4%	النقل والتخزين
Accommodation and food service activities	1,623	1,738	1,780	2.4%	9.7%	أنشطة خدمات الإقامة والطعام
Information and communication	2,518	2,901	2,629	-9.4%	4.4%	المعلومات والاتصالات
Financial and insurance activities	13,985	14,347	15,462	7.8%	10.6%	الأنشطة المالية وأنشطة التأمين
Real estate activities	12,655	12,943	13,091	1.1%	3.4%	الأنشطة العقارية
Professional, scientific and technical activities; administrative and support service activities	5,014	5,390	5,222	-3.1%	4.2%	الأنشطة المهنية والعلمية والتقنية، أنشطة الخدمات الإدارية وخدمات الدعم
Public administration; compulsory social security	14,131	15,026	14,391	-4.2%	1.8%	الإدارة العامة والضمان الاجتماعي الإلزامي
Education	4,231	4,464	4,375	-2.0%	3.4%	التعليم
Human health and social work activities	3,631	3,767	3,804	1.0%	4.8%	الأنشطة في مجال صحة الإنسان والعمل الاجتماعي
Arts, entertainment and recreation; other service activities	2,120	2,381	2,426	1.9%	14.4%	الفنون والترفيه والتسليّة، أنشطة الخدمات الأخرى
Activities of households as employers; undifferentiated goods- and services-producing activities of households for own use	899	875	845	-3.4%	-6.0%	أنشطة الأسر المعيشية التي تستخدم أفراداً؛ وأنشطة الأسر المعيشية في إنتاج سلع وخدمات غير مميّزة لاستعمالها الخاص
Financial Services Indirectly Measured (FISIM)	(8,509)	(8,563)	(8,864)	3.5%	4.2%	الخدمات المالية المقاسة بصورة غير مباشرة
Import duties	935	904	980	8.4%	4.8%	رسوم الاستيراد
Gross Domestic Product	176,705	176,894	180,235	1.9%	2.0%	الناتج المحلي الإجمالي
Mining and quarrying	66,100	63,138	64,612	2.3%	-2.3%	التعدين واستغلال المحاجر
Non-mining and quarrying	110,605	113,756	115,623	1.6%	4.5%	غير التعدين واستغلال المحاجر

*Preliminary estimates. **Revised estimates.

Notes: (I) Numbers may not add to totals due to rounding; and (II) Percent change based on numbers prior to rounding.

* أرقام أولية، ** أرقام مراجعة. ملاحظات: (i) عند جمع القيم الواردة في أعمدة الجدول لن تساوي المجموع بسبب التقريب (ii) تم تقريب معدل النمو على أساس أقرب قيمة عشرية.

تنقيح وتطوير جودة سلسلة بيانات الناتج المحلي ربع السنوي

Enhancement and Improvement of the Quarterly GDP Data Series Quality

The National Statistics Center at the National Planning Council has conducted a review of the quarterly GDP data covering the period from 2018 to the third quarter of 2024. As a result of this review, the quarterly GDP data series for the specified period has undergone refinement. The key aspects of this refinement process are outlined below:

- The quarterly GDP data has been aligned and harmonized with the annual GDP data for the years 2018-2021, using both current and constant prices. The XLPBM program facilitated this data alignment.
- The methodology has shifted to the Denton method, as recommended by the United Nations Statistical Commission, for deriving quarterly value added at both current and constant prices, replacing the previously used Pro Rata Distribution method.
- Survey sample data has been reviewed, gaps have been addressed, and where possible, old data has been updated with new information.

قام مركز الإحصاء الوطني في المجلس الوطني للتخطيط بمراجعة بيانات الناتج المحلي الربع سنوي للفترة 2018 - الربع الثالث 2024، وعلى ضوء هذه المراجعة تم تنقيح سلسلة بيانات الناتج المحلي الإجمالي ربع السنوي للفترة المذكورة. أدناه أهم أسس عملية التنقيح:

- موافقة ومواءمة بيانات الناتج المحلي ربع السنوي مع بيانات الناتج المحلي السنوية للفترة 2018-2021، وذلك بالأسعار الجارية والثابتة، وقد تم استخدام برنامج XLPBM لمواءمة البيانات.
- تم الانتقال الى طريقة دنتون- Denton (موصى بها من اللجنة الإحصائية للأمم المتحدة) لاشتقاق القيمة المضافة الربعية سواء بالأسعار الجارية أو الثابتة، بعد ان كانت تستخدم طريقة Pro Rata Distribution.
- مراجعة بيانات عينة المسوح وسد الثغرات الموجودة وتنقيح البيانات القديمة بالجديدة متى توفر ذلك.

تنقيح وتطوير جودة سلسلة بيانات الناتج المحلي ربع السنوي

Enhancement and Improvement of the Quarterly GDP Data Series Quality

- The banking index has been enhanced by relying on data from the Central Bank (net interest) to construct the banking activity index. Interest rates for deposits were also reviewed, with corrections made as necessary.
 - The construction of the insurance activity index utilized the relative weights of insurance companies.
 - For the telecommunications index, relative weights based on market share were applied, using the revenues from the relevant companies.
 - Indicators for government sectors (such as public administration and defense, education, health, etc.) have been developed using workforce wage data in conjunction with information from the Civil Service Bureau regarding employee numbers.
 - Data concerning imported and taxable goods has been used to create the customs duties index.
- تحسين مؤشر البنوك، حيث تم الاعتماد على البيانات الصادرة عن البنك المركزي (صافي الفوائد) في بناء المؤشر الخاص بنشاط البنوك، كذلك تمت مراجعة البيانات الخاصة بأسعار الفوائد على الودائع، وقد تم التعديل متى كان ذلك صحيحاً.
 - تم الاعتماد على الأوزان النسبية لشركات التأمين في بناء المؤشر الخاص بنشاط التأمين.
 - تم استخدام الأوزان النسبية (الحصة في سوق الاتصالات) لبناء مؤشر الاتصالات، وذلك بالاعتماد على الإيرادات للشركات المعنية.
 - تم تطوير مؤشرات الأنشطة الخاصة بالحكومة (إدارة عامة ودفاع، تعليم، صحة، إلخ)، حيث تم استخدام بيانات القوى العاملة حول الأجور وبيانات ديوان الخدمة حول أعداد العاملين.
 - تم استخدام بيانات السلع المستوردة والخاضعة للضريبة وذلك لبناء مؤشر الرسوم الجمركية.

تنقيح وتطوير جودة سلسلة بيانات الناتج المحلي ربع السنوي

Enhancement and Improvement of the Quarterly GDP Data Series Quality

- Additional indicators, such as the private education index, have been developed by focusing on wages and salaries rather than revenues, leading to more precise results.
- Price indices for the base year have been corrected (2018=100).

As a result of these enhancements, which focus on improving the construction of activity indicators and refining the methodology for calculating value added through the alignment of quarterly and annual data, it has been observed that discrepancies exist between the old and new data across most economic activities.

- تطوير مؤشرات أخرى مثل مؤشر التعليم الخاص، حيث تم الاعتماد على الأجور والرواتب بدلا من الإيرادات، حيث أظهرت النتائج دقة أكبر.
- تم تصحيح الأرقام القياسية في سنة الأساس (2018=100).

وعليه، ووفقاً للتحسينات أعلاه والتي يمكن تلخيصها بتحسينات على بناء المؤشرات الخاصة بالأنشطة ومنهجية حساب القيمة المضافة بعد مواءمة البيانات الربعية مع السنوية، يلاحظ اختلاف البيانات القديمة عن الجديدة في معظم الأنشطة الاقتصادية.

معلومات إضافية

Further information

For more details on Quarterly GDP, please refer to the NPC website: npc.qa.

Next release, 31 March 2025: Economic update, Fourth Quarter 2024.

للمزيد من المعلومات حول تفاصيل الناتج المحلي الإجمالي الربعي، يمكنكم زيارة موقع المجلس الإلكتروني على الرابط التالي: npc.qa

كما سيصدر البيان الصحفي للحسابات الوطنية ربع السنوية للربع الرابع من عام 2024 في 31 مارس 2025م.



المجلس الوطني للتخطيط
National Planning Council

دولة قطر • State of Qatar